PLOA 2027

PROJETO DE LEI ORÇAMENTÁRIA ANUAL

VOLUME 1

GOVERNO DO ESTADO
RIO DE JANEIRO

PODER EXECUTIVO

PROJETO DE LEI ORÇAMENTÁRIA ANUAL - 2027

VOLUME 1

ORÇAMENTO FISCAL
ORÇAMENTO DA SEGURIDADE SOCIAL
ORÇAMENTO DE INVESTIMENTO DAS EMPRESAS ESTATAIS

Rio de Janeiro, setembro de 2026

Governo do Estado do Rio de Janeiro
Secretaria de Estado de Planejamento e Gestão
Subsecretaria de Orçamento

Projeto de Lei Orçamentária Anual 2027, Volume 1. Rio de Janeiro: SEPLAG, 2027.

Páginas: 400

1. Orçamento Público.
2. Finanças Públicas.
3. Legislação Estadual do Rio de Janeiro.

GOVERNO DO ESTADO DO RIO DE JANEIRO

PODER EXECUTIVO

GOVERNADOR
DESEMBARGADOR RICARDO COUTO DE CASTRO (Interino)

SECRETARIA DE ESTADO DA CASA CIVIL
FLÁVIO DE ARAÚJO WILLEMAN

SECRETARIA DE ESTADO DE GOVERNO
MARCO ANTÔNIO RODRIGUES SIMÕES

SECRETARIA DE ESTADO PLANEJAMENTO E GESTÃO
RAFAEL VENTURA ABREU

SECRETARIA DE ESTADO DE FAZENDA
GUILHERME MACEDO MERCÊS

SECRETARIA DE ESTADO DE DESENVOLVIMENTO ECONÔMICO
ROBERTO GOMIDES DE BARROS FILHO

SECRETARIA DE ESTADO DE INFRAESTRUTURA E OBRAS PÚBLICAS
PABLO VILLARIM GONÇALVES

SECRETARIA DE ESTADO DE POLÍCIA MILITAR
CEL. PM SYLVIO RICARDO CIUFFO GUERRA

SECRETARIA DE ESTADO DE POLÍCIA CIVIL
DELMIR DA SILVA GOUVÊA

SECRETARIA DE ESTADO DE POLICIA PENAL
ALESSANDRA ROSA ALTMAYER ODAWARA

SECRETARIA DE ESTADO DE DEFESA CIVIL
CEL. BM TARCISO ANTÔNIO SALLES JUNIOR

SECRETARIA DE ESTADO DE SAÚDE
RONALDO DAMIÃO

SECRETARIA DE ESTADO DE EDUCAÇÃO
LUCIANA MARTINS CALAÇA

SECRETARIA DE ESTADO DE CIÊNCIA, TECNOLOGIA E INOVAÇÃO
ANTONIO CLAUDIO LUCAS DA NÓBREGA

SECRETARIA DE ESTADO DE TRANSPORTES E MOBILIDADE URBANA
PRISCILA HAIDAR SAKALEM

SECRETARIA DE ESTADO DO AMBIENTE E SUSTENTABILIDADE
RODRIGO MASCARENHAS

SECRETARIA DE ESTADO DE AGRICULTURA, PECUÁRIA, PESCA , ABASTECIMENTO E DESENVOLVIMENTO DO INTERIOR
RICARDO AUGUSTO ROSA MANSUR

SECRETARIA DE ESTADO DE CULTURA E ECONOMIA CRIATIVA
DANIELLE CHRISTIAN RIBEIRO BARROS

SECRETARIA DE ESTADO DE DESENVOLVIMENTO SOCIAL E DIREITOS HUMANOS
PATRÍCIA CARDOSO

SECRETARIA DE ESTADO DE ESPORTE E LAZER
RODRIGO DANTAS SCORZELLI

SECRETARIA DE ESTADO DE TURISMO
LUCAS ALVES

SECRETARIA DE ESTADO DAS CIDADES
MARIA GABRIELA BESSA

GABINETE DE SEGURANÇA INSTITUCIONAL DO GOVERNO DO ESTADO DO RIO DE JANEIRO
ROBERTO LISANDRO LEÃO

SECRETARIA DE ESTADO DE TRABALHO E RENDA
DANIEL MARCOS BARBIRATTO DE ALMEIDA

SECRETARIA DE ESTADO DE HABITAÇÃO DE INTERESSE SOCIAL
FÁBIO PARAVIDINO DA SILVA

SECRETARIA EXTRAORDINÁRIA DE REPRESENTAÇÃO DO GOVERNO EM BRASÍLIA
GUSTAVO ALVES PINTO TEIXEIRA

SECRETARIA DE ESTADO DE DEFESA DO CONSUMIDOR DO RIO DE JANEIRO
ROGÉRIO DA COSTA PIMENTA

SECRETARIA DE ESTADO DA MULHER E POLÍTICAS INCLUSIVAS
BIANCA PACHECO

SECRETARIA DE ESTADO DE TRANSFORMAÇÃO DIGITAL
FEU BRAGA

SECRETARIA DE ESTADO DE SEGURANÇA PÚBLICA
VICTOR CESAR CARVALHO DOS SANTOS

CONTROLADORIA GERAL DO ESTADO
CONTROLADOR-GERAL BRUNO CAMPOS PEREIRA

PROCURADORIA GERAL DO ESTADO
PROCURADOR-GERAL BRUNO TEIXEIRA DUBEUX

PODER LEGISLATIVO

ASSEMBLEIA LEGISLATIVA DO ESTADO DO RIO DE JANEIRO
DEPUTADO ESTADUAL DOUGLAS RUAS

TRIBUNAL DE CONTAS DO ESTADO DO RIO DE JANEIRO
MARCIO HENRIQUE CRUZ PACHECO

PODER JUDICIÁRIO

TRIBUNAL DE JUSTIÇA
DESEMBARGADOR RICARDO COUTO DE CASTRO

ÓRGÃOS AUTÔNOMOS

MINISTÉRIO PÚBLICO DO ESTADO DO RIO DE JANEIRO
PROCURADOR-GERAL DE JUSTIÇA ANTONIO JOSÉ CAMPOS MOREIRA

DEFENSORIA PÚBLICA GERAL DO ESTADO DO RIO DE JANEIRO
DEFENSORA PÚBLICA-GERAL PAULO VINÍCIUS COZZOLINO ABRAHÃO

EQUIPE TÉCNICA

SECRETARIA DE ESTADO DE PLANEJAMENTO E GESTÃO
RAFAEL VENTURA ABREU

SUBSECRETARIA DE ORÇAMENTO
JULIANA D'ESCOFFIER DI STASIO

MICHELLE BITTENCOURT GUIMARÃES

ASSESSORIA TÉCNICA DE ORÇAMENTO
MARIA DE FÁTIMA LOPES LEITE

BRENNO DO NASCIMENTO SILVA
EDNA DE OLIVEIRA LIMA
MARCO ANTONIO SIMÕES MOREIRA

SUBSECRETARIA ADJUNTA DE ORÇAMENTO
MONICA MARIA DE SOUSA

CELIA REGINA DO NASCIMENTO DE PAULA

SUPERINTENDÊNCIA ESTUDOS FISCAIS
BEATRIZ MARTINS DE SÁ

COORDENADORIA DA RECEITA
MANUELA LENKIC NASCIMENTO DE SOUZA

ANA CLARA DE ALBUQUERQUE PALERMO
GLAUCIA MARQUES DA CUNHA
PAULO CESAR MOURA PAZ
THAYNA RAMOS MOREIRA DA SILVA

COORDENADORIA DE LIMITES DE DESPESAS
GILZA LOPES SILVEIRA DE MELLO

ANDREA DE LIMA ABRANTES MAINIERI
LUCA SIMAS FERREIRA DE FARIA
MARCUS VINICIUS DE CARVALHO SOBRINHO
MARCIA CRISTINA RIGON
NATALIA FERNANDES DE FREITAS DA MOTTA DIAS
ROSELY MENDES DA COSTA
VIVIANE BÁFICA DE SOUZA

SUPERINTENDÊNCIA DE PROGRAMAÇÃO ORÇAMENTÁRIA
MARINA VERSIANI ELIAS

MARIANA LINS DA SILVA

COORDENADORIA DE EXECUÇÃO ORÇAMENTÁRIA
LUANA PALAVRA VIANNA MOUZINHO

ANA MARIA DA SILVA SÁ

FABÍOLA DA SILVA PULVIRENTI
MARILA SAMPAIO DE SANT'ANNA
MARCUS VINICIUS DE ARAÚJO DOS SANTOS
MICHELLE MARQUES
PATRICIA SILVA DE MOURA
TERESINHA MASSENA

COORDENADORIA DE MOVIMENTAÇÃO DE EMPENHO
CRISTIANE CHRYSOSTOMO SANTOS XIMENES

ISABELE CRISTINA DOS SANTOS PEREIRA DE CASTRO
JOSELMA FERREIRA DE OLIVEIRA
MARINA CERQUEIRA DE AGUILAR
URURAY JORGE ARAUJO

COORDENADORIA DE QUALIFICAÇÃO DA DESPESA
MÁRCIO ALEXANDRE DA MOTA DUARTE

HYAGO QUINTES PEREIRA DOS SANTOS
MARIA LUÍZA MARTINS DA ROCHA SCHULLER

SUPERINTENDÊNCIA DE ESTRATÉGIA, INOVAÇÃO E GOVERNANÇA ORÇAMENTÁRIA
BRUNO ALEXANDRE BARREIROS ROSA

ASSESSORIA DE GESTÃO DE SISTEMAS DE ORÇAMENTO
ÁLVARO DA SILVA E ABRANTES
CARLOS EDUARDO BRAGA PATERNOSTRO
GERSON CARLOS DAS NEVES MARQUES
RUBENS TANK

ASSESSORIA DE GESTÃO INTELIGÊNCIA, DADOS E GOVERNANÇA ORÇAMENTÁRIA
BIANCA DOMINIC BUENO ARCANJO

COORDENADORIA DE PROJETOS ESTRATÉGICOS E MODERNIZAÇÃO ORÇAMENTÁRIA
GUSTAVO KULNIG PINTO FERREIRA
FILIPE QUARESMA PIMENTEL

ESTAGIÁRIOS
JOÃO VITOR DE SOUSA ABREU
LEVI MACEDO MOREIRA FREITAS
LUISA DEMARCO LEITE
SÉRGIO LUÍS FERREIRA ALVES
STEPHANY VIEIRA PINHEIRO

ÍNDICE VOLUME 1

MENSAGEM..... **11**

PROJETO DE LEI..... **20**

ANEXOS DA LEI **32**
RESUMO GERAL DA RECEITA 33
RESUMO DA DESPESA POR FUNÇÃO 34
DEMONSTRATIVO DE RECEITA E DESPESA SEGUNDO AS CATEGORIAS ECONÔMICAS..... 35
QUADRO DISCRIMINATIVO DA RECEITA POR NATUREZA DE RECEITA 38
RESUMO DA DESPESA POR PODERES E ORGÃOS 52
LEGISLAÇÃO DA RECEITA 54

DEMONSTRATIVOS DA LEI **104**
CONDIÇÕES CONTRATUAIS DA DÍVIDA FUNDADA 105
COMPATIBILIDADE DA PROGRAMAÇÃO COM O ANEXO DE METAS FISCAIS.....108
RECEITA CORRENTE LÍQUIDA 110
METODOLOGIA E PREMISSAS DAS PROJEÇÕES DE RECEITA 111
DEMONSTRATIVO REGIONALIZADO DE FOMENTO ÀS ATIVIDADES ECONÔMICAS 147

DEMONSTRATIVOS DE ATENDIMENTO A ÍNDICES E LIMITES **169**
DEMONSTRATIVO DAS RECEITAS E DESPESAS COM SAÚDE 170
DEMONSTRATIVO DAS RECEITAS E DESPESAS COM DESENVOLVIMENTO DO ENSINO 171
FUNDEB - FUNDO DE MANUTENÇÃO E DESENVOLVIMENTO DA EDUCAÇÃO BÁSICA E DE VALORIZAÇÃO DOS PROFISSIONAIS DA EDUCAÇÃO 172
FECP - FUNDO ESTADUAL DE COMBATE À POBREZA 173
FEHIS - FUNDO ESTADUAL DE HABITAÇÃO DEINTERESSE SOCIAL 175
FECAM - FUNDO ESTADUAL DE CONSERVAÇÃO AMBIENTAL E DESENVOLVIMENTO URBANO 176
FAPERJ - FUNDAÇÃO CARLOS CHAGAS FILHO DE AMPARO À PESQUISA DO ESTADO DO RJ 177
FAF - FUNDO ESPECIAL DE ADMINISTRAÇÃO FAZENDÁRIA 178
ROYALTIES DO PETRÓLEO - DEMONSTRATIVO DAS RECEITAS E DESPESAS 179
FISED - FUNDO ESTADUAL DE INVESTIMENTOS E AÇÕES DE SEGURANÇA PÚBLICA E DESENVOLVIMENTO SOCIAL 180
ORIGEM E APLICAÇÃO DOS RECURSOS DO FUNDO SOBERANO - LCE 200/2022 181
RIOPREVIDÊNCIA 182
RELATÓRIO DE DÍVIDA ATIVA.....183
RECEITA LÍQUIDA PARA FINANCIAR EMENDAS PARLAMENTARES IMPOSITIVAS.....297
PREVISÃO DE ARRECADAÇÃO DO ICMS POR SETOR ECONÔMICO..... 298
DEMONSTRATIVO DE INVESTIMENTOS NO PROPAG..... 299
SERVIÇOS DE COLETA E TRATAMENTO DE ESGOTO E DISTRIBUIÇÃO DE ÁGUA TRATADA..... 301
VALORES PAGOS E A PAGAR DOS CUSTOS DAS ANTECIPAÇÕES DE RECEITAS ORIUNDAS DOS ROYALTIES E PARTICIPAÇÕES DO PETRÓLEO..... 302

ORÇAMENTO DE INVESTIMENTO **303**
PROGRAMA DE DISPÊNDIOS GLOBAIS 310

ORÇAMENTO TEMÁTICO **376**
ORÇAMENTO TEMÁTICO DA CRIANÇA E ADOLESCENTE 377
ORÇAMENTO TEMÁTICO DO IDOSO 384
ORÇAMENTO TEMÁTICO DA MULHER 390

NOTA EXPLICATIVA **398**

MENSAGEM

Rio de Janeiro, de setembro de 2026.

MENSAGEM Nº /2026

EXCELENTÍSSIMOS SENHORES PRESIDENTE E DEMAIS MEMBROS DA ASSEMBLEIA LEGISLATIVA DO ESTADO DO RIO DE JANEIRO

Tenho a honra de submeter à deliberação de Vossas Excelências o incluso Projeto de Lei que **"ESTIMA A RECEITA E FIXA A DESPESA DO ESTADO DO RIO DE JANEIRO PARA O EXERCÍCIO FINANCEIRO DE 2027".**

Consoante aos arts. 98, 145 e 209 da Constituição do Estado do Rio de Janeiro de 1989, às normas contidas na Lei de Responsabilidade Fiscal (Lei Complementar Federal nº 101, de 04 de maio de 2000) e às diretrizes estabelecidas pela Lei nº 11.291, de 22 de julho de 2026, a proposição contém a projeção das receitas e a fixação das despesas referentes aos Poderes estaduais, incluídos os Orçamentos Fiscal, da Seguridade Social e de Investimento.

O compromisso com a transparência e com a realidade das contas públicas norteou o processo de elaboração deste Projeto de Lei. As projeções de receita para 2027 foram elaboradas com prudência e realismo, considerando o cenário macroeconômico nacional, as particularidades das principais rubricas de arrecadação do Estado e os fatores específicos que afetam as finanças fluminenses.

Assim, foi considerado o cenário econômico delineado para o país pelas principais variáveis macroeconômicas constantes do Boletim Focus do Banco Central do Brasil de 05 de junho de 2026, utilizado pela Secretaria de Estado de Fazenda para balizar as projeções de receita.

Os especialistas apontam crescimento do Produto Interno Bruto - PIB nacional de 1,70% em 2027, ante projeção de 1,91% para 2026. O PIB nominal nacional é estimado em aproximadamente R$ 14,437 trilhões para 2027.

Em relação à inflação nacional, a projeção do Índice Nacional de Preços ao Consumidor Amplo - IPCA para 2027 é de 4,03%, abaixo dos 5,11% projetados para 2026. Para o Índice Geral de Preços - Mercado - IGP-M, estima-se 4,00%.

No tocante à taxa cambial, a expectativa considerada para 2027 é de R$ 5,20 por dólar norte-americano, ante R$ 5,15 projetados para 2026. Para a taxa básica de juros - SELIC, estima-se redução de 13,50% ao ano em 2026 para 11,50% ao ano em 2027.

Esse conjunto de parâmetros aponta para um cenário de crescimento econômico moderado, acompanhado de desaceleração da inflação e redução esperada da taxa básica de juros. Persistem, contudo, fatores de incerteza com efeitos relevantes sobre as finanças estaduais, especialmente aqueles relacionados ao comportamento da atividade econômica, ao mercado de petróleo e gás e às condições financeiras nacionais e internacionais.

Baseada nos parâmetros macroeconômicos e nas particularidades de cada rubrica, a receita bruta total do Orçamento Fiscal e da Seguridade Social para 2027 está projetada em R$ 158.99 bilhões.

Considerando as deduções constitucionais e legais obrigatórias, a receita líquida perfaz o valor de R$ 124.39 bilhões.

O Imposto sobre Operações relativas à Circulação de Mercadorias e sobre Prestações de Serviços de Transporte Interestadual, Intermunicipal e de Comunicação - ICMS permanece como a principal receita tributária estadual. Para 2027, a estimativa encaminhada pela Secretaria de Estado de Fazenda alcança o valor bruto de aproximadamente R$ 63.20 bilhões consideradas as respectivas receitas acessórias.

Para o Imposto sobre Transmissão Causa Mortis e Doação - ITCD, a estimativa alcança o valor bruto de aproximadamente R$ 1.85 bilhão, consideradas as receitas acessórias, enquanto a previsão para o Imposto de Renda Retido na Fonte - IRRF bruto é de aproximadamente R$ 7.90 bilhões.

Para o Imposto sobre a Propriedade de Veículos Automotores - IPVA, estima-se arrecadação bruta de R$ 5.89 bilhões em 2027.

A receita dos Royalties e Participações Especiais - R&PE foi estimada em R$ 27.10 bilhões. Em relação à estimativa de 2026, esse montante representa variação positiva de 37,2%.

A volatilidade da receita de Royalties e Participações Especiais - R&PE permanece como um dos fatores de risco para a manutenção do equilíbrio fiscal do Estado, em razão da influência exercida pelo preço internacional do petróleo, pela taxa de câmbio e pelo comportamento da produção. Ao mesmo tempo, há cautela quanto à utilização de ganhos conjunturais ou receitas de caráter extraordinário como solução permanente para o financiamento das despesas estaduais.

Vale ressaltar que há a perspectiva de auferimento de R$ 6.35 bilhões, referentes a retenções de parcela das receitas de Participações Especiais, em função de litígio judicial entre Agência Nacional do Petróleo, Gás Natural e Biocombustíveis - ANP e Concessionárias exploradoras de campos de óleo e gás no Estado, que, após a possível conciliação, caso se confirme, pode resultar em reforço à capacidade de investimento.

Há ainda que se considerar a previsão de outros recursos condicionados em decorrência de projetos de lei em tramitação e possível alienação de bens. O Projeto de Lei nº 8085 de 2026, que dispõe sobre qualificação e tratamento do devedor contumaz, poderá gerar incremento de R$ 136.30 milhões na arrecadação. Por sua vez, o Projeto de Lei Complementar nº 61 de 2026, que dispõe sobre transação de créditos tributários e estabelece medidas de aprimoramento de cobrança da dívida ativa poderá incrementar a arrecadação em R$ 1.18 bilhão. Vislumbra-se também a conversão de um ativo atualmente subutilizado em receita pública imediata, através da alienação onerosa do imóvel do antigo Estaleiro Caneco.

Os efeitos da liminar no âmbito da ACO 3.678, que tramita no Supremo Tribunal Federal com intuito de permitir a suspensão de pagamento das obrigações relativas às operações de crédito garantidas pela União, bem como a incorporação dos valores honrados pela União ao saldo do contrato do Propag, foram estimados em R$ 2.70 bilhões.

No que tange à despesa pública, cumpre destacar que uma característica estrutural das finanças governamentais é a rigidez orçamentária, a qual restringe a capacidade do Estado de adequar seus gastos frente às oscilações do cenário econômico. Isso porque parcela significativa do orçamento encontra-se comprometida com despesas obrigatórias e vinculadas, tais como o pagamento da folha de pessoal, encargos previdenciários, obrigações constitucionais relativas à saúde e à educação, precatórios e o serviço da dívida.

Diante disso, o espaço fiscal remanescente para a execução de despesas discricionárias revela-se reduzido, impondo ao Estado o desafio de preservar a continuidade dos serviços públicos e a execução das políticas governamentais em ambiente de restrição fiscal.

Pela perspectiva da despesa pública, considerando as vinculações constitucionais e legais e as despesas obrigatórias, este Projeto de Lei Orçamentária Anual fixa o valor de R$ 138.37 bilhões para o Orçamento Fiscal e da Seguridade Social, com previsão de déficit no valor de R$ 13.98 bilhões.

Primeiramente, cumpre destacar que a Lei Orçamentária Anual de 2026 previa um resultado orçamentário deficitário de R$ 18.93 bilhões no orçamento de fiscal e da seguridade social, o que demonstra uma melhora do quadro apresentado à época para o presente momento.

Cabe, porém, explicitar as razões técnicas que contextualizam o desequilíbrio orçamentário e as medidas mitigadoras previstas. O déficit projetado não decorre de uma única razão, mas da combinação entre características estruturais das finanças estaduais e cenários conjunturais que

limitam o crescimento das receitas e pressionam despesas de natureza obrigatória.

A eventual redução real das receitas de R&PE produz efeitos que ultrapassam a arrecadação diretamente disponível, alcançando fontes e fundos a elas vinculados e, especialmente, a capacidade de financiamento de obrigações previdenciárias e de outras despesas anteriormente suportadas por essas receitas.

Pelo lado da despesa, há condicionantes que limitam os esforços empregados para a redução dos dispêndios. Houve um crescimento de R$ 9.64 bilhões em despesas de pessoal, ressaltando que isso abarca os efeitos da recomposição salarial concedida, em cumprimento às duas parcelas de 5,62% referentes à Lei 9.436/2021, além do crescimento vegetativo das folhas de pagamento de ativos, aposentados e pensionistas.

As despesas totais com pessoal e encargos sociais estão estimadas em R$ 80.85 bilhões, enquanto a necessidade de cobertura das obrigações previdenciárias com recursos do tesouro alcança R$ 23.80 bilhões.

No que se refere à dívida estadual, destaca-se a adesão do Estado do Rio de Janeiro, em 22 de junho de 2026, ao Programa de Pleno Pagamento de Dívidas dos Estados — PROPAG. A transição estabelece condições mais favoráveis para a trajetória de longo prazo da dívida refinanciada com a União, mediante atualização pelo Índice Nacional de Preços ao Consumidor Amplo — IPCA, sem incidência de juros reais.

O serviço total da dívida para 2027 foi projetado em R$ 7.08 bilhões. Desse montante, R$ 2.22 bilhões correspondem ao PROPAG, R$ 3.12 bilhões às operações garantidas internas e aos parcelamentos e R$ 1.73 bilhão às operações garantidas externas. Os valores relativos ao serviço da dívida não incluem os aportes ao Fundo de Equalização Federativa — FEF.

Em comparação com o serviço total da dívida efetivamente pago em 2025, de R$ 4.71 bilhões, a projeção de 2027 representa acréscimo de

aproximadamente R$ 2.37 bilhões, ou 50,21%. Em relação à previsão de R$ 6.12 bilhões para 2026, o aumento é de aproximadamente R$ 958.02 milhões, ou 15,65%. A previsão de 2026 combina os valores realizados até agosto com as projeções para setembro a dezembro e já incorpora a transição para o PROPAG, não correspondendo a um exercício integralmente sujeito ao RRF e às medidas judiciais anteriores.

É importante ressaltar ainda que o PROPAG possui efeitos significativos no orçamento estadual para além da Dívida com a União, tais como a necessidade de aporte ao Fundo de Equalização Federativa – FEF, estimado em R$ 2.16 bilhões, e o montante mínimo de investimentos a serem realizados nos termos da Lei Complementar Federal nº 212/2025, que corresponde a um valor total de R$ 2.28 bilhões, dividido entre educação profissional perfazendo um total de R$ 1.29 bilhão e R$ 980.53 milhões.

O limite global das despesas primárias aplicável ao exercício de 2027 foi estimado em R$ 138.37 bilhões, conforme demonstrativo que acompanha a proposta orçamentária.

Diante desse cenário, o Governo do Estado adotou, em 2026, providências voltadas à administração da dívida, ao acompanhamento das receitas e à revisão de despesas. Esta proposta foi elaborada com base nas condições fiscais conhecidas até seu encaminhamento e nas informações produzidas por esse trabalho.

Entre essas providências, destaca-se a própria implementação das novas condições de administração da dívida decorrentes da adesão ao PROPAG, associada ao acompanhamento do limite de crescimento das despesas primárias e das demais obrigações assumidas pelo Estado.

No campo da receita, o Estado tem empenhado esforços para incremento da receita tributária por meio da otimização da fiscalização. Adicionalmente, vem sendo realizadas diligências para a recuperação de recursos de grandes devedores e redução do contencioso fiscal.

No campo da despesa, o Poder Executivo determinou a revisão de contratos e da estrutura de pessoal da administração estadual. As auditorias realizadas sobre os instrumentos contratuais vem subsidiando a análise de adequação dos compromissos assumidos pelo Estado, assim como a reavaliação dos cargos em comissão vêm subsidiando o redimensionamento dos quadros de servidores. Essas providências permitem examinar a necessidade, o custo e os resultados das despesas antes da assunção de novos compromissos

Foram também adotadas iniciativas para racionalização das dotações orçamentárias e observância do contingenciamento para manutenção do equilíbrio entre despesas e receitas.

O diagnóstico produzido em 2026 e os instrumentos de acompanhamento disponíveis oferecem à gestão que conduzirá a execução orçamentária de 2027 subsídios para avaliar a continuidade e o aperfeiçoamento dessas providências. O acompanhamento da arrecadação, das despesas e das obrigações assumidas pelo Estado será essencial para identificar tempestivamente eventuais desvios das projeções. Se a evolução das contas públicas exigir ajustes, a legislação prevê mecanismos de limitação orçamentária e financeira, a serem avaliados pelas autoridades responsáveis pela execução do orçamento.

A persistência do déficit reduz progressivamente a margem disponível para despesas discricionárias e investimentos, amplia a necessidade de medidas de contenção da execução orçamentária e financeira e restringe a capacidade do Estado de responder a eventos econômicos adversos ou a novas demandas por serviços públicos.

Não obstante as restrições fiscais, o Projeto de Lei Orçamentária preserva a prestação dos serviços públicos essenciais e busca direcionar os recursos disponíveis às prioridades estabelecidas no planejamento governamental. Para a Educação, estão previstos R$ 13.81 bilhões; para a Saúde, R$ 14.46 bilhões e para a Segurança Pública, R$ 20.78 bilhões.

Os investimentos estaduais previstos no PLOA 2027 alcançam R$ 5.67 bilhões, inclusos os R$ 2.28 bilhões que correspondem a investimentos relacionados às obrigações assumidas no âmbito do PROPAG.

A recuperação gradual do equilíbrio fiscal requer atenção permanente à capacidade de financiamento do Estado e aos efeitos das decisões de despesa ao longo do tempo. As providências adotadas em 2026 e as informações reunidas para esta proposta constituem uma base de trabalho para a execução de 2027, em conjunto com os instrumentos de planejamento, acompanhamento e controle previstos na legislação.

Reafirmo que o Projeto de Lei ora apresentado é proveniente de análises técnicas e de esforço conjunto e integrado com os Órgãos e demais Entidades estaduais, e que apresenta o desafio de realizar entregas à sociedade de forma eficiente, preservando a sustentabilidade das contas públicas ao longo do tempo.

São essas, Senhor Presidente, as razões que me levam a crer que essa Casa apoiará o presente Projeto de Lei, elaborado de forma comprometida com a recuperação fiscal e com o desenvolvimento socioeconômico do Estado do Rio de Janeiro.

Dessa forma, considerando o relevante interesse público da matéria, reitero a Vossas Excelências protestos de elevada estima e consideração.

RICARDO COUTO DE CASTRO

Governador em exercício

PROJETO DE LEI

PROJETO DE LEI N° /2026

ESTIMA A RECEITA E FIXA A DESPESA DO ESTADO DO RIO DE JANEIRO PARA O EXERCÍCIO FINANCEIRO DE 2027

A ASSEMBLEIA LEGISLATIVA DO ESTADO DO RIO DE JANEIRO

RESOLVE:

CAPÍTULO I

DAS DISPOSIÇÕES PRELIMINARES

Art. 1º Esta Lei estima a receita e fixa a despesa do Estado do Rio de Janeiro para o exercício financeiro de 2027 nos termos do § 5º, do art. 209, da Constituição Estadual e do disposto na Lei nº 11.291, de 22 de julho de 2026, que dispõe sobre a Lei de Diretrizes Orçamentárias para o exercício financeiro de 2027 - LDO/2027, e compreende:

I - o Orçamento Fiscal, que compreende as dotações referente aos Poderes do Estado, seus fundos, órgãos e entidades da Administração direta e indireta, inclusive fundações instituídas e mantidas pelo Poder Público, excluídas as dotações destinadas a seguridade social e as relativas aos investimentos das estatais não dependentes;

II - o Orçamento da Seguridade Social, que abrange todas as dotações referentes às ações de saúde, previdência e assistência social das entidades e órgãos da Administração direta e indireta, bem como os fundos e fundações instituídos e mantidos pelo Poder Público; e

III - o Orçamento de Investimento das Empresas Estatais, que compreende as dotações relativas a investimentos das empresas não dependentes em que o Estado, direta ou indiretamente, detém a maioria do capital social com direito a voto.

Art. 2º Integram esta Lei, os conteúdos abaixo discriminados, conforme inciso I do art. 31 da Lei nº 11.291, de 22 de julho de 2026, Lei de Diretrizes Orçamentárias – LDO/2027:

I - Resumo Geral da Receita (Anexo I);

II - Resumo da Despesa por Função (Anexo II);

III - Demonstrativo de Receita e Despesa por Categorias Econômicas (Anexo III);

IV - Quadro Discriminativo da Receita por Natureza de Receita (Anexo IV);

V - Resumo da Despesa por Poderes e Órgãos (Anexo V).

Art. 3º Acompanham esta Lei os demonstrativos indicados nos incisos II e III do art. 31 da Lei nº 11.291, de 22 de julho de 2026, Lei de Diretrizes Orçamentárias - LDO/2027;

Parágrafo único. O demonstrativo de emendas impositivas que consta no art. 31, inciso III, alínea n, da Lei nº 11.291, de 22 de julho de 2026 - LDO 2027, somente será publicado após a sanção da LOA 2027.

CAPÍTULO II

DOS ORÇAMENTOS FISCAL E DA SEGURIDADE SOCIAL

Seção I

Da Estimativa da Receita Pública

Art. 4º A receita total dos Orçamentos Fiscal e da Seguridade Social corresponde à previsão da receita bruta de R$ 158.998.052.905,00 (cento e

cinquenta e oito bilhões, novecentos e noventa e oito milhões, cinquenta e dois mil, novecentos e cinco reais) menos a estimativa das deduções da receita de R$ 34.605.697.695,00 (trinta e quatro bilhões, seiscentos e cinco milhões, seiscentos e noventa e sete mil, seiscentos e noventa e cinco reais), perfazendo o valor líquido de R$ 124.392.355.210,00 (cento e vinte e quatro bilhões, trezentos e noventa e dois milhões, trezentos e cinquenta e cinco mil, duzentos e dez reais), assim distribuídos:

I - R$ 107.439.256.211,00 (cento e sete bilhões, quatrocentos e trinta e nove milhões, duzentos e cinquenta e seis mil, duzentos e onze reais) do Orçamento Fiscal; e

II - R$ R$ 16.953.098.999,00 (dezesseis bilhões, novecentos e cinquenta e três milhões, noventa e oito mil, novecentos e noventa e nove reais) do Orçamento da Seguridade Social.

§ 1º Do montante estimado no caput deste artigo como previsão de receita bruta e do valor líquido a parcela de R$ 10.101.105.075,00 (dez bilhões, cento e um milhões, cento e cinco mil e setenta e cinco reais) refere-se à receita intraorçamentária.

§ 2º Transitoriamente, entre os anos de 2024 e 2027, além da reversão dos superávits de que trata a Emenda Constitucional nº 95, de 25 de outubro de 2023, que acrescentou o art. 212-A,caput, à Constituição Estadual, ficam desvinculados os recursos financeiros correntes dos fundos estaduais e especiais mencionados nas Leis nºs 10.163 de 31 de outubro de 2023 e 10.167 de 31 de outubro de 2023.

§ 3º Fica o Poder Executivo autorizado a realizar a desvinculação das receitas, conforme a Emenda Constitucional nº 132, de 20 de dezembro de 2023 nos termos do art. 76-A do Ato das Disposições Transitórias da Constituição Federal, observados o percentual, o prazo e as exceções nele previstos, bem como as demais limitações constitucionais aplicáveis.

§ 4º Fica o Poder Executivo autorizado a realizar estudos sobre alterações de alíquotas de Imposto Sobre Circulação de Mercadorias e Serviços - ICMS.

Seção II

Da Despesa Pública

Art. 5º A despesa total fixada nos Orçamentos Fiscal e da Seguridade Social é de R$ 138.372.589.448,00 (cento e trinta e oito bilhões, trezentos e setenta e dois milhões, quinhentos e oitenta e nove mil, quatrocentos e quarenta e oito reais), discriminada nos anexos II, III e V por categoria econômica, por função de governo e por órgão, especificadas nos incisos a despesa de cada orçamento e a relativa ao refinanciamento da dívida pública, em observância ao disposto no art. 5º, § 2º, da Lei Complementar Federal nº 101, de 04 de maio de 2000.

I - R$ 85.658.378.293,00 (oitenta e cinco bilhões, seiscentos e cinquenta e oito milhões, trezentos e setenta e oito mil, duzentos e noventa e três reais) do Orçamento Fiscal, inclusas as despesas de que trata o inciso III deste artigo;

II - R$ R$ 52.714.211.155,00 (cinquenta e dois bilhões, setecentos e quatorze milhões, duzentos e onze mil, cento e cinquenta e cinco reais) do Orçamento da Seguridade Social; e

III - R$ 2.223.530.729,00 (dois bilhões, duzentos e vinte e três milhões, quinhentos e trinta mil, setecentos e vinte e nove reais) correspondentes ao refinanciamento da dívida pública estadual, constante do Orçamento Fiscal.

§ 1º Do montante fixado no inciso II deste artigo a parcela de R$ 35.761.112.156,00 (trinta e cinco bilhões, setecentos e sessenta e um milhões, cento e doze mil, cento e cinquenta e seis reais), será custeada com recursos do Orçamento Fiscal.

§ 2º O valor total da despesa inclui a parcela R$ 10.101.105.075,00 (dez bilhões, cento e um milhões, cento e cinco mil e setenta e cinco reais) referentes à despesa intraorçamentária.

Seção III

Das Autorizações para Abertura de Créditos Adicionais

Art. 6º Fica o Poder Executivo autorizado a abrir créditos adicionais com a finalidade de atender insuficiências nas dotações orçamentárias dos Orçamentos Fiscal e o da Seguridade Social, mediante utilização dos recursos a seguir indicados, observados os seguintes limites e condições:

I - cancelamento de dotações fixadas nesta Lei, até o limite de 20% (vinte por cento) do total da despesa, por transposição, remanejamento ou transferência integral ou parcial de dotações, inclusive entre unidades orçamentárias distintas, criando, se necessário, os grupos de despesa relativos a "Outras Despesas Correntes", "Investimentos" e "Inversões Financeiras", respeitadas as disposições constitucionais e os termos da Lei Federal n° 4.320, de 17 de março de 1964;

II - excesso de arrecadação, apurado durante o exercício financeiro;

III - superávit financeiro, apurado em balanço patrimonial do exercício anterior;

IV - operações de crédito autorizadas e/ou contratadas durante o exercício;

V - dotações consignadas à reserva de contingência; e

VI - recursos colocados à disposição do Estado pela União ou outras entidades nacionais ou estrangeiras, observada a destinação prevista no instrumento respectivo.

§ 1º Os Poderes Judiciário e Legislativo, o Ministério Público, o Tribunal de Contas e a Defensoria Pública do Estado do Rio de Janeiro ficam autorizados a realizar transposições, remanejamentos ou transferências de dotações, dentro de suas respectivas unidades orçamentárias, no mesmo limite previsto no inciso **I** deste artigo, exceto em dotações consignadas a despesas com pessoal e encargos sociais.

§ 2º O limite indicado no inciso I deste artigo não será onerado, quando o crédito se destinar a suprir a insuficiência das dotações de pessoal e encargos sociais,

inativos e pensionistas, dívida pública estadual, débitos constantes de precatórios judiciais, despesas de exercícios anteriores, despesas à conta de receitas vinculadas e emendas impositivas, nos termos do art. 12, §3º da Lei Complementar nº 219 de 06 junho de 2024.

§ 3º Em decorrência de alterações na estrutura organizacional ou na competência legal de órgãos da Administração Direta e de entidades da Administração Indireta, fica o Poder Executivo autorizado a:

I – criar ou alterar códigos, siglas e títulos de unidades orçamentárias;

II – alterar a vinculação de programas de governo e de ações orçamentárias existentes;

III – criar, para as novas unidades orçamentárias, ações dos grupos de gastos L1 – Atividades de Pessoal e Encargos Sociais, L2 – Atividades de Manutenção Administrativa, L3 – Outras Atividades de Caráter Obrigatório e L6 – Serviços de Utilidade Pública; e

IV – abrir créditos adicionais suplementares, mediante anulação de dotações, para movimentação de saldos da mesma ação orçamentária para a nova unidade orçamentária, em decorrência das alterações previstas neste parágrafo.

§ 4º Os créditos de que trata o inciso IV do § 3º ficam limitados a 60% (sessenta por cento) do valor total do orçamento anual e não serão computados no limite previsto no inciso I do caput deste artigo.

§ 5º O Órgão Central de Planejamento e Orçamento publicará, por ato próprio, a relação das unidades orçamentárias novas em substituição às antigas, bem como a relação das ações orçamentárias que tiveram suas unidades alteradas.

§ 6º Fica o Poder Executivo autorizado a promover as adequações necessárias na estrutura orçamentária estadual para atendimento do disposto no § 2º do art. 5º e no § 5º do art. 7º da Lei Complementar Federal nº 212, de 13 de janeiro de 2025, que instituiu o Programa de Pleno Pagamento de Dívidas dos Estados –

PROPAG, para implementação ou revisão de seus planos e observância das exigências de execução, monitoramento e prestação de contas.

§ 7º As adequações de que trata o § 6º deste artigo poderão compreender alterações de títulos, atributos e detalhamentos das ações orçamentárias, inclusive de função e subfunção, independentemente de alteração na estrutura administrativa, desde que preservados o objeto da despesa autorizado pelo Poder Legislativo e a compatibilidade da classificação com sua finalidade material.

§ 8º Para atendimento do disposto no § 6º deste artigo, fica o Poder Executivo autorizado a abrir créditos adicionais, mediante utilização dos recursos previstos no art. 43 da Lei Federal nº 4.320, de 17 de março de 1964, sem cômputo no limite previsto no inciso I do caput deste artigo e sem recomposição desse limite em razão de anulações posteriores.

§ 9º As alterações de que tratam os §§ 6º a 8º deste artigo serão justificadas no respectivo processo administrativo e observarão as vinculações legais das receitas, os mínimos constitucionais e legais, as metas fiscais e os requisitos de elegibilidade das despesas ao PROPAG.

§ 10. Os atos necessários à implementação das adequações previstas nos §§ 3º e 6º deste artigo serão publicados no Diário Oficial do Estado e disponibilizados na página eletrônica do Governo do Estado do Rio de Janeiro.

Art. 7º A abertura de créditos adicionais fica condicionada:

I – à observância dos requisitos da Lei Federal nº 4.320, de 17 de março de 1964;

II – à clara identificação dos programas de trabalho e dos grupos de despesa cujas dotações serão anuladas, remanejadas ou suplementadas, conforme o caso; e

III – à justificativa fundamentada da necessidade de abertura do crédito e das finalidades da aplicação dos recursos.

Art. 8º Fica o Poder Executivo autorizado a abrir créditos suplementares com a finalidade de atender insuficiências nas dotações orçamentárias do Orçamento de Investimento, tendo por limite a utilização de recursos decorrentes de:

I – anulação parcial ou total de dotações orçamentárias, até o limite de 20% (vinte por cento) da despesa fixada, da mesma empresa; e

II – geração de recursos na mesma empresa.

CAPÍTULO III

DO ORÇAMENTO DE INVESTIMENTO DAS EMPRESAS

Art. 9º A despesa do Orçamento de Investimento das Empresas é fixada em R$ 628.173.756,00 (seiscentos e vinte oito milhões, cento e setenta e três mil, setecentos e cinquenta e seis reais) destacada dos Orçamentos Fiscal e da Seguridade Social.

Art. 10. As fontes de receitas estimadas para cobertura da despesa fixada no artigo anterior decorrerão da geração de recursos próprios e de Operações de Crédito, conforme especificado nas fontes de financiamento do quadro síntese do Orçamento de Investimento (Anexo VI).

Art. 11. O Poder Executivo fica autorizado a promover, sempre que necessário, ajustes do Programa de Dispêndios Globais das empresas estatais não dependentes, dando conhecimento ao Poder Legislativo.

CAPÍTULO IV

DA AUTORIZAÇÃO PARA CONTRATAÇÃO DE OPERAÇÕES DE CRÉDITO

Art. 12. Fica o Poder Executivo autorizado a realizar operações de crédito no País e no Exterior, inclusive para reestruturação de dívidas, conforme prevê o art. 11, Lei nº 11.291, de 22 de julho de 2026 - LDO/2027, observado o disposto

na Constituição Federal e nas Resoluções do Senado Federal que disciplinam o endividamento público estadual.

Parágrafo único. As operações de crédito externas poderão ser garantidas pela União, ficando o Poder Executivo Estadual, neste caso, autorizado a oferecer contragarantias.

CAPÍTULO V

DISPOSIÇÕES FINAIS

Art. 13. O Poder Executivo fica autorizado a adaptar o Orçamento aprovado por esta Lei em virtude dos efeitos de alienação de participação acionária, inclusive em função de abertura de capital; do aumento de capital com renúncia ou cessão total ou parcial de direitos de subscrição; da transformação, incorporação, fusão ou cisão de empresas; da concessão de serviços públicos, da liquidação e/ou extinção de organismos estaduais, ou da extinção da pessoa jurídica com alienação dos ativos, na forma prevista na legislação em vigor.

Art. 14. O Poder Executivo fica autorizado a alterar e a regulamentar o orçamento e sua execução, com a finalidade de atender aos ajustes nas despesas e receitas decorrentes dos efeitos econômicos provocados por:

I - alterações na estrutura organizacional ou na competência legal ou regimental de órgãos, entidades e fundos dos Poderes do Estado;

II - realização de receitas não previstas;

III - realização de receita em montante inferior ao previsto ou não arrecadada, consoante as disposições da Lei nº 4.320 de 17 de março de 1964;

IV - calamidade pública e situação de emergência;

V - alterações conjunturais da economia nacional e/ou estadual;

VI - alterações na legislação Estadual ou Federal; e

VII – necessidade de promoção do equilíbrio econômico-financeiro entre a execução das despesas e receitas orçamentárias, desde que devidamente publicizados; e

VIII - realização das receitas condicionadas.

Parágrafo único. As normas necessárias para atender o caput deste artigo serão publicadas no Diário Oficial do Estado, assim como serão disponibilizadas na página eletrônica do Governo do Estado do Rio de Janeiro.

Art. 15. Os Poderes Executivo, Judiciário e Legislativo, o Ministério Público, o Tribunal de Contas e a Defensoria Pública do Estado do Rio de Janeiro promoverão, por ato próprio e nos montantes necessários, a limitação de empenho e movimentação financeira, quando verificada a hipótese prevista no art. 9º da Lei Complementar Federal nº 101, de 4 de maio de 2000, observados os critérios estabelecidos na LDO/2027.

Art. 16. O Poder Executivo providenciará as inclusões ou modificações necessárias em ações orçamentárias e respectivos detalhamentos da despesa no Orçamento Anual, em decorrência de:

I – inclusão ou modificação, por emenda parlamentar aprovada na Lei do Plano Plurianual 2024-2027, observados os valores destinados à saúde e à educação; e

II – lei aprovada na Assembleia Legislativa do Estado do Rio de Janeiro que altere a estrutura de programação constante desta Lei até a data de sua sanção.

Art. 17. O detalhamento da dotação inicial da Lei de Orçamento Anual, bem como as modificações orçamentárias que não alterem o aprovado na referida Lei, será realizado diretamente no SIAFE-Rio pelas unidades orçamentárias integrantes dos Orçamentos Fiscal e da Seguridade Social.

Parágrafo único. O detalhamento e modificações orçamentárias, na forma do caput, serão efetivados pelos Poderes Judiciário, Legislativo, inclusive o Tribunal

de Contas do Estado, o Ministério Público Estadual e a Defensoria Pública Estadual, após expressa autorização dos respectivos titulares.

Art. 18. A modalidade de emenda individual impositiva de transferência especial, a que se refere o art. 3°, inciso II, da Lei Complementar n° 219 de 06 de junho de 2024, será executada através da ação orçamentária 0002 - Emendas de Transferência Especial a Entes Municipais, alocada na Secretaria de Estado de Governo – SEGOV.

Art. 19. Esta Lei entrará em vigor na data de sua publicação, produzindo efeitos a partir de 01 de janeiro de 2027.

Rio de Janeiro, de de 2026

RICARDO COUTO DE CASTRO

Governador em exercício

ANEXOS DA LEI

ANEXO I

RESUMO GERAL DA RECEITA R$ (1,00)

ESPECIFICAÇÃO		TOTAL	RECURSOS DO TESOURO	RECURSOS DE OUTRAS FONTES
1000000000	**RECEITAS CORRENTES**	**122.393.070.624**	**90.261.671.995**	**32.131.398.629**
1100000000	IMPOSTOS, TAXAS E CONTRIBUIÇÕES DE MELHORIA	91.966.755.328	86.566.882.436	5.399.872.892
1200000000	CONTRIBUIÇÕES	5.501.455.427	-----	5.501.455.427
1300000000	RECEITA PATRIMONIAL	33.028.767.801	30.498.926.402	2.529.841.399
1400000000	RECEITA AGROPECUÁRIA	20.000	-----	20.000
1500000000	RECEITA INDUSTRIAL	33.720.225	-----	33.720.225
1600000000	RECEITA DE SERVIÇOS	586.096.666	20.394.833	565.701.833
1700000000	TRANSFERÊNCIAS CORRENTES	13.846.553.195	7.206.912.174	6.639.641.021
1900000000	OUTRAS RECEITAS CORRENTES	2.746.712.248	579.441.449	2.167.270.799
7200000000	RECEITA INTRAORÇAMENTÁRIA - CONTRIBUIÇÕES	4.415.825.991	-----	4.415.825.991
7300000000	REC INT - RECEITA PATRIMONIAL	11.964.566	-----	11.964.566
7600000000	REC INT - RECEITA DE SERVIÇOS	5.030.968.722	21.084	5.030.947.638
7900000000	REC INT - OUTRAS RECEITAS CORRENTES	642.302.954	-----	642.302.954
9100000000	DEDUÇÃO - IMPOSTOS,TAXAS,CONTRIB DE MELHORIA	- 31.430.023.055	- 30.622.856.939	- 807.166.116
9300000000	DEDUÇÃO - RECEITA PATRIMONIAL	- 2.241.758.452	- 2.241.758.452	-----
9700000000	DEDUÇÃO - TRANSFERÊNCIAS CORRENTES	- 1.746.290.992	- 1.746.290.992	-----
2000000000	**RECEITAS DE CAPITAL**	**1.999.284.586**	**1.351.349.331**	**647.935.255**
2200000000	ALIENAÇÃO DE BENS	2.729.800	16.717	2.713.083
2300000000	AMORTIZAÇÃO DE EMPRÉSTIMOS	185.245.728	19.026.560	166.219.168
2400000000	TRANSFERÊNCIAS DE CAPITAL	646.570.840	167.592.748	478.978.092
2900000000	OUTRAS RECEITAS DE CAPITAL	1.164.695.376	1.164.670.464	24.912
8300000000	REC INT - AMORTIZAÇÃO DE EMPRÉSTIMOS	42.842	42.842	-----
TOTAL GERAL		**124.392.355.210**	**91.613.021.326**	**32.779.333.884**

ANEXO II

RESUMO DA DESPESA POR FUNÇÃO R$ (1,00)

FUNÇÃO	TOTAL	RECURSOS DO TESOURO	RECURSOS DE OUTRAS FONTES
Legislativa	2.928.703.459	2.763.762.140	164.941.319
Judiciária	11.462.092.890	7.134.953.040	4.327.139.850
Essencial à Justiça	8.024.096.307	6.972.131.942	1.051.964.365
Administração	7.498.354.785	7.135.498.378	362.856.407
Segurança Pública	20.781.912.990	17.771.046.221	3.010.866.769
Assistência Social	1.333.468.897	1.304.628.279	28.840.618
Previdência Social	34.529.510.491	24.560.794.830	9.968.715.661
Saúde	14.457.719.207	8.826.190.143	5.631.529.064
Trabalho	51.193.337	50.193.337	1.000.000
Educação	13.811.451.682	8.791.602.284	5.019.849.398
Cultura	529.673.232	398.764.279	130.908.953
Direitos da Cidadania	718.350.108	718.319.724	30.384
Urbanismo	558.477.851	370.766.802	187.711.049
Habitação	262.575.275	188.313.353	74.261.922
Saneamento	267.802.845	264.792.465	3.010.380
Gestão Ambiental	1.348.380.726	880.693.884	467.686.842
Ciência e Tecnologia	1.182.896.320	946.792.380	236.103.940
Agricultura	877.396.937	671.354.419	206.042.518
Organização Agrária	52.773.041	52.773.041	-----
Indústria	348.652.085	165.304.001	183.348.084
Comércio e Serviços	448.295.830	159.653.425	288.642.405
Energia	1.520.000	1.520.000	-----
Transporte	3.079.010.957	2.846.827.963	232.182.994
Desporto e Lazer	216.971.493	200.823.601	16.147.892
Encargos Especiais	12.313.405.396	12.313.405.396	-----
Reserva de Contingência	1.287.903.307	102.350.237	1.185.553.070
TOTAL	**138.372.589.448**	**105.593.255.564**	**32.779.333.884**

A perda líquida resultante da diferença entre os valores pagos e recebidos das transferências destinadas ao financiamento da educação básica (FUNDEB), no valor de R$ 8.337.181.225, não consta no valor previsto para a Função Educação de 2027.

ANEXO III

DEMONSTRATIVO DE RECEITA E DESPESA SEGUNDO AS CATEGORIAS ECONÔMICAS

ORÇAMENTO FISCAL E DA SEGURIDADE SOCIAL			RECURSOS DE TODAS AS FONTES - R$ 1,00
RECEITAS		**DESPESAS**	
RECEITAS CORRENTES		**DESPESAS CORRENTES**	
IMPOSTOS, TAXAS E CONTRIBUIÇÕES DE MELHORIA	91.966.755.328	PESSOAL E ENCARGOS SOCIAIS	76.445.755.751
CONTRIBUIÇÕES	5.501.455.427	PESSOAL E ENCARGOS SOCIAIS - INTRAORÇAMENTÁRIAS	4.400.492.137
RECEITA PATRIMONIAL	33.028.767.801	JUROS E ENCARGOS DA DÍVIDA	1.959.428.757
RECEITA AGROPECUÁRIA	20.000	OUTRAS DESPESAS CORRENTES	35.965.919.785
RECEITA INDUSTRIAL	33.720.225	OUTRAS DESPESAS CORRENTES - INTRAORÇAMENTÁRIAS	5.699.976.198
RECEITA DE SERVIÇOS	586.096.666		
TRANSFERÊNCIAS CORRENTES	13.846.553.195		
OUTRAS RECEITAS CORRENTES	2.746.712.248		
RECEITA INTRAORÇAM - CONTRIBUIÇÕES	4.415.825.991		
RECEITA INTRAORÇAM - PATRIMONIAL	11.964.566		
RECEITA INTRAORÇAM - SERVIÇOS	5.030.968.722		
RECEITA INTRAORÇAM - TRANSF CORRENTES	-		
RECEITA INTRAORÇAM - OUTRAS RECEITAS CORRENTES	642.302.954		
DEDUÇÃO - IMPOSTOS, TAXAS E CONTR DE MELHORIA	- 31.430.023.055		
DEDUÇÃO - RECEITA PATRIMONIAL	- 2.241.758.452		
DEDUÇÃO - RECEITA DE SERVIÇOS	-		
DEDUÇÃO - TRANSFERÊNCIAS CORRENTES	- 1.746.290.992		
TOTAL DAS RECEITAS CORRENTES (1)	**122.393.070.624**	**TOTAL DAS DESPESAS CORRENTES (3)**	**124.471.572.628**
DÉFICIT DO ORÇAMENTO CORRENTE (3)-(1)	**2.078.502.004**		**-**
TOTAL	**124.471.572.628**	**TOTAL**	**124.471.572.628**

RECEITAS DE CAPITAL		**DESPESAS DE CAPITAL**	
OPERAÇÕES DE CRÉDITO	-	INVESTIMENTOS	5.041.373.623
ALIENAÇÃO DE BENS	2.729.800	INVESTIMENTOS INTRAORÇAMENTÁRIOS	211.000
AMORTIZAÇÃO DE EMPRÉSTIMOS	185.245.728	INVERSÕES FINANCEIRAS	2.408.510.586
TRANSFERÊNCIAS DE CAPITAL	646.570.840	AMORTIZAÇÃO DA DÍVIDA	5.162.592.564
OUTRAS RECEITAS DE CAPITAL	1.164.695.376	AMORTIZAÇÃO DA DÍVIDA INTRAORÇAMENTÁRIA	425.740
AMORTIZAÇÃO DE EMPRÉSTIMOS - INTRAORCAM	42.842		
TOTAL DAS RECEITAS DE CAPITAL (2)	**1.999.284.586**	**TOTAL DAS DESPESAS DE CAPITAL (4)**	**12.613.113.513**
		RESERVA DE CONTINGÊNCIA	1.287.903.307
	-	**DÉFICIT DO ORÇAMENTO CORRENTE (3)-(1)**	**2.078.502.004**
TOTAL	**1.999.284.586**	**TOTAL**	**15.979.518.824**

RESUMO			
RECEITAS CORRENTES (1)	122.393.070.624	DESPESAS CORRENTES (3)	124.471.572.628
RECEITAS DE CAPITAL (2)	1.999.284.586	DESPESAS DE CAPITAL (4)	12.613.113.513
	-	RESERVA DE CONTINGÊNCIA	1.287.903.307
TOTAL	**124.392.355.210**	**TOTAL**	**138.372.589.448**

ANEXO III

DEMONSTRATIVO DE RECEITA E DESPESA SEGUNDO AS CATEGORIAS ECONÔMICAS

ORÇAMENTO FISCAL			RECURSOS DE TODAS AS FONTES - R$ 1,00
RECEITAS		**DESPESAS**	
RECEITAS CORRENTES		**DESPESAS CORRENTES**	
IMPOSTOS, TAXAS E CONTRIBUIÇÕES DE MELHORIA	91.962.555.328	PESSOAL E ENCARGOS SOCIAIS	42.032.989.182
CONTRIBUIÇÕES	-	PESSOAL E ENCARGOS SOCIAIS - INTRAORÇAMENTÁRIAS	4.177.471.040
RECEITA PATRIMONIAL	32.322.733.573	JUROS E ENCARGOS DA DÍVIDA	1.959.336.450
RECEITA AGROPECUÁRIA	20.000	OUTRAS DESPESAS CORRENTES	24.528.842.661
RECEITA INDUSTRIAL	230.000	OUTRAS DESPESAS CORRENTES INTRAORÇAMENTÁRIAS	859.926.434
RECEITA DE SERVIÇOS	453.210.666		
TRANSFERÊNCIAS CORRENTES	12.768.021.456		
OUTRAS RECEITAS CORRENTES	2.512.680.149		
RECEITA INTRAORÇAM - CONTRIBUIÇÕES	-		
RECEITA INTRAORÇAM - PATRIMONIAL	5.471.294		
RECEITA INTRAORÇAM - SERVIÇOS	202.937.426		
RECEITA INTRAORÇAM - TRANSFERÊNCIAS CORRENTES	-		
RECEITAS INTRAORÇAM - OUTRAS RECEITAS CORRENTES	630.184.232		
DEDUÇÃO - IMPOSTOS, TAXAS E CONTRIB MELHORIA	- 31.430.023.055		
DEDUÇÃO - RECEITA PATRIMONIAL	- 2.241.758.452		
DEDUÇÃO - RECEITA DE SERVIÇOS	-		
DEDUÇÃO - TRANSFERÊNCIAS CORRENTES	- 1.746.290.992		
TOTAL DAS RECEITAS CORRENTES (1)	**105.439.971.625**	**TOTAL DAS DESPESAS CORRENTES (3)**	**73.558.565.767**
-	**-**	**SUPERÁVIT DO ORÇAMENTO CORRENTE (1)-(3)**	**31.881.405.858**
TOTAL	**105.439.971.625**	**TOTAL**	**105.439.971.625**

RECEITAS DE CAPITAL		**DESPESAS DE CAPITAL**	
OPERAÇÕES DE CRÉDITO	-	INVESTIMENTOS	4.425.722.399
ALIENAÇÃO DE BENS	2.729.800	INVESTIMENTOS INTRAORÇAMENTÁRIOS	211.000
AMORTIZAÇÃO DE EMPRÉSTIMOS	185.245.728	INVERSÕES FINANCEIRAS	2.408.510.586
TRANSFERÊNCIAS DE CAPITAL	646.570.840	AMORTIZAÇÃO DA DÍVIDA	5.162.592.564
OUTRAS RECEITAS DE CAPITAL	1.164.695.376	AMORTIZAÇÃO DA DÍVIDA INTRAORÇAMENTÁRIA	425.740
AMORTIZAÇÃO DE EMPRÉSTIMOS - INTRAORCAM	42.842		
TOTAL DAS RECEITAS DE CAPITAL (2)	**1.999.284.586**	**TOTAL DAS DESPESAS DE CAPITAL (4)**	**11.997.462.289**
		TRANSFERÊNCIA PARA A SEGURIDADE	**35.761.112.156**
		RESERVA DE CONTINGÊNCIA	**102.350.237**
SUPERÁVIT DO ORÇAMENTO CORRENTE (1)-(3)	**31.881.405.858**	**-**	**-**
TOTAL	**33.880.690.444**	**TOTAL**	**47.860.924.682**

RESUMO			
RECEITAS CORRENTES (1)	105.439.971.625	DESPESAS CORRENTES (3)	73.558.565.767
RECEITAS DE CAPITAL (2)	1.999.284.586	DESPESAS DE CAPITAL (4)	11.997.462.289
		RESERVA DE CONTINGÊNCIA	102.350.237
		TRANSFERÊNCIA PARA A SEGURIDADE	35.761.112.156
TOTAL	**107.439.256.211**	**TOTAL**	**121.419.490.449**

ANEXO III

DEMONSTRATIVO DE RECEITA E DESPESA SEGUNDO AS CATEGORIAS ECONÔMICAS

ORÇAMENTO DA SEGURIDADE SOCIAL			RECURSOS DE TODAS AS FONTES - R$ 1,00
RECEITAS		**DESPESAS**	
RECEITAS CORRENTES		**DESPESAS CORRENTES**	
IMPOSTOS, TAXAS E CONTRIBUIÇÕES DE MELHORIA	4.200.000	PESSOAL E ENCARGOS SOCIAIS	34.412.766.569
RECEITA DE CONTRIBUIÇÕES	5.501.455.427	PESSOAL E ENCARGOS SOCIAIS - INTRAORÇAMENTÁRIAS	223.021.097
RECEITA PATRIMONIAL	706.034.228	JUROS E ENCARGOS DA DÍVIDA	92.307
RECEITA INDUSTRIAL	33.490.225	OUTRAS DESPESAS CORRENTES	11.437.077.124
RECEITA DE SERVIÇOS	132.886.000	OUTRAS DESPESAS CORRENTES INTRAORÇAMENTÁRIAS	4.840.049.764
TRANSFERÊNCIAS CORRENTES	1.078.531.739		
OUTRAS RECEITAS CORRENTES	234.032.099		
RECEITA INTRAORÇAM - CONTRIBUIÇÕES	4.415.825.991		
RECEITA INTRAORÇAM - PATRIMONIAL	6.493.272		
RECEITA INTRAORÇAM - SERVIÇOS	4.828.031.296		
RECEITA INTRAORÇAM - OUTRAS RECEITAS CORRENTES	12.118.722		
TOTAL DAS RECEITAS CORRENTES (1)	**16.953.098.999**	**TOTAL DAS DESPESAS CORRENTES (3)**	**50.913.006.861**
DÉFICIT DO ORÇAMENTO CORRENTE (3)-(1)	**33.959.907.862**		**-**
TOTAL	**50.913.006.861**	**TOTAL**	**50.913.006.861**

RECEITAS DE CAPITAL		**DESPESAS DE CAPITAL**	
ALIENAÇÃO DE BENS	-	INVESTIMENTOS	615.651.224
AMORTIZAÇÃO DE EMPRÉSTIMOS	-	INVESTIMENTOS INTRAORÇAMENTÁRIOS	-
TRANSFERÊNCIAS DE CAPITAL	-	INVERSÕES FINANCEIRAS	-
OUTRAS RECEITAS DE CAPITAL	-	AMORTIZAÇÃO DA DÍVIDA	-
TOTAL DAS RECEITAS DE CAPITAL (2)	**-**	**TOTAL DAS DESPESAS DE CAPITAL (4)**	**615.651.224**
TRANSFERÊNCIA DO ORÇAMENTO FISCAL	**35.761.112.156**	**RESERVA DE CONTINGÊNCIA**	1.185.553.070
	-	**DÉFICIT DO ORÇAMENTO CORRENTE (3)-(1)**	**33.959.907.862**
TOTAL	**35.761.112.156**	**TOTAL**	**35.761.112.156**

RESUMO			
RECEITAS CORRENTES (1)	16.953.098.999	DESPESAS CORRENTES (3)	50.913.006.861
RECEITAS DE CAPITAL (2)	-	DESPESAS DE CAPITAL (4)	615.651.224
TRANSFERÊNCIA DO ORÇAMENTO FISCAL	35.761.112.156	RESERVA DE CONTINGÊNCIA	1.185.553.070
TOTAL	**52.714.211.155**	**TOTAL**	**52.714.211.155**

ANEXO IV - QUADRO DISCRIMINATIVO DA RECEITA POR NATUREZA DE RECEITA - GERAL RECURSOS DE TODAS AS FONTES R$ (1,00)

ESPECIFICAÇÃO		TOTAL	RECURSOS DO TESOURO	RECURSOS DE OUTRAS FONTES
1.0.0.0.00.0.0.00	RECEITAS CORRENTES	147.710.080.890	124.872.557.294	22.837.523.596
1.1.0.0.00.0.0.00	IMPOSTOS, TAXAS E CONTRIBUIÇÕES DE MELHORIA	91.966.755.328	86.566.882.436	5.399.872.892
1.1.1.0.00.0.0.00	IMPOSTOS	85.876.816.232	85.876.815.055	1.177
1.1.1.2.00.0.0.00	IMPOSTOS SOBRE O PATRIMÔNIO	7.737.874.641	7.737.873.464	1.177
1.1.1.2.51.0.0.00	IMPOSTO SOBRE A PROPRIEDADE DE VEÍCULOS AUTOMOTORES	5.887.133.152	5.887.133.152	-----
1.1.1.2.51.0.1.00	IMP PROPRIEDADE VEÍC AUTOMOTORES - IPVA - PRINCIPAL	5.106.058.386	5.106.058.386	-----
1.1.1.2.51.0.1.01	Imp Propriedade Veíc Automotores - IPVA - Principal	5.106.058.386	5.106.058.386	-----
1.1.1.2.51.0.2.00	IMP PROPRIEDADE VEÍC AUTOMOTORES - IPVA - MULTAS E JUROS	560.201.613	560.201.613	-----
1.1.1.2.51.0.2.01	Imp Propriedade Veíc Automotores - IPVA - Multas e Juros	560.201.613	560.201.613	-----
1.1.1.2.51.0.3.00	IMP PROPRIEDADE VEÍC AUTOMOTORES - IPVA - DÍVIDA ATIVA	192.070.229	192.070.229	-----
1.1.1.2.51.0.3.01	Imp Propriedade Veíc Automotores - IPVA - Dívida Ativa	192.070.229	192.070.229	-----
1.1.1.2.51.0.4.00	IMP PROPRIEDADE VEÍC AUTOMOTORES - IPVA - DÍV ATIV - MULT JUR	28.802.924	28.802.924	-----
1.1.1.2.51.0.4.01	Imp Propriedade Veíc Automotores - IPVA - Dív Ativ - Mult Jur	28.802.924	28.802.924	-----
1.1.1.2.52.0.0.00	IMPOSTO SOBRE TRANSMISSÃO "CAUSA MORTIS" E DOAÇÃO DE BENS E DIREITOS	1.850.741.489	1.850.740.312	1.177
1.1.1.2.52.0.1.00	IMP TRANSM "CAUSA MORTIS" E DOAÇÃO DE BENS E DIREITOS - ITD - PRINCIPAL	1.780.853.864	1.780.853.864	-----
1.1.1.2.52.0.1.01	Imp Transm "Causa Mortis" e Doação de Bens e Direitos - ITD - Principal	1.780.853.864	1.780.853.864	-----
1.1.1.2.52.0.2.00	IMP TRANSM "CAUSA MORTIS" E DOAÇÃO DE BENS E DIREITOS - ITD - MUL JUROS	36.509.289	36.509.289	-----
1.1.1.2.52.0.2.01	Imp Transm "Causa Mortis" e Doação de Bens e Direitos - ITD - Mul Juros	36.509.289	36.509.289	-----
1.1.1.2.52.0.3.00	IMP TRANSM "CAUSA MORTIS" E DOAÇÃO DE BENS E DIREITOS - ITD - DÍV ATIVA	29.400.292	29.400.292	-----
1.1.1.2.52.0.3.01	Imp Transm "Causa Mortis" e Doação de Bens e Direitos - ITD - Dív Ativa	29.400.292	29.400.292	-----
1.1.1.2.52.0.4.00	IMP TRANSM "CAUSA MORTIS" E DOAÇÃO DE BENS E DIREITOS - ITD - D.AT - MJ	3.978.044	3.976.867	1.177
1.1.1.2.52.0.4.01	Imp Transm "Causa Mortis" e Doação de Bens e Direitos - ITD - D.At - MJ	3.978.044	3.976.867	1.177
1.1.1.3.00.0.0.00	IMPOSTOS SOBRE A RENDA E PROVENTOS DE QUALQUER NATUREZA	7.902.672.489	7.902.672.489	-----
1.1.1.3.03.0.0.00	IMPOSTO SOBRE A RENDA - RETIDO NA FONTE	7.902.672.489	7.902.672.489	-----
1.1.1.3.03.1.0.00	IMPOSTO SOBRE A RENDA - RETIDO NA FONTE - TRABALHO	7.301.923.653	7.301.923.653	-----
1.1.1.3.03.1.1.00	IMPOSTO SOBRE A RENDA - RETIDO NA FONTE - TRABALHO - PRINCIPAL	7.301.923.653	7.301.923.653	-----
1.1.1.3.03.1.1.01	Imposto sobre a Renda - Retido na Fonte - Trabalho - Principal	7.301.923.653	7.301.923.653	-----
1.1.1.3.03.4.0.00	IMPOSTO SOBRE A RENDA - RETIDO NA FONTE - OUTROS RENDIMENTOS	600.748.836	600.748.836	-----
1.1.1.3.03.4.1.00	IMPOSTO SOBRE A RENDA - RETIDO NA FONTE - OUTROS RENDIMENTOS - PRINCIPAL	600.748.836	600.748.836	-----
1.1.1.3.03.4.1.01	Imposto sobre a Renda - Retido na Fonte - Outros Rendimentos - Principal	600.748.836	600.748.836	-----
1.1.1.4.00.0.0.00	IMPOSTOS SOBRE A PRODUÇÃO E CIRCULAÇÃO DE MERCADORIAS E SERVIÇOS	70.004.269.094	70.004.269.094	-----
1.1.1.4.50.0.0.00	IMPOSTOS SOBRE A PRODUÇÃO E CIRCULAÇÃO DE MERCADORIAS E SERVIÇOS	70.004.269.094	70.004.269.094	-----
1.1.1.4.50.1.0.00	IMPOSTO SOBRE A CIRCULAÇÃO DE MERCADORIAS E SERVIÇOS - ICMS	63.201.259.071	63.201.259.071	-----
1.1.1.4.50.1.1.00	IMPOSTO SOBRE A CIRCULAÇÃO DE MERCADORIAS E SERVIÇOS - ICMS - PRINCIPAL	61.821.224.492	61.821.224.492	-----
1.1.1.4.50.1.1.01	Imposto sobre a Circulação de Mercadorias e Serviços - ICMS - Principal	57.782.594.735	57.782.594.735	-----
1.1.1.4.50.1.1.25	Imp s/ Circulação de Mercad e Serv - ICMS/SIMPLES - Principal	1.772.977.377	1.772.977.377	-----
1.1.1.4.50.1.1.40	ICMS FOT - Fundo Orçamentário Temporário do Estado do RJ - Principal	2.265.652.380	2.265.652.380	-----
1.1.1.4.50.1.2.00	IMPOSTO SOBRE A CIRCULAÇÃO DE MERCADORIAS E SERVIÇOS - ICMS - MULTAS JUROS	279.629.698	279.629.698	-----
1.1.1.4.50.1.2.01	Imposto sobre a Circulação de Mercadorias e Serviços - ICMS - Multas Juros	222.475.911	222.475.911	-----
1.1.1.4.50.1.2.25	Imp s/ Circulação de Mercad e Serv - ICMS/SIMPLES - Mul Jur	52.381.248	52.381.248	-----
1.1.1.4.50.1.2.40	ICMS FOT - Fundo Orçamentário Temporário do Estado do RJ - Mul Jur	4.772.539	4.772.539	-----
1.1.1.4.50.1.3.00	IMPOSTO SOBRE A CIRCULAÇÃO DE MERCADORIAS E SERVIÇOS - ICMS - DÍVIDA ATIVA	867.365.332	867.365.332	-----
1.1.1.4.50.1.3.01	Imposto sobre a Circulação de Mercadorias e Serviços - ICMS - Dívida Ativa	821.175.299	821.175.299	-----
1.1.1.4.50.1.3.02	Imp s/ Circulação de Mercad e Serv - ICMS - até 1997 - Dív Ativa	11.758.707	11.758.707	-----
1.1.1.4.50.1.3.15	ICM - Dív Ativa	78.883	78.883	-----
1.1.1.4.50.1.3.16	Imp sobre Oper Relativas à Circulação de Mercadorias-ICM-até 1997-Dív Ativa	9.540.076	9.540.076	-----
1.1.1.4.50.1.3.40	ICMS FOT - Fundo Orçamentário Temporário do Estado do RJ - Dívida Ativa	24.812.367	24.812.367	-----
1.1.1.4.50.1.4.00	IMPOSTO SOBRE A CIRCULAÇÃO DE MERCADORIAS E SERVIÇOS - ICMS - DÍV ATIV - MUL JUR	233.039.549	233.039.549	-----
1.1.1.4.50.1.4.01	Imposto sobre a Circulação de Mercadorias e Serviços - ICMS - Dív Ativ - Mul Jur	228.766.552	228.766.552	-----
1.1.1.4.50.1.4.03	Imp s/ Circulação de Mercad e Serv-ICMS -Até 1997 - RIOPREVIDÊNCIA - D.At-MJ	1.509.934	1.509.934	-----
1.1.1.4.50.1.4.15	ICM - D.At-MJ	8.138	8.138	-----
1.1.1.4.50.1.4.16	Imp sobre Oper Relat à Circul de Mercadorias-ICM-até 1997-RIOPREVIDÊNCIA-D.At-MJ	1.534.646	1.534.646	-----
1.1.1.4.50.1.4.45	ICMS FOT - Fundo Orçamentário Temporário do ERJ - CP Municípios - Mul Jur D.A.	1.220.279	1.220.279	-----
1.1.1.4.50.2.0.00	ADICIONAL ICMS - FUNDO ESTADUAL DE COMBATE À POBREZA	6.803.010.023	6.803.010.023	-----
1.1.1.4.50.2.1.00	ADICIONAL ICMS - FUNDO ESTADUAL DE COMBATE À POBREZA - PRINCIPAL	6.671.158.075	6.671.158.075	-----
1.1.1.4.50.2.1.01	Adicional ICMS - Fundo Estadual de Combate à Pobreza - Principal	6.671.158.075	6.671.158.075	-----
1.1.1.4.50.2.2.00	ADICIONAL ICMS - FUNDO ESTADUAL DE COMBATE À POBREZA - MULTAS E JUROS	24.216.862	24.216.862	-----
1.1.1.4.50.2.2.01	Adicional ICMS - Fundo Estadual de Combate à Pobreza - Multas e Juros	24.216.862	24.216.862	-----

ANEXO IV - QUADRO DISCRIMINATIVO DA RECEITA POR NATUREZA DE RECEITA - GERAL RECURSOS DE TODAS AS FONTES R$ (1,00)

ESPECIFICAÇÃO		TOTAL	RECURSOS DO TESOURO	RECURSOS DE OUTRAS FONTES
1.1.1.4.50.2.3.00	ADICIONAL ICMS - FUNDO ESTADUAL DE COMBATE À POBREZA - DÍVIDA ATIVA	96.248.994	96.248.994	-----
1.1.1.4.50.2.3.01	Adicional ICMS - Fundo Estadual de Combate à Pobreza - Dívida Ativa	96.248.994	96.248.994	-----
1.1.1.4.50.2.4.00	ADICIONAL ICMS - FUNDO ESTADUAL DE COMBATE À POBREZA - DÍVIDA ATIVA - MUL JUR	11.386.092	11.386.092	-----
1.1.1.4.50.2.4.01	Adicional ICMS - Fundo Estadual de Combate à Pobreza - Dívida Ativa - Mul Jur	11.386.092	11.386.092	-----
1.1.1.6.50.0.1.01	IBS Estado - Principal	232.000.008	232.000.008	-----
1.1.2.0.00.0.0.00	TAXAS	6.089.939.096	690.067.381	5.399.871.715
1.1.2.1.00.0.0.00	TAXAS PELO EXERCÍCIO DO PODER DE POLÍCIA	1.528.403.800	319.857.072	1.208.546.728
1.1.2.1.01.0.0.00	TAXAS DE INSPEÇÃO, CONTROLE E FISCALIZAÇÃO	1.500.103.111	313.068.840	1.187.034.271
1.1.2.1.01.0.1.00	TAXAS DE INSPEÇÃO, CONTROLE E FISCALIZAÇÃO - PRINCIPAL	1.499.941.928	313.068.840	1.186.873.088
1.1.2.1.01.0.1.02	Tx Insp Contr Fiscaliz - Vigilância Sanitária - Principal	4.200.000	-----	4.200.000
1.1.2.1.01.0.1.03	Tx Insp Contr Fiscaliz - Gás Canalizado Estadual - Principal	16.451.558	4.036.512	12.415.046
1.1.2.1.01.0.1.04	Tx Insp Contr Fiscaliz - Gás Canalizado na Região Metropol do RJ - Principal	18.687.088	3.671.652	15.015.436
1.1.2.1.01.0.1.05	Tx Insp Contr Fiscaliz - Transporte Metroviário de Passageiros - Principal	8.424.406	1.890.000	6.534.406
1.1.2.1.01.0.1.06	Tx Insp Contr Fiscaliz - Transporte Ferroviário de Passageiros - Principal	5.149.902	1.202.700	3.947.202
1.1.2.1.01.0.1.07	Tx Insp Contr Fiscaliz - Água e Trat de Esgotos da Reg dos Lagos - Principal	4.227.271	983.244	3.244.027
1.1.2.1.01.0.1.08	Tx Insp Contr Fiscaliz - Água Trat Esg Reg Lagos e Adjs - Principal	1.526.285	350.256	1.176.029
1.1.2.1.01.0.1.09	Tx Insp Contr Fiscaliz - Rodovia Via Lagos - Principal	1.539.340	348.972	1.190.368
1.1.2.1.01.0.1.10	Tx Insp Contr Fiscaliz - Rodovia RJ 116- Principal	696.698	165.540	531.158
1.1.2.1.01.0.1.12	Tx Insp Contr Fiscaliz - Transp Marítimo de Passageiros - Barcas - Principal	186.564	14.436	172.128
1.1.2.1.01.0.1.13	Tx Insp Contr Fiscaliz - Água e Esgoto no Estado do Rio de Janeiro - Principal	84.949.275	18.933.120	66.016.155
1.1.2.1.01.0.1.15	Tx Insp Contr Fiscaliz - Segurança - Principal	1.890.576	193.968	1.696.608
1.1.2.1.01.0.1.16	Tx Insp Contr Fiscaliz - Trânsito - Principal	1.256.663.331	253.025.532	1.003.637.799
1.1.2.1.01.0.1.17	Tx Insp Contr Fiscaliz - Trânsito - DUDA - Principal	95.234.986	28.227.636	67.007.350
1.1.2.1.01.0.1.18	Tx Insp Contr Fiscaliz-Coleta, Tratamento e Dest Final Resíduos Sólidos-Prin	114.648	25.272	89.376
1.1.2.1.01.0.3.00	TAXAS DE INSPEÇÃO, CONTROLE E FISCALIZAÇÃO - DÍVIDA ATIVA	161.183	-----	161.183
1.1.2.1.01.0.3.01	Taxas de Inspeção, Controle e Fiscalização - Dívida Ativa	161.183	-----	161.183
1.1.2.1.04.0.0.00	TAXA DE CONTROLE E FISCALIZAÇÃO AMBIENTAL	28.300.689	6.788.232	21.512.457
1.1.2.1.04.0.1.00	TAXA DE CONTROLE E FISCALIZAÇÃO AMBIENTAL - PRINCIPAL	28.300.689	6.788.232	21.512.457
1.1.2.1.04.0.1.01	Taxa de Controle e Fiscalização Ambiental - Principal	28.300.689	6.788.232	21.512.457
1.1.2.2.00.0.0.00	TAXAS PELA PRESTAÇÃO DE SERVIÇOS	4.561.535.296	370.210.309	4.191.324.987
1.1.2.2.01.0.0.00	TAXAS PELA PRESTAÇÃO DE SERVIÇOS EM GERAL	2.178.861.684	367.467.495	1.811.394.189
1.1.2.2.01.0.1.00	TAXAS PELA PRESTAÇÃO DE SERVIÇOS EM GERAL - PRINCIPAL	2.174.482.955	367.467.356	1.807.015.599
1.1.2.2.01.0.1.01	Taxas pela Prestação de Serviços em Geral - Principal	123.407.633	7.010.105	116.397.528
1.1.2.2.01.0.1.03	Taxas pela Prestação de Serviços - Emolumentos do CBMERJ - Principal	22.136.181	-----	22.136.181
1.1.2.2.01.0.1.04	Taxas pela Prestação de Serviços - Prevenção e Extinção de Incêndio - Principal	414.684.662	-----	414.684.662
1.1.2.2.01.0.1.05	Taxas pela Prestação de Serviços - Natureza Fazendária - Principal	10.387.023	10.387.023	-----
1.1.2.2.01.0.1.06	Taxas pela Prestação de Serviços - Trânsito - Principal	577.922.570	134.639.292	443.283.278
1.1.2.2.01.0.1.07	Taxas pela Prestação de Serviços - Trânsito - DUDA - Principal	1.025.944.886	215.430.936	810.513.950
1.1.2.2.01.0.2.00	TAXAS PELA PRESTAÇÃO DE SERVIÇOS EM GERAL - MULTAS E JUROS	139	139	-----
1.1.2.2.01.0.2.05	Taxas pela Prestação de Serviços - Natureza Fazendária - Multas e Juros	139	139	-----
1.1.2.2.01.0.3.00	TAXAS PELA PRESTAÇÃO DE SERVIÇOS EM GERAL - DÍVIDA ATIVA	4.378.590	-----	4.378.590
1.1.2.2.01.0.3.04	Taxas pela Prestação de Serviços - Prevenção e Extinção de Incêndio - Div Ativa	4.378.590	-----	4.378.590
1.1.2.2.02.0.0.00	EMOLUMENTOS E CUSTAS JUDICIAIS	1.552.017.199	370.290	1.551.646.909
1.1.2.2.02.0.1.00	EMOLUMENTOS E CUSTAS JUDICIAIS - PRINCIPAL	1.551.646.909	-----	1.551.646.909
1.1.2.2.02.0.1.01	Emolumentos e Custas Judiciais - Principal	1.551.646.909	-----	1.551.646.909
1.1.2.2.02.0.3.00	EMOLUMENTOS E CUSTAS JUDICIAIS - DÍVIDA ATIVA	327.160	327.160	-----
1.1.2.2.02.0.3.02	Emolumentos e Custas Judiciais - Inscritos Após 1997 - Dívida Ativa	327.160	327.160	-----
1.1.2.2.02.0.4.00	EMOLUMENTOS E CUSTAS JUDICIAIS - DÍVIDA ATIVA - MULTAS E JUROS	43.130	43.130	-----
1.1.2.2.02.0.4.02	Emolumentos e Custas Judiciais - Inscritos Após 1997 - Dívida Ativa - Mult Juros	43.130	43.130	-----
1.1.2.2.50.0.0.00	TAXAS JUDICIAIS	830.656.413	2.372.524	828.283.889
1.1.2.2.51.0.0.00	TAXAS EXTRAJUDICIAIS	830.656.413	2.372.524	828.283.889
1.1.2.2.51.0.1.00	TAXAS EXTRAJUDICIAIS - PRINCIPAL	830.656.413	2.372.524	828.283.889
1.1.2.2.51.0.1.01	Taxas Extrajudiciais - Principal	830.656.413	2.372.524	828.283.889
1.2.0.0.00.0.0.00	CONTRIBUIÇÕES	5.501.455.427	-----	5.501.455.427
1.2.1.0.00.0.0.00	CONTRIBUIÇÕES SOCIAIS	5.501.455.427	-----	5.501.455.427
1.2.1.5.00.0.0.00	CONTRIBUIÇÕES PARA REGIMES PRÓPRIOS DE PREVIDÊNCIA E SISTEMA DE PROTEÇÃO SOCIAL	5.281.533.997	-----	5.281.533.997
1.2.1.5.01.0.0.00	CONTRIBUIÇÃO DO SERVIDOR CIVIL	3.314.989.153	-----	3.314.989.153
1.2.1.5.01.1.0.00	CONTRIBUIÇÃO DO SERVIDOR CIVIL ATIVO	2.212.858.607	-----	2.212.858.607
1.2.1.5.01.1.1.00	CONTRIBUIÇÃO DO SERVIDOR CIVIL ATIVO PARA O RPPS - PRINCIPAL	2.212.858.607	-----	2.212.858.607
1.2.1.5.01.1.1.01	Contribuição do Servidor Civil Ativo para o RPPS - Principal	1.485.023.268	-----	1.485.023.268

ANEXO IV - QUADRO DISCRIMINATIVO DA RECEITA POR NATUREZA DE RECEITA - GERAL RECURSOS DE TODAS AS FONTES R$ (1,00)

ESPECIFICAÇÃO		TOTAL	RECURSOS DO TESOURO	RECURSOS DE OUTRAS FONTES
1.2.1.5.01.1.1.02	Contrib Serv Civil Ativo RPPS - Serv em Afastamento sem Remuneração - Princ	5.478.979	-----	5.478.979
1.2.1.5.01.1.1.04	Contribuição do Servidor Ativo Civil RPPS - Cartório - Principal	3.688.958	-----	3.688.958
1.2.1.5.01.1.1.21	Contribuição do Servidor Civil Ativo para o RPPS - ALERJ	27.895.880	-----	27.895.880
1.2.1.5.01.1.1.22	Contribuição do Servidor Civil Ativo para o RPPS - TCE	49.287.199	-----	49.287.199
1.2.1.5.01.1.1.23	Contribuição do Servidor Civil Ativo para o RPPS - TJ	465.930.986	-----	465.930.986
1.2.1.5.01.1.1.24	Contribuição do Servidor Civil Ativo para o RPPS - MP	113.854.492	-----	113.854.492
1.2.1.5.01.1.1.25	Contribuição do Servidor Civil Ativo para o RPPS - DPGE	61.698.845	-----	61.698.845
1.2.1.5.01.2.0.00	CONTRIBUIÇÃO DO SERVIDOR CIVIL INATIVO	783.011.933	-----	783.011.933
1.2.1.5.01.2.1.00	CONTRIBUIÇÃO DO SERVIDOR CIVIL INATIVO PARA O RPPS - PRINCIPAL	783.011.933	-----	783.011.933
1.2.1.5.01.2.1.01	Contribuição do Servidor Civil Inativo para o RPPS - Principal	125.755.188	-----	125.755.188
1.2.1.5.01.2.1.21	Contribuição do Servidor Civil Inativo para o RPPS - ALERJ	31.724.186	-----	31.724.186
1.2.1.5.01.2.1.22	Contribuição do Servidor Civil Inativo para o RPPS - TCE	47.331.804	-----	47.331.804
1.2.1.5.01.2.1.23	Contribuição do Servidor Civil Inativo para o RPPS - TJ	530.705.006	-----	530.705.006
1.2.1.5.01.2.1.24	Contribuição do Servidor Civil Inativo para o RPPS - MP	38.091.964	-----	38.091.964
1.2.1.5.01.2.1.25	Contribuição do Servidor Civil Inativo para o RPPS - DPGE	9.403.785	-----	9.403.785
1.2.1.5.01.3.0.00	CONTRIBUIÇÃO DO SERVIDOR CIVIL - PENSIONISTAS	285.553.657	-----	285.553.657
1.2.1.5.01.3.1.00	CONTRIBUIÇÃO DO CIVIL PENSIONISTA PARA O RPPS - PRINCIPAL	285.553.657	-----	285.553.657
1.2.1.5.01.3.1.01	Contribuição do Civil Pensionista para o RPPS - Principal	218.207.834	-----	218.207.834
1.2.1.5.01.3.1.21	Contribuição do Civil Pensionista para o RPPS - ALERJ	13.460.681	-----	13.460.681
1.2.1.5.01.3.1.22	Contribuição do Civil Pensionista para o RPPS - TCE	16.890.990	-----	16.890.990
1.2.1.5.01.3.1.23	Contribuição do Civil Pensionista para o RPPS - TJ	29.842.748	-----	29.842.748
1.2.1.5.01.3.1.24	Contribuição do Civil Pensionista para o RPPS - MP	674.154	-----	674.154
1.2.1.5.01.3.1.25	Contribuição do Civil Pensionista para o RPPS - DPGE	6.477.250	-----	6.477.250
1.2.1.5.01.4.0.00	CONTRIBUIÇÃO ORIUNDA DE SENTENÇAS JUDICIAIS - SERVIDOR CIVIL ATIVO	8.252.216	-----	8.252.216
1.2.1.5.01.4.1.00	CONTRIBUIÇÃO SERVIDOR CIVIL ATIVO AO RPPS - SENTENÇA JUDICIAL - PRINCIPAL	8.252.216	-----	8.252.216
1.2.1.5.01.4.1.01	Contribuição Servidor Civil Ativo ao RPPS - Sentença Judicial - Principal	8.252.216	-----	8.252.216
1.2.1.5.01.5.0.00	CONTRIBUIÇÃO ORIUNDA DE SENTENÇAS JUDICIAIS - SERVIDOR CIVIL INATIVO	25.312.740	-----	25.312.740
1.2.1.5.01.5.1.00	CONTRIBUIÇÃO SERVIDOR CIVIL INATIVO AO RPPS - SENTENÇA JUDICIAL - PRINCIPAL	25.312.740	-----	25.312.740
1.2.1.5.01.5.1.01	Contribuição Servidor Civil Inativo ao RPPS - Sentença Judicial - Principal	25.312.740	-----	25.312.740
1.2.1.5.52.0.0.00	CONTRIBUIÇÃO PARA O SISTEMA DE PROTEÇÃO SOCIAL DOS MILITARES	1.966.544.844	-----	1.966.544.844
1.2.1.5.52.1.0.00	CONTRIBUIÇÃO DO MILITAR ATIVO	1.101.448.663	-----	1.101.448.663
1.2.1.5.52.1.1.00	CONTRIBUIÇÃO DO MILITAR ATIVO - PRINCIPAL	1.101.448.663	-----	1.101.448.663
1.2.1.5.52.1.1.01	Contribuição do Militar Ativo - Principal	69.901	-----	69.901
1.2.1.5.52.1.1.03	Contribuição do Militar Ativo - Policial Militar - Principal	815.555.833	-----	815.555.833
1.2.1.5.52.1.1.04	Contribuição do Militar Ativo - Bombeiro - Principal	285.822.929	-----	285.822.929
1.2.1.5.52.2.0.00	CONTRIBUIÇÃO DO MILITAR INATIVO	803.881.179	-----	803.881.179
1.2.1.5.52.2.1.00	CONTRIBUIÇÃO DO MILITAR INATIVO - PRINCIPAL	803.881.179	-----	803.881.179
1.2.1.5.52.2.1.01	Contribuição do Militar Inativo - Principal	18.615	-----	18.615
1.2.1.5.52.2.1.03	Contribuição do Militar Inativo - Policial Militar - Principal	649.047.161	-----	649.047.161
1.2.1.5.52.2.1.04	Contribuição do Militar Inativo - Bombeiro - Principal	154.815.403	-----	154.815.403
1.2.1.5.52.3.0.00	CONTRIBUIÇÃO DOS PENSIONISTAS MILITARES	61.215.002	-----	61.215.002
1.2.1.5.52.3.1.00	CONTRIBUIÇÃO DOS PENSIONISTAS MILITARES - PRINCIPAL	61.215.002	-----	61.215.002
1.2.1.5.52.3.1.01	Contribuição dos Pensionistas Militares - Principal	136.656	-----	136.656
1.2.1.5.52.3.1.03	Contribuição dos Pensionistas Militares - Policial Militar - Principal	57.526.992	-----	57.526.992
1.2.1.5.52.3.1.04	Contribuição dos Pensionistas Militares - Bombeiro - Principal	3.551.354	-----	3.551.354
1.2.1.6.00.0.0.00	CONTRIBUIÇÃO PARA FUNDOS DE ASSISTÊNCIA MÉDICA	219.921.430	-----	219.921.430
1.2.1.6.01.0.0.00	CONTRIBUIÇÃO PARA FUNDOS DE ASSISTÊNCIA MÉDICA - POLICIAIS MILITARES	156.846.783	-----	156.846.783
1.2.1.6.01.1.0.00	CONTRIBUIÇÃO PARA FUNDOS DE ASSISTÊNCIA MÉDICA - POLICIAIS MILITARES	156.846.783	-----	156.846.783
1.2.1.6.01.1.1.00	CONTRIBUIÇÃO PARA FUNDOS DE ASSISTÊNCIA MÉDICA - POLICIAIS MILITARES - PRINCIPAL	156.846.783	-----	156.846.783
1.2.1.6.01.1.1.01	Contribuição para Fundos de Assistência Médica - Policiais Militares - Principal	156.846.783	-----	156.846.783
1.2.1.6.02.0.0.00	CONTRIBUIÇÃO PARA FUNDOS DE ASSISTÊNCIA MÉDICA DOS BOMBEIROS MILITARES	63.074.647	-----	63.074.647
1.2.1.6.02.1.0.00	CONTRIBUIÇÃO PARA FUNDOS DE ASSISTÊNCIA MÉDICA - BOMBEIROS MILITARES	63.074.647	-----	63.074.647
1.2.1.6.02.1.1.00	CONTRIBUIÇÃO PARA FUNDOS DE ASSISTÊNCIA MÉDICA - BOMBEIROS MILITARES - PRINCIPAL	63.074.647	-----	63.074.647
1.2.1.6.02.1.1.01	Contribuição para Fundos de Assistência Médica - Bombeiros Militares - Principal	63.074.647	-----	63.074.647
1.3.0.0.00.0.0.00	RECEITA PATRIMONIAL	33.028.767.801	30.498.926.402	2.529.841.399
1.3.1.0.00.0.0.00	EXPLORAÇÃO DO PATRIMÔNIO IMOBILIÁRIO DO ESTADO	97.706.570	8.130.009	89.576.561
1.3.1.1.00.0.0.00	EXPLORAÇÃO DO PATRIMÔNIO IMOBILIÁRIO DO ESTADO	97.706.570	8.130.009	89.576.561
1.3.1.1.01.0.0.00	ALUGUÉIS, ARRENDAMENTOS, FOROS, LAUDÊMIOS, TARIFAS DE OCUPAÇÃO	95.499.867	8.130.009	87.369.858
1.3.1.1.01.1.0.00	ALUGUÉIS E ARRENDAMENTOS	87.561.993	204.779	87.357.214

ANEXO IV - QUADRO DISCRIMINATIVO DA RECEITA POR NATUREZA DE RECEITA - GERAL RECURSOS DE TODAS AS FONTES R$ (1,00)

ESPECIFICAÇÃO		TOTAL	RECURSOS DO TESOURO	RECURSOS DE OUTRAS FONTES
1.3.1.1.01.1.1.00	ALUGUÉIS E ARRENDAMENTOS - PRINCIPAL	87.561.993	204.779	87.357.214
1.3.1.1.01.1.1.01	Aluguéis e Arrendamentos - Principal	87.561.993	204.779	87.357.214
1.3.1.1.01.2.0.00	FOROS, LAUDÊMIOS E TARIFAS DE OCUPAÇÃO	7.937.874	7.925.230	12.644
1.3.1.1.01.2.1.00	FOROS, LAUDÊMIOS E TARIFAS DE OCUPAÇÃO - PRINCIPAL	7.937.874	7.925.230	12.644
1.3.1.1.01.2.1.01	Foros, Laudêmios e Tarifas de Ocupação - Principal	7.937.874	7.925.230	12.644
1.3.1.1.02.0.0.00	CONCESSÃO PERMISSÃO AUTORIZAÇÃO CESSÃO DIREITOS DE USO DE BENS IMÓVEIS PÚBLICOS	2.096.229	-----	2.096.229
1.3.1.1.02.0.1.00	CONCESSÃO PERMISSÃO AUTORIZAÇÃO CESSÃO DIREITOS DE USO BENS IMÓV PÚB - PRINCIPAL	2.096.229	-----	2.096.229
1.3.1.1.02.0.1.01	Concessão Permissão Autorização Cessão Direitos de Uso Bens Imóv Púb - Principal	2.096.229	-----	2.096.229
1.3.1.1.99.0.0.00	OUTRAS RECEITAS IMOBILIÁRIAS	110.474	-----	110.474
1.3.1.1.99.0.1.00	OUTRAS RECEITAS IMOBILIÁRIAS - PRINCIPAL	110.474	-----	110.474
1.3.1.1.99.0.1.01	Outras Receitas Imobiliárias - Principal	110.474	-----	110.474
1.3.2.0.00.0.0.00	VALORES MOBILIÁRIOS	3.155.354.208	911.178.952	2.244.175.256
1.3.2.1.00.0.0.00	JUROS E CORREÇÕES MONETÁRIAS	3.124.270.371	880.095.115	2.244.175.256
1.3.2.1.01.0.0.00	REMUNERAÇÃO DE DEPÓSITOS BANCÁRIOS	196.281.546	7.473.607	188.807.939
1.3.2.1.01.0.1.00	REMUNERAÇÃO DE DEPÓSITOS BANCÁRIOS - PRINCIPAL	196.281.546	7.473.607	188.807.939
1.3.2.1.01.0.1.01	Remuneração de Depósitos Bancários - Principal	184.807.265	10.624	184.796.641
1.3.2.1.01.0.1.02	Remuneração de Depósitos Bancários - Poupança - Principal	2.487.567	55.380	2.432.187
1.3.2.1.01.0.1.13	Remuneração de Depósitos Bancários - Outros Recursos Vinculados - Principal	8.986.714	7.407.603	1.579.111
1.3.2.1.04.0.0.00	REMUNERAÇÃO DOS RECURSOS DO REGIME PRÓPRIO DE PREVIDÊNCIA SOCIAL - RPPS	414.912.995	-----	414.912.995
1.3.2.1.04.0.1.00	REMUN. DOS RECURSOS DO REGIME PRÓPRIO DE PREVIDÊNCIA SOCIAL - RPPS - PRINCIPAL	414.912.995	-----	414.912.995
1.3.2.1.04.0.1.02	Remuneração dos Investimentos do RPPS em Renda Fixa - Principal	414.912.995	-----	414.912.995
1.3.2.1.05.0.0.00	JUROS DE TÍTULOS DE RENDA	2.513.075.830	872.621.508	1.640.454.322
1.3.2.1.05.0.1.00	JUROS DE TÍTULOS DE RENDA - PRINCIPAL	2.513.075.830	872.621.508	1.640.454.322
1.3.2.1.05.0.1.01	Juros de Títulos de Renda - Principal	1.465.638.489	197.821.337	1.267.817.152
1.3.2.1.05.0.1.02	Juros de Títulos de Renda - Cotas Renda Fixa - Principal	1.045.858.708	674.800.171	371.058.537
1.3.2.1.05.0.1.04	Juros de Títulos de Renda - Cotas Renda Variável - Principal	1.512.633	-----	1.512.633
1.3.2.1.05.0.1.05	Juros de Títulos de Renda - Outros Fundos de Investimento - Principal	66.000	-----	66.000
1.3.2.2.00.0.0.00	DIVIDENDOS	426	426	-----
1.3.2.2.01.0.0.00	DIVIDENDOS	426	426	-----
1.3.2.2.01.0.1.00	DIVIDENDOS - PRINCIPAL	426	426	-----
1.3.2.2.01.0.1.01	Dividendos - Principal	426	426	-----
1.3.2.9.00.0.0.00	OUTROS VALORES MOBILIÁRIOS	31.083.411	31.083.411	-----
1.3.2.9.99.0.0.00	OUTROS VALORES MOBILIÁRIOS	31.083.411	31.083.411	-----
1.3.2.9.99.0.1.00	OUTROS VALORES MOBILIÁRIOS - PRINCIPAL	31.083.411	31.083.411	-----
1.3.2.9.99.0.1.07	Outros Valores Mobiliários - Outros Rendimentos de Títulos - Principal	31.083.411	31.083.411	-----
1.3.3.0.00.0.0.00	DELEGAÇÃO DE SERVIÇ PÚBLIC MEDIANTE CONCESSÃO, PERMISSÃO, AUTORIZAÇÃO OU LICENÇA	56.352.257	33.567.024	22.785.233
1.3.3.1.00.0.0.00	DELEGAÇÃO PARA A PRESTAÇÃO DOS SERVIÇOS DE TRANSPORTE	13.955.280	-----	13.955.280
1.3.3.1.01.0.0.00	DELEGAÇÃO PARA A PRESTAÇÃO DOS SERVIÇOS DE TRANSPORTE RODOVIÁRIO	13.955.280	-----	13.955.280
1.3.3.1.01.0.1.00	DELEGAÇÃO PARA PRESTAÇÃO DOS SERVIÇOS DE TRANSPORTE RODOVIÁRIO - PRINCIPAL	13.955.280	-----	13.955.280
1.3.3.1.01.0.1.01	Delegação para Prestação dos Serviços de Transporte Rodoviário - Principal	13.955.280	-----	13.955.280
1.3.3.9.00.0.0.00	DEMAIS DELEGAÇÕES DE SERVIÇOS PÚBLICOS	42.396.977	33.567.024	8.829.953
1.3.3.9.99.0.0.00	OUTRAS DELEGAÇÕES DE SERVIÇOS PÚBLICOS	42.396.977	33.567.024	8.829.953
1.3.3.9.99.0.1.00	OUTRAS DELEGAÇÕES DE SERVIÇOS PÚBLICOS - PRINCIPAL	42.396.977	33.567.024	8.829.953
1.3.3.9.99.0.1.01	Outras Delegações de Serviços Públicos - Principal	42.396.977	33.567.024	8.829.953
1.3.4.0.00.0.0.00	EXPLORAÇÃO DE RECURSOS NATURAIS	166.002.967	8.958.290	157.044.677
1.3.4.4.00.0.0.00	EXPLORAÇÃO DE RECURSOS MINERAIS	3.417.110	3.417.110	-----
1.3.4.4.02.0.0.00	COMPENSAÇÃO FINANCEIRA PELA EXPLORAÇÃO DE RECURSOS MINERAIS	3.417.110	3.417.110	-----
1.3.4.4.02.0.1.00	COMPENSAÇÃO FINANCEIRA PELA EXPLORAÇÃO DE RECURSOS MINERAIS - PRINCIPAL	3.417.110	3.417.110	-----
1.3.4.4.02.0.1.01	Compensação Financeira pela Exploração de Recursos Minerais - Principal	3.417.110	3.417.110	-----
1.3.4.5.00.0.0.00	EXPLORAÇÃO DE RECURSOS HÍDRICOS	162.585.857	5.541.180	157.044.677
1.3.4.5.01.0.0.00	OUTORGA DE DIREITOS DE USO DE RECURSOS HÍDRICOS	151.835.989	-----	151.835.989
1.3.4.5.01.0.1.00	OUTORGA DE DIREITOS DE USO DE RECURSOS HÍDRICOS - PRINCIPAL	151.835.989	-----	151.835.989
1.3.4.5.01.0.1.01	Outorga de Direitos de Uso de Recursos Hídricos - Principal	103.235.989	-----	103.235.989
1.3.4.5.01.0.1.02	Outorga Dir Uso Rec Hídricos - Serv Púb Abast Água e Esgot Sanitário - Principal	48.600.000	-----	48.600.000
1.3.4.5.03.0.0.00	COMPENSAÇÃO FINANCEIRA COM A EXPLORAÇÃO DE RECURSOS HÍDRICOS	10.749.868	5.541.180	5.208.688
1.3.4.5.03.2.0.00	UTILIZAÇÃO DE RECURSOS HÍDRICOS - DEMAIS EMPRESAS	10.749.868	5.541.180	5.208.688
1.3.4.5.03.2.1.00	UTILIZAÇÃO DE RECURSOS HÍDRICOS - DEMAIS EMPRESAS - PRINCIPAL	10.749.868	5.541.180	5.208.688
1.3.4.5.03.2.1.01	Utilização de Recursos Hídricos - Demais Empresas - Principal	10.749.868	5.541.180	5.208.688
1.3.9.0.00.0.0.00	DEMAIS RECEITAS PATRIMONIAIS	29.553.351.799	29.537.092.127	16.259.672

ANEXO IV - QUADRO DISCRIMINATIVO DA RECEITA POR NATUREZA DE RECEITA - GERAL RECURSOS DE TODAS AS FONTES R$ (1,00)

ESPECIFICAÇÃO		TOTAL	RECURSOS DO TESOURO	RECURSOS DE OUTRAS FONTES
1.3.9.9.99.0.0.00	OUTRAS RECEITAS PATRIMONIAIS	29.553.351.799	29.537.092.127	16.259.672
1.3.9.9.99.0.1.00	OUTRAS RECEITAS PATRIMONIAIS - PRINCIPAL	29.553.351.799	29.537.092.127	16.259.672
1.3.9.9.99.0.1.01	Outras Receitas Patrimoniais - Principal	1.160.029	40.489	1.119.540
1.3.9.9.99.0.1.03	Out Rec Pat - Royalties pela Produção do Petróleo - Até 5%	2.650.726.398	2.650.726.398	-----
1.3.9.9.99.0.1.05	Out Rec Pat - Royalties pela Produção do Petróleo - Excedente a 5%	2.758.917.234	2.758.917.234	-----
1.3.9.9.99.0.1.06	Out Rec Pat - Participação Especial Exploração do Petróleo	916.322.161	916.322.161	-----
1.3.9.9.99.0.1.07	Out Rec Pat - Fundo Especial do Petróleo - FEP	23.619.114	23.619.114	-----
1.3.9.9.99.0.1.08	Out Rec Pat - Royalties pela Produção do Petróleo - Até 5%- PRÉ-SAL	6.295.472.744	6.292.167.616	3.305.128
1.3.9.9.99.0.1.10	Out Rec Pat - Royalties pela Produção do Petróleo - Excedente a 5%- PRÉ-SAL	6.758.673.852	6.753.942.773	4.731.079
1.3.9.9.99.0.1.11	Out Rec Pat - Participação Especial PRÉ-SAL	10.148.460.267	10.141.356.342	7.103.925
1.4.0.0.00.0.0.00	RECEITA AGROPECUÁRIA	20.000	-----	20.000
1.4.1.0.00.0.0.00	RECEITA AGROPECUÁRIA	20.000	-----	20.000
1.4.1.1.00.0.0.00	RECEITA AGROPECUÁRIA	20.000	-----	20.000
1.4.1.1.01.0.0.00	RECEITA AGROPECUÁRIA	20.000	-----	20.000
1.4.1.1.01.0.1.00	RECEITA AGROPECUÁRIA - PRINCIPAL	20.000	-----	20.000
1.4.1.1.01.0.1.01	Receita Agropecuária - Principal	20.000	-----	20.000
1.5.0.0.00.0.0.00	RECEITA INDUSTRIAL	33.720.225	-----	33.720.225
1.5.1.0.00.0.0.00	RECEITA INDUSTRIAL	33.720.225	-----	33.720.225
1.5.1.1.00.0.0.00	RECEITA INDUSTRIAL	33.720.225	-----	33.720.225
1.5.1.1.01.0.0.00	RECEITA INDUSTRIAL	33.720.225	-----	33.720.225
1.5.1.1.01.0.1.00	RECEITA INDUSTRIAL - PRINCIPAL	33.720.225	-----	33.720.225
1.5.1.1.01.0.1.02	Receita Industrial - Produtos Farmacêuticos e Veterinários - Principal	33.490.225	-----	33.490.225
1.5.1.1.01.0.1.03	Receita Industrial - Editorial e Gráfica - Principal	230.000	-----	230.000
1.6.0.0.00.0.0.00	RECEITA DE SERVIÇOS	586.096.666	20.394.833	565.701.833
1.6.1.0.00.0.0.00	SERVIÇOS ADMINISTRATIVOS E COMERCIAIS GERAIS	352.312.226	227	352.311.999
1.6.1.1.00.0.0.00	SERVIÇOS ADMINISTRATIVOS E COMERCIAIS GERAIS	352.312.226	227	352.311.999
1.6.1.1.01.0.0.00	SERVIÇOS ADMINISTRATIVOS E COMERCIAIS GERAIS	44.147.016	227	44.146.789
1.6.1.1.01.0.1.00	SERVIÇOS ADMINISTRATIVOS E COMERCIAIS GERAIS - PRINCIPAL	44.147.016	227	44.146.789
1.6.1.1.01.0.1.01	Serviços Administrativos e Comerciais Gerais - Principal	44.147.016	227	44.146.789
1.6.1.1.02.0.0.00	INSCRIÇÃO EM CONCURSOS E PROCESSOS SELETIVOS	23.217.919	-----	23.217.919
1.6.1.1.02.0.1.00	INSCRIÇÃO EM CONCURSOS E PROCESSOS SELETIVOS - PRINCIPAL	23.217.919	-----	23.217.919
1.6.1.1.02.0.1.01	Inscrição em Concursos e Processos Seletivos - Principal	23.217.919	-----	23.217.919
1.6.1.1.03.0.0.00	SERVIÇOS DE REGISTRO, CERTIFICAÇÃO E FISCALIZAÇÃO	228.736.567	-----	228.736.567
1.6.1.1.03.0.1.00	SERVIÇOS DE REGISTRO, CERTIFICAÇÃO E FISCALIZAÇÃO - PRINCIPAL	228.736.567	-----	228.736.567
1.6.1.1.03.0.1.01	Serviços de Registro, Certificação e Fiscalização - Principal	228.578.868	-----	228.578.868
1.6.1.1.03.0.1.02	Serviços de Registro, Certificação, Fiscalização-Certificados Digitais-Principal	150.470	-----	150.470
1.6.1.1.03.0.1.04	Serv Registro, Certificação e Fiscalização - Princ Serv Monit Empre CNPJ e CPF	7.229	-----	7.229
1.6.1.1.04.0.0.00	SERVIÇOS DE INFORMAÇÃO E TECNOLOGIA	56.210.724	-----	56.210.724
1.6.1.1.04.0.1.00	SERVIÇOS DE INFORMAÇÃO E TECNOLOGIA - PRINCIPAL	56.210.724	-----	56.210.724
1.6.1.1.04.0.1.01	Serviços de Informação e Tecnologia - Principal	55.157.544	-----	55.157.544
1.6.1.1.04.0.1.02	Serv Informação Tecnologia / Serv Prest e Fornec Inf Cad - Cad Nac Empr Mercant	1.053.180	-----	1.053.180
1.6.2.0.00.0.0.00	SERVIÇOS E ATIVIDADES REFERENTES À NAVEGAÇÃO E AO TRANSPORTE	16.200.789	299.432	15.901.357
1.6.2.1.00.0.0.00	SERVIÇOS E ATIVIDADES REFERENTES À NAVEGAÇÃO E AO TRANSPORTE	16.200.789	299.432	15.901.357
1.6.2.1.02.0.0.00	SERVIÇOS DE TRANSPORTE DE PASSAGEIROS OU MERCADORIAS	16.200.789	299.432	15.901.357
1.6.2.1.02.0.1.00	SERVIÇOS DE TRANSPORTE DE PASSAGEIROS OU MERCADORIAS - PRINCIPAL	16.200.789	299.432	15.901.357
1.6.2.1.02.0.1.01	Serviços de Transporte de Passageiros ou Mercadorias - Principal	16.200.789	299.432	15.901.357
1.6.3.0.00.0.0.00	SERVIÇOS E ATIVIDADES REFERENTES À SAÚDE	134.325.000	-----	134.325.000
1.6.3.1.00.0.0.00	SERVIÇOS DE ATENDIMENTO À SAÚDE	134.325.000	-----	134.325.000
1.6.3.1.50.0.0.00	SERVIÇOS HOSPITALARES	133.775.000	-----	133.775.000
1.6.3.1.50.0.1.00	SERVIÇOS HOSPITALARES - PRINCIPAL	132.724.000	-----	132.724.000
1.6.3.1.50.0.1.01	Serviços Hospitalares - Principal	132.724.000	-----	132.724.000
1.6.3.1.52.0.0.00	SERVIÇOS RADIOLÓGICOS E LABORATORIAIS	475.000	-----	475.000
1.6.3.1.52.0.1.00	SERVIÇOS RADIOLÓGICOS E LABORATORIAIS - PRINCIPAL	475.000	-----	475.000
1.6.3.1.52.0.1.01	Serviços Radiológicos e Laboratoriais - Principal	475.000	-----	475.000
1.6.3.1.53.0.0.00	SERVIÇOS AMBULATORIAIS	576.000	-----	576.000
1.6.3.1.53.0.1.00	SERVIÇOS AMBULATORIAIS - PRINCIPAL	576.000	-----	576.000
1.6.3.1.53.0.1.01	Serviços Ambulatoriais - Principal	576.000	-----	576.000
1.6.3.1.99.0.0.00	OUTROS SERVIÇOS DE ATENDIMENTO À SAÚDE	550.000	-----	550.000
1.6.3.1.99.0.1.00	OUTROS SERVIÇOS DE ATENDIMENTO À SAÚDE - PRINCIPAL	550.000	-----	550.000
1.6.3.1.99.0.1.01	Outros Serviços de Atendimento à Saúde - Principal	550.000	-----	550.000

ANEXO IV - QUADRO DISCRIMINATIVO DA RECEITA POR NATUREZA DE RECEITA - GERAL RECURSOS DE TODAS AS FONTES R$ (1,00)

ESPECIFICAÇÃO		TOTAL	RECURSOS DO TESOURO	RECURSOS DE OUTRAS FONTES
1.6.4.0.00.0.0.00	SERVIÇOS E ATIVIDADES FINANCEIRAS	22.919.219	20.021.854	2.897.365
1.6.4.1.00.0.0.00	SERVIÇOS E ATIVIDADES FINANCEIRAS	22.919.219	20.021.854	2.897.365
1.6.4.1.01.0.0.00	RETORNO DE OPERAÇÕES, JUROS E ENCARGOS FINANCEIROS	22.919.219	20.021.854	2.897.365
1.6.4.1.01.0.1.00	RETORNO DE OPERAÇÕES, JUROS E ENCARGOS FINANCEIROS - PRINCIPAL	22.919.219	20.021.854	2.897.365
1.6.4.1.01.0.1.01	Retorno de Operações, Juros e Encargos Financeiros - Principal	22.919.219	20.021.854	2.897.365
1.6.9.0.00.0.0.00	OUTROS SERVIÇOS	60.339.432	73.320	60.266.112
1.6.9.9.00.0.0.00	OUTROS SERVIÇOS	60.339.432	73.320	60.266.112
1.6.9.9.99.0.0.00	OUTROS SERVIÇOS	60.339.432	73.320	60.266.112
1.6.9.9.99.0.1.00	OUTROS SERVIÇOS - PRINCIPAL	60.339.432	73.320	60.266.112
1.6.9.9.99.0.1.01	Outros Serviços - Principal	60.339.432	73.320	60.266.112
1.7.0.0.00.0.0.00	TRANSFERÊNCIAS CORRENTES	13.846.553.195	7.206.912.174	6.639.641.021
1.7.1.0.00.0.0.00	TRANSFERÊNCIAS DA UNIÃO E DE SUAS ENTIDADES	8.748.796.352	7.205.310.766	1.543.485.586
1.7.1.1.00.0.0.00	TRANSFERÊNCIAS DECORRENTES DE PARTICIPAÇÃO NA RECEITA DA UNIÃO	6.600.624.781	6.600.624.781	-----
1.7.1.1.50.0.0.00	COTA-PARTE DO FUNDO DE PARTICIPAÇÃO DOS ESTADOS E DO DISTRITO FEDERAL	6.600.624.781	6.600.624.781	-----
1.7.1.1.50.0.1.00	COTA-PARTE FPE - FUNDO DE PARTICIPAÇÃO DOS ESTADOS E DO DF - PRINCIPAL	4.425.105.878	4.425.105.878	-----
1.7.1.1.50.0.1.01	Cota-Parte FPE - Fundo de Participação dos Estados e do DF - Principal	4.425.105.878	4.425.105.878	-----
1.7.1.1.53.0.0.00	COTA-PARTE IPI – ESTADOS EXPORTADORES DE PRODUTOS INDUSTRIALIZADOS	2.115.943.657	2.115.943.657	-----
1.7.1.1.53.0.1.00	COTA-PARTE IPI EXPORTAÇÃO - PRINCIPAL - LC 61/89	2.115.943.657	2.115.943.657	-----
1.7.1.1.53.0.1.01	Cota-Parte IPI Exportação - Principal - LC 61/89	2.115.943.657	2.115.943.657	-----
1.7.1.1.54.0.0.00	COTA-PARTE DA CONTRIBUIÇÃO DE INTERVENÇÃO NO DOMÍNIO ECONÔMICO - CIDE	59.569.510	59.569.510	-----
1.7.1.1.54.0.1.00	COTA-PARTE CONTRIBUIÇÃO DE INTERVENÇÃO NO DOMÍNIO ECONÔMICO - CIDE - PRINCIPAL	59.569.510	59.569.510	-----
1.7.1.1.54.0.1.01	Cota-Parte Contribuição de Intervenção no Domínio Econômico - CIDE - Principal	59.569.510	59.569.510	-----
1.7.1.1.55.0.0.00	COTA-PARTE IMPOSTO S/ OP CRED CAMB SEG TIT VAL MOB - IOF/OURO	5.736	5.736	-----
1.7.1.1.55.0.1.00	COTA-PARTE IMPOSTO S/ OP CRED CAMB SEG TIT VAL MOB - IOF/OURO - PRINCIPAL	5.736	5.736	-----
1.7.1.1.55.0.1.01	Cota-Parte Imposto s/ Op Cred Camb Seg Tit Val Mob - IOF/Ouro - Principal	5.736	5.736	-----
1.7.1.3.00.0.0.00	TRANSFERÊNCIAS DE RECURSOS DO SISTEMA ÚNICO DE SAÚDE – SUS	1.075.451.407	-----	1.075.451.407
1.7.1.3.50.0.0.00	TRANSF REC DO SUS-REPASSES FUNDO A FUNDO-BLOCO MANUT AÇÕES E SERV PÚBLICOS SAÚDE	1.010.156.403	-----	1.010.156.403
1.7.1.3.50.2.0.00	TRANSF REC DO BLOCO MANUT DAS AÇÕES E SERV PÚBLIC DE SAÚDE – ATENÇÃO ESPECIALIZ	875.132.016	-----	875.132.016
1.7.1.3.50.2.1.00	TRANSF REC DO BLOCO MANUT AÇÕES SERV PÚBLIC DE SAÚDE-ATENÇÃO ESPECIALIZADA-PRINC	875.132.016	-----	875.132.016
1.7.1.3.50.2.1.01	Transf Rec do Bloco Manut Ações Serv Públic de Saúde-Atenção Especializada-Princ	875.132.016	-----	875.132.016
1.7.1.3.50.3.0.00	TRANSFERÊNCIA DE RECURSOS DO SUS – VIGILÂNCIA EM SAÚDE	48.091.887	-----	48.091.887
1.7.1.3.50.3.1.00	TRANSFERÊNCIA DE RECURSOS DO SUS – VIGILÂNCIA EM SAÚDE - PRINCIPAL	48.091.887	-----	48.091.887
1.7.1.3.50.3.1.01	Transferência de Recursos do SUS – Vigilância em Saúde - Principal	48.091.887	-----	48.091.887
1.7.1.3.50.4.0.00	TRANSFERÊNCIA DE RECURSOS DO SUS – ASSISTÊNCIA FARMACÊUTICA	86.760.000	-----	86.760.000
1.7.1.3.50.4.1.00	TRANSFERÊNCIA DE RECURSOS DO SUS – ASSISTÊNCIA FARMACÊUTICA - PRINCIPAL	86.760.000	-----	86.760.000
1.7.1.3.50.4.1.01	Transferência de Recursos do SUS – Assistência Farmacêutica - Principal	86.760.000	-----	86.760.000
1.7.1.3.50.9.0.00	TRANSF REC DO BLOCO MANUT AÇÕES E SERVIÇOS PÚBLICOS DE SAÚDE – OUTROS PROGRAMAS	172.500	-----	172.500
1.7.1.3.50.9.1.00	TRANSF REC DO BLOCO MANUT AÇÕES E SERVIÇOS PÚBLICOS DE SAÚDE-OUT PROGRAMAS-PRINC	172.500	-----	172.500
1.7.1.3.50.9.1.01	Transf Rec do Bloco Manut Ações e Serviços Públicos de Saúde-Out Programas-Princ	172.500	-----	172.500
1.7.1.3.99.0.0.00	OUTRAS TRANSFERÊNCIAS DE RECURSOS DO SISTEMA ÚNICO DE SAÚDE – SUS	65.295.004	-----	65.295.004
1.7.1.3.99.0.1.00	OUTRAS TRANSFERÊNCIAS DE RECURSOS DO SISTEMA ÚNICO DE SAÚDE – SUS - PRINCIPAL	65.295.004	-----	65.295.004
1.7.1.3.99.0.1.01	Outras Transferências de Recursos do Sistema Único de Saúde – SUS - Principal	65.295.004	-----	65.295.004
1.7.1.4.00.0.0.00	TRANSFERÊNCIAS DE RECURSOS DO FUNDO NACIONAL DO DESENVOLVIMENTO DA EDUCAÇÃO–FNDE	612.728.434	443.473.469	169.254.965
1.7.1.4.50.0.0.00	TRANSFERÊNCIAS DO SALÁRIO-EDUCAÇÃO	570.367.592	443.473.469	126.894.123
1.7.1.4.50.0.1.00	TRANSFERÊNCIAS DO SALÁRIO-EDUCAÇÃO - PRINCIPAL	443.473.469	443.473.469	-----
1.7.1.4.50.0.1.01	Transferências do Salário-Educação - Principal	443.473.469	443.473.469	-----
1.7.1.4.51.0.0.00	TRANSF. DIRETAS DO FNDE REFERENTES AO PROGRAMA DINHEIRO DIRETO NA ESCOLA – PDDE	14.077.955	-----	14.077.955
1.7.1.4.51.0.1.00	TRANSF DIRETAS DO FNDE REF. PROGRAMA DINHEIRO DIRETO NA ESCOLA - PDDE- PRINCIPAL	14.077.955	-----	14.077.955
1.7.1.4.51.0.1.01	Transf Diretas do FNDE ref. Programa Dinheiro Direto na Escola - PDDE- Principal	14.077.955	-----	14.077.955
1.7.1.4.52.0.0.00	TRANSF DIRETAS DO FNDE REF. AO PROGRAMA NACIONAL DE ALIMENTAÇÃO ESCOLAR – PNAE	108.616.170	-----	108.616.170
1.7.1.4.52.0.1.00	TRANSF DIRETAS FNDE REF. PROG NACIONAL DE ALIMENTAÇÃO ESCOLAR - PNAE - PRINCIPAL	108.616.170	-----	108.616.170
1.7.1.4.52.0.1.01	Transf Diretas FNDE ref. Prog Nacional de Alimentação Escolar - PNAE - Principal	108.616.170	-----	108.616.170
1.7.1.4.53.0.0.00	TRANSF DIRETAS FNDE REF. PROG NACIONAL DE APOIO AO TRANSPORTE DO ESCOLAR–PNATE	4.199.998	-----	4.199.998
1.7.1.4.53.0.1.00	TRANSF DIRETAS FNDE REF. PROG NACIONAL APOIO TRANSP ESCOLAR - PNATE - PRINCIPAL	4.199.998	-----	4.199.998
1.7.1.4.53.0.1.01	Transf Diretas FNDE ref. Prog Nacional Apoio Transp Escolar - PNATE - Principal	4.199.998	-----	4.199.998
1.7.1.4.99.0.0.00	OUTRAS TRANSF DIRETAS DO FUNDO NACIONAL DO DESENVOLVIMENTO DA EDUCAÇÃO – FNDE	42.360.842	-----	42.360.842

ANEXO IV - QUADRO DISCRIMINATIVO DA RECEITA POR NATUREZA DE RECEITA - GERAL RECURSOS DE TODAS AS FONTES R$ (1,00)

ESPECIFICAÇÃO		TOTAL	RECURSOS DO TESOURO	RECURSOS DE OUTRAS FONTES
1.7.1.4.99.0.1.00	OUTRAS TRANSF DIRETAS FUNDO NACIONAL DO DESENVOLV DA EDUCAÇÃO - FNDE - PRINCIPAL	42.360.842	-----	42.360.842
1.7.1.4.99.0.1.01	Outras Transf Diretas Fundo Nacional do Desenvolv da Educação - FNDE - Principal	42.360.842	-----	42.360.842
1.7.1.7.00.0.0.00	TRANSFERÊNCIAS DE CONVÊNIOS DA UNIÃO E DE SUAS ENTIDADES	11.187.345	-----	11.187.345
1.7.1.7.50.0.0.00	TRANSFERÊNCIAS DE CONVÊNIOS DA UNIÃO PARA O SISTEMA ÚNICO DE SAÚDE – SUS	11.187.345	-----	11.187.345
1.7.1.7.50.0.1.00	TRANSFERÊNCIAS DE CONVÊNIO DA UNIÃO PARA O SUS - PRINCIPAL	2.878.788	-----	2.878.788
1.7.1.7.50.0.1.01	Transferências de Convênio da União para o SUS - Principal	2.878.788	-----	2.878.788
1.7.1.7.51.0.0.00	TRANSFERÊNCIAS DE CONVÊNIOS DA UNIÃO DESTINADAS A PROGRAMAS DE EDUCAÇÃO	2.060.680	-----	2.060.680
1.7.1.7.51.0.1.00	TRANSF DE CONVÊNIOS DA UNIÃO DESTINADAS A PROGRAMAS DE EDUCAÇÃO - PRINCIPAL	2.060.680	-----	2.060.680
1.7.1.7.51.0.1.01	Transf de Convênios da União Destinadas a Programas de Educação - Principal	2.060.680	-----	2.060.680
1.7.1.7.52.0.0.00	TRANSFERÊNCIAS CONVÊNIOS DA UNIÃO DESTINADAS A PROGRAMAS DE ASSISTÊNCIA SOCIAL	6.247.877	-----	6.247.877
1.7.1.7.52.0.1.00	TRANSF DE CONVÊNIOS DA UNIÃO DESTINADAS A PROG DE ASSISTÊNCIA SOCIAL - PRINCIPAL	6.247.877	-----	6.247.877
1.7.1.7.52.0.1.01	Transf de Convênios da União Destinadas a Prog de Assistência Social - Principal	6.247.877	-----	6.247.877
1.7.1.9.00.0.0.00	OUTRAS TRANSFERÊNCIAS DE RECURSOS DA UNIÃO E DE SUAS ENTIDADES	448.804.385	161.212.516	287.591.869
1.7.1.9.53.0.0.00	TRANSFERÊNCIA DE RECURSOS DO FUNDO PENITENCIÁRIO NACIONAL - FUPEN	8.000.000	-----	8.000.000
1.7.1.9.53.0.1.00	TRANSFERÊNCIA DE RECURSOS FUNDO A FUNDO DO FUPEN - PRINCIPAL	8.000.000	-----	8.000.000
1.7.1.9.53.0.1.01	Transferência de Recursos Fundo a Fundo do Fupen - Principal	8.000.000	-----	8.000.000
1.7.1.9.99.0.0.00	OUTRAS TRANSFERÊNCIAS DE RECURSOS DA UNIÃO E DE SUAS ENTIDADES	440.804.385	161.212.516	279.591.869
1.7.1.9.99.0.1.00	OUTRAS TRANSFERÊNCIAS DA UNIÃO - PRINCIPAL	440.804.385	161.212.516	279.591.869
1.7.1.9.99.0.1.01	Outras Transferências da União - Principal	440.804.385	161.212.516	279.591.869
1.7.2.0.00.0.0.00	TRANSFERÊNCIAS DOS ESTADOS E DO DISTRITO FEDERAL E DE SUAS ENTIDADES	6.804.480	-----	6.804.480
1.7.2.9.00.0.0.00	OUTRAS TRANSFERÊNCIAS DOS ESTADOS E DISTRITO FEDERAL	6.804.480	-----	6.804.480
1.7.2.9.99.0.0.00	OUTRAS TRANSFERÊNCIAS DOS ESTADOS E DF	6.804.480	-----	6.804.480
1.7.2.9.99.0.1.00	OUTRAS TRANSFERÊNCIAS DOS ESTADOS E DF - PRINCIPAL	6.804.480	-----	6.804.480
1.7.2.9.99.0.1.01	Outras Transferências dos Estados e DF - Principal	6.804.480	-----	6.804.480
1.7.3.0.00.0.0.00	TRANSFERÊNCIAS DOS MUNICÍPIOS E DE SUAS ENTIDADES	261.208.458	-----	261.208.458
1.7.3.9.00.0.0.00	OUTRAS TRANSFERÊNCIAS DOS MUNICÍPIOS	261.208.458	-----	261.208.458
1.7.3.9.99.0.0.00	OUTRAS TRANSFERÊNCIAS DOS MUNICÍPIOS	261.208.458	-----	261.208.458
1.7.3.9.99.0.1.00	OUTRAS TRANSFERÊNCIAS DOS MUNICÍPIOS - PRINCIPAL	261.208.458	-----	261.208.458
1.7.3.9.99.0.1.01	Outras Transferências dos Municípios - Principal	261.208.458	-----	261.208.458
1.7.4.0.00.0.0.00	TRANSFERÊNCIAS DE INSTITUIÇÕES PRIVADAS	90.648.410	-----	90.648.410
1.7.4.1.00.0.0.00	TRANSFERÊNCIAS DE INSTITUIÇÕES PRIVADAS	90.648.410	-----	90.648.410
1.7.4.1.99.0.0.00	OUTRAS TRANSFERÊNCIAS DE INSTITUIÇÕES PRIVADAS	90.648.410	-----	90.648.410
1.7.4.1.99.0.1.00	OUTRAS TRANSFERÊNCIAS DE INSTITUIÇÕES PRIVADAS - PRINCIPAL	90.648.410	-----	90.648.410
1.7.4.1.99.0.1.01	Outras Transferências de Instituições Privadas - Principal	90.648.410	-----	90.648.410
1.7.5.0.00.0.0.00	TRANSFERÊNCIAS DE OUTRAS INSTITUIÇÕES PÚBLICAS	4.692.480.919	185.832	4.692.295.087
1.7.5.1.00.0.0.00	TRANSFERÊNCIAS DE RECURSOS DO FUNDEB	4.692.295.087	-----	4.692.295.087
1.7.5.1.50.0.0.00	TRANSFERÊNCIAS DE RECURSOS DO FUNDEB	4.692.295.087	-----	4.692.295.087
1.7.5.1.50.0.1.00	TRANSFERÊNCIAS DE RECURSOS DO FUNDEB - PRINCIPAL	4.692.295.087	-----	4.692.295.087
1.7.5.1.50.0.1.01	Transferências de Recursos do FUNDEB - Principal	4.692.295.087	-----	4.692.295.087
1.7.5.9.00.0.0.00	DEMAIS TRANSFERÊNCIAS DE OUTRAS INSTITUIÇÕES PÚBLICAS	185.832	185.832	-----
1.7.5.9.99.0.0.00	DEMAIS TRANSFERÊNCIAS DE OUTRAS INSTITUIÇÕES PÚBLICAS	185.832	185.832	-----
1.7.5.9.99.0.1.00	DEMAIS TRANSFERÊNCIAS DE OUTRAS INSTITUIÇÕES PÚBLICAS - PRINCIPAL	185.832	185.832	-----
1.7.5.9.99.0.1.01	Demais Transferências de Outras Instituições Públicas - Principal	185.832	185.832	-----
1.7.6.0.00.0.0.00	TRANSFERÊNCIAS DO EXTERIOR	193.720	-----	193.720
1.7.6.1.00.0.0.00	TRANSFERÊNCIAS DO EXTERIOR	193.720	-----	193.720
1.7.6.1.99.0.0.00	OUTRAS TRANSFERÊNCIAS DO EXTERIOR	193.720	-----	193.720
1.7.6.1.99.0.1.00	OUTRAS TRANSFERÊNCIAS DO EXTERIOR - PRINCIPAL	193.720	-----	193.720
1.7.6.1.99.0.1.01	Outras Transferências do Exterior - Principal	193.720	-----	193.720
1.7.9.0.00.0.0.00	DEMAIS TRANSFERÊNCIAS CORRENTES	46.420.856	1.415.576	45.005.280
1.7.9.1.00.0.0.00	TRANSFERÊNCIAS DE PESSOAS FÍSICAS	46.420.856	1.415.576	45.005.280
1.7.9.1.01.0.0.00	TRANSFERÊNCIAS DE PESSOAS FÍSICAS	42.005.280	-----	42.005.280
1.7.9.1.01.0.1.00	TRANSFERÊNCIAS DE PESSOAS FÍSICAS - PRINCIPAL	42.005.280	-----	42.005.280
1.7.9.1.01.0.1.01	Transferências de Pessoas Físicas - Principal	42.000.000	-----	42.000.000
1.7.9.1.01.0.1.02	Transferências de Pessoas Físicas - Doações e Legados	5.280	-----	5.280
1.7.9.1.99.0.0.00	OUTRAS TRANSFERÊNCIAS DE PESSOAS FÍSICAS	4.415.576	1.415.576	3.000.000
1.7.9.1.99.0.1.00	OUTRAS TRANSFERÊNCIAS DE PESSOAS FÍSICAS - PRINCIPAL	4.415.576	1.415.576	3.000.000
1.7.9.1.99.0.1.01	Outras Transferências de Pessoas Físicas - Principal	4.415.576	1.415.576	3.000.000
1.9.0.0.00.0.0.00	OUTRAS RECEITAS CORRENTES	2.746.712.248	579.441.449	2.167.270.799
1.9.1.0.00.0.0.00	MULTAS ADMINISTRATIVAS, CONTRATUAIS E JUDICIAIS	609.840.964	365.729.902	244.111.062

ANEXO IV - QUADRO DISCRIMINATIVO DA RECEITA POR NATUREZA DE RECEITA - GERAL RECURSOS DE TODAS AS FONTES R$ (1,00)

ESPECIFICAÇÃO		TOTAL	RECURSOS DO TESOURO	RECURSOS DE OUTRAS FONTES
1.9.1.1.00.0.0.00	MULTAS ADMINISTRATIVAS, CONTRATUAIS E JUDICIAIS	609.840.964	365.729.902	244.111.062
1.9.1.1.01.0.0.00	MULTAS PREVISTAS EM LEGISLAÇÃO ESPECÍFICA	590.040.845	365.354.362	224.686.483
1.9.1.1.01.0.1.00	MULTAS PREVISTAS EM LEGISLAÇÃO ESPECÍFICA - PRINCIPAL	417.903.691	195.228.490	222.675.201
1.9.1.1.01.0.1.01	Multas Previstas em Legislação Específica - Principal	212.667.379	-----	212.667.379
1.9.1.1.01.0.1.02	Multas Previstas em Legislação Específica - Natureza Formal do ICMS - Principal	47.847.224	47.847.224	-----
1.9.1.1.01.0.1.03	Multas Previstas em Legislação Específica - Relações de Consumo - Principal	10.007.822	-----	10.007.822
1.9.1.1.01.0.1.04	Multas Previstas em Legislação Específica - Natureza Formal do ITD - Principal	35.553.165	35.553.165	-----
1.9.1.1.01.0.1.13	Multas Prev Legis Específica - Natureza Não Formal do ICMS - Principal	102.603.561	102.603.561	-----
1.9.1.1.01.0.1.16	Multas Prev Legis Específica - Natureza Não Formal Adicional do ICMS - Principal	9.190.591	9.190.591	-----
1.9.1.1.01.0.1.99	Multas Previstas em Legislação Específica - Outras Multas - Principal	33.949	33.949	-----
1.9.1.1.01.0.3.00	MULTAS PREVISTAS EM LEGISLAÇÃO ESPECÍFICA - DÍVIDA ATIVA	170.099.195	170.099.195	-----
1.9.1.1.01.0.3.01	Multas Previstas em Legislação Específica - Dívida Ativa	2.636.195	2.636.195	-----
1.9.1.1.01.0.3.13	Multas Prev Legis Específica - Natureza Não Formal do ICMS - Dívida Ativa	159.768.434	159.768.434	-----
1.9.1.1.01.0.3.14	Multas Prev Legis Específica - Natureza Não Formal do ITD - Dívida Ativa	898.326	898.326	-----
1.9.1.1.01.0.3.15	Multas Prev Legis Específica - Natureza Não Formal do IPVA - Dívida Ativa	174.151	174.151	-----
1.9.1.1.01.0.3.16	Multas Prev Legis Específica - Natureza Não Formal Adicional ICMS - Dívida Ativa	6.598.930	6.598.930	-----
1.9.1.1.01.0.3.18	Multas Prev Legis Específica - Natureza Não Formal do ICM - Dívida Ativa	23.159	23.159	-----
1.9.1.1.01.0.4.00	MULTAS PREVISTAS EM LEGISLAÇÃO ESPECÍFICA - DÍVIDA ATIVA - MULTAS E JUROS	2.037.959	26.677	2.011.282
1.9.1.1.01.0.4.01	Multas Previstas em Legislação Específica - Dívida Ativa - Multas e Juros	2.037.959	26.677	2.011.282
1.9.1.1.07.0.0.00	MULTAS APLICADAS PELOS TRIBUNAIS DE CONTAS	3.905.990	-----	3.905.990
1.9.1.1.07.0.1.00	MULTAS APLICADAS PELOS TRIBUNAIS DE CONTAS - PRINCIPAL	3.905.990	-----	3.905.990
1.9.1.1.07.0.1.01	Multas Aplicadas pelos Tribunais de Contas - Principal	3.905.990	-----	3.905.990
1.9.1.1.09.0.0.00	MULTAS E JUROS PREVISTOS EM CONTRATOS	12.294.129	375.540	11.918.589
1.9.1.1.09.0.1.00	MULTAS E JUROS PREVISTOS EM CONTRATOS - PRINCIPAL	11.870.589	-----	11.870.589
1.9.1.1.09.0.1.01	Multas e Juros Previstos em Contratos - Principal	11.870.589	-----	11.870.589
1.9.1.1.09.0.3.00	MULTAS E JUROS PREVISTOS EM CONTRATOS - DÍVIDA ATIVA	360.910	312.910	48.000
1.9.1.1.09.0.3.02	Multas e Juros Previstos em Contratos - Inscritas Após 1997 - Dívida Ativa	360.910	312.910	48.000
1.9.1.1.09.0.4.00	MULTAS E JUROS PREVISTOS EM CONTRATOS - DÍVIDA ATIVA - MULTAS E JUROS	62.630	62.630	-----
1.9.1.1.09.0.4.02	Multas e Juros Previstos em Contratos - Inscr Após 1997-Dív Ativa - Multas Juros	62.630	62.630	-----
1.9.1.1.13.0.0.00	MULTAS PREVISTAS NA LEGISLAÇÃO ANTICORRUPÇÃO	3.600.000	-----	3.600.000
1.9.1.1.13.2.0.00	MULTAS DA LEGISLAÇÃO ANTICORRUPÇÃO ORIUNDAS DE ACORDOS DE LENIÊNCIA	3.600.000	-----	3.600.000
1.9.1.1.13.2.1.00	MULTAS DA LEGISLAÇÃO ANTICORRUPÇÃO ORIUNDAS DE ACORDOS DE LENIÊNCIA - PRINCIPAL	3.600.000	-----	3.600.000
1.9.1.1.13.2.1.01	Multas da Legislação Anticorrupção Oriundas de Acordos de Leniência - Principal	3.600.000	-----	3.600.000
1.9.2.0.00.0.0.00	INDENIZAÇÕES, RESTITUIÇÕES E RESSARCIMENTOS	246.863.330	94.759.584	152.103.746
1.9.2.1.00.0.0.00	INDENIZAÇÕES	2.529.430	333.955	2.195.475
1.9.2.1.01.0.0.00	INDENIZAÇÕES POR DANOS CAUSADOS AO PATRIMÔNIO PÚBLICO	269	269	-----
1.9.2.1.01.0.1.00	INDENIZAÇÕES POR DANOS CAUSADOS AO PATRIMÔNIO PÚBLICO - PRINCIPAL	269	269	-----
1.9.2.1.01.0.1.01	Indenizações por Danos Causados ao Patrimônio Público - Principal	269	269	-----
1.9.2.1.99.0.0.00	OUTRAS INDENIZAÇÕES	2.529.161	333.686	2.195.475
1.9.2.1.99.0.1.00	OUTRAS INDENIZAÇÕES - PRINCIPAL	2.529.161	333.686	2.195.475
1.9.2.1.99.0.1.01	Outras Indenizações - Principal	2.529.161	333.686	2.195.475
1.9.2.2.00.0.0.00	RESTITUIÇÕES	39.392.998	10.495.855	28.897.143
1.9.2.2.01.0.0.00	RESTITUIÇÃO DE CONVÊNIOS	1.079.830	1.079.830	-----
1.9.2.2.01.1.0.00	RESTITUIÇÃO DE CONVÊNIOS - PRIMÁRIAS	1.079.830	1.079.830	-----
1.9.2.2.01.1.1.00	RESTITUIÇÃO DE CONVÊNIOS - PRIMÁRIAS - PRINCIPAL	1.079.830	1.079.830	-----
1.9.2.2.01.1.1.01	Restituição de Convênios - Primárias - Principal	1.079.830	1.079.830	-----
1.9.2.2.03.0.0.00	RESTITUIÇÃO DE BENEFÍCIOS PREVIDENCIÁRIOS	6.017.136	-----	6.017.136
1.9.2.2.03.0.1.00	RESTITUIÇÃO DE BENEFÍCIOS PREVIDENCIÁRIOS - PRINCIPAL	6.017.136	-----	6.017.136
1.9.2.2.03.0.1.01	Restituições de Benefícios Previdenciários - Inativo - Principal	2.932.212	-----	2.932.212
1.9.2.2.03.0.1.02	Restituições de Benefícios Previdenciários - Pensão - Principal	3.084.924	-----	3.084.924
1.9.2.2.99.0.0.00	OUTRAS RESTITUIÇÕES	32.296.032	9.416.025	22.880.007
1.9.2.2.99.0.1.00	OUTRAS RESTITUIÇÕES - PRINCIPAL	32.296.032	9.416.025	22.880.007
1.9.2.2.99.0.1.01	Outras Restituições - Principal	32.296.032	9.416.025	22.880.007
1.9.2.3.00.0.0.00	RESSARCIMENTOS	204.940.902	83.929.774	121.011.128
1.9.2.3.99.0.0.00	OUTROS RESSARCIMENTOS	204.940.902	83.929.774	121.011.128
1.9.2.3.99.0.1.00	OUTROS RESSARCIMENTOS - PRINCIPAL	204.940.902	83.929.774	121.011.128
1.9.2.3.99.0.1.01	Outros Ressarcimentos - Principal	1.713.889	-----	1.713.889
1.9.2.3.99.0.1.02	Outros Ressarcimentos - Despesa com Pessoal Cedido - Educação - Principal	5.404.581	5.404.581	-----
1.9.2.3.99.0.1.03	Outros Ressarcimentos - Despesa com Pessoal Cedido - Segurança - Principal	61.323.900	61.323.900	-----
1.9.2.3.99.0.1.04	Outros Ressarcimentos - Despesa com Pessoal Cedido - Demais Áreas - Principal	24.551.995	17.201.293	7.350.702

ANEXO IV - QUADRO DISCRIMINATIVO DA RECEITA POR NATUREZA DE RECEITA - GERAL RECURSOS DE TODAS AS FONTES R$ (1,00)

ESPECIFICAÇÃO		TOTAL	RECURSOS DO TESOURO	RECURSOS DE OUTRAS FONTES
1.9.2.3.99.0.1.05	Outros Ressarcimentos-Ressarcimento derivado de prest de serviços de terceiros	111.946.537	-----	111.946.537
1.9.3.0.00.0.0.00	BENS, DIREITOS E VALORES INCORPORADOS AO PATRIMÔNIO PÚBLICO	12.427.773	5.921	12.421.852
1.9.3.1.00.0.0.00	BENS, DIREITOS E VALORES INCORPORADOS AO PATRIMÔNIO PÚBLICO	12.427.773	5.921	12.421.852
1.9.3.1.02.0.0.00	ALIENAÇÃO DE BENS APREENDIDOS	12.421.852	-----	12.421.852
1.9.3.1.02.1.0.00	ALIENAÇÃO DE BENS E MERCADORIAS APREENDIDOS	12.421.852	-----	12.421.852
1.9.3.1.02.1.1.00	ALIENAÇÃO DE BENS E MERCADORIAS APREENDIDOS - PRINCIPAL	12.421.852	-----	12.421.852
1.9.3.1.02.1.1.01	Alienação de Bens e Mercadorias Apreendidos - Principal	12.421.852	-----	12.421.852
1.9.3.1.03.0.0.00	DEPÓSITOS ABANDONADOS (DINHEIRO E/OU OBJETOS DE VALOR)	5.921	5.921	-----
1.9.3.1.03.0.1.00	DEPÓSITOS ABANDONADOS (DINHEIRO E/OU OBJETOS DE VALOR) - PRINCIPAL	5.921	5.921	-----
1.9.3.1.03.0.1.01	Depósitos Abandonados (Dinheiro e/ou Objetos de Valor) - Principal	5.921	5.921	-----
1.9.9.0.00.0.0.00	DEMAIS RECEITAS CORRENTES	1.877.580.181	118.946.042	1.758.634.139
1.9.9.9.00.0.0.00	OUTRAS RECEITAS CORRENTES	1.877.580.181	118.946.042	1.758.634.139
1.9.9.9.03.0.0.00	COMPENSAÇÕES FINANC ENTRE O REGIME GERAL E O RPPS E SISTEMA DE PROTEÇÃO SOCIAL	150.770.329	-----	150.770.329
1.9.9.9.03.0.1.00	COMPENSAÇÕES FINANC ENTRE O REGIME GERAL E RPPS E SISTEMA PROTEÇÃO SOCIAL-PRINC	150.770.329	-----	150.770.329
1.9.9.9.03.0.1.01	Compensações Financ entre o Regime Geral e RPPS e Sistema Proteção Social-Princ	150.770.329	-----	150.770.329
1.9.9.9.12.0.0.00	ENCARGOS LEGAIS PELA INSCRIÇÃO EM DÍVIDA ATIVA E RECEITAS DE ÔNUS DE SUCUMBÊNCIA	120.000	-----	120.000
1.9.9.9.12.2.0.00	ÔNUS DE SUCUMBÊNCIA	120.000	-----	120.000
1.9.9.9.12.2.1.00	ÔNUS DE SUCUMBÊNCIA - PRINCIPAL	120.000	-----	120.000
1.9.9.9.12.2.1.01	Ônus de Sucumbência - Principal	120.000	-----	120.000
1.9.9.9.99.0.0.00	OUTRAS RECEITAS	1.726.689.852	118.946.042	1.607.743.810
1.9.9.9.99.2.0.00	OUTRAS RECEITAS NÃO ARRECADADAS E NÃO PROJETADAS PELA RFB - PRIMÁRIAS	1.726.449.796	118.705.986	1.607.743.810
1.9.9.9.99.2.1.00	OUTRAS RECEITAS - PRIMÁRIAS - PRINCIPAL	1.612.815.502	98.879.288	1.513.936.214
1.9.9.9.99.2.1.01	Outras Receitas - Primárias - Principal	148.993.321	18.299.669	130.693.652
1.9.9.9.99.2.1.02	Outras Receitas - Primárias Lei nº 7391/2016 - Principal	65.814.098	-----	65.814.098
1.9.9.9.99.2.1.05	Outras Receitas - Primárias - Centro de Estudos Jurídicos PGE - Principal	339.519.675	-----	339.519.675
1.9.9.9.99.2.1.99	Outras Receitas - Primárias - Demais Receitas - Principal	1.058.488.408	80.579.619	977.908.789
1.9.9.9.99.2.2.00	OUTRAS RECEITAS - PRIMÁRIAS - MULTAS E JUROS	1.127.293	5.479	1.121.814
1.9.9.9.99.2.2.01	Outras Receitas - Primárias - Multas e Juros	1.127.293	5.479	1.121.814
1.9.9.9.99.2.3.00	OUTRAS RECEITAS - PRIMÁRIAS - DÍVIDA ATIVA	106.743.031	19.059.114	87.683.917
1.9.9.9.99.2.3.01	Outras Receitas - Primárias - Inscritas Até 1997 - Dívida Ativa	3.886.735	3.886.735	-----
1.9.9.9.99.2.3.03	Outras Receitas - Primárias - Inscritas Após 1997 - Dívida Ativa	102.856.296	15.172.379	87.683.917
1.9.9.9.99.2.4.00	OUTRAS RECEITAS - PRIMÁRIAS - DÍVIDA ATIVA - MULTAS E JUROS	5.763.970	762.105	5.001.865
1.9.9.9.99.2.4.01	Outras Receitas - Primárias - Dívida Ativa - Multas e Juros	5.763.970	762.105	5.001.865
1.9.9.9.99.3.0.00	OUTRAS RECEITAS NÃO ARRECADADAS E NÃO PROJETADAS PELA RFB - FINANCEIRAS	240.056	240.056	-----
1.9.9.9.99.3.1.00	OUTRAS RECEITAS - FINANCEIRAS - PRINCIPAL	239.107	239.107	-----
1.9.9.9.99.3.1.01	Outras Receitas - Financeiras - Principal	239.107	239.107	-----
1.9.9.9.99.3.2.00	OUTRAS RECEITAS - FINANCEIRAS - MULTAS E JUROS	949	949	-----
1.9.9.9.99.3.2.01	Outras Receitas - Financeiras - Multas e Juros	949	949	-----
2.0.0.0.00.0.0.00	RECEITAS DE CAPITAL	1.999.241.744	1.351.306.489	647.935.255
2.2.0.0.00.0.0.00	ALIENAÇÃO DE BENS	2.729.800	16.717	2.713.083
2.2.1.0.00.0.0.00	ALIENAÇÃO DE BENS MÓVEIS	2.729.800	16.717	2.713.083
2.2.1.3.00.0.0.00	ALIENAÇÃO DE BENS MÓVEIS E SEMOVENTES	2.729.800	16.717	2.713.083
2.2.1.3.01.0.0.00	ALIENAÇÃO DE BENS MÓVEIS E SEMOVENTES	2.729.800	16.717	2.713.083
2.2.1.3.01.0.1.00	ALIENAÇÃO DE BENS MÓVEIS E SEMOVENTES - PRINCIPAL	2.729.800	16.717	2.713.083
2.2.1.3.01.0.1.01	Alienação de Bens Móveis e Semoventes - Principal	2.713.083	-----	2.713.083
2.2.1.3.01.0.1.03	Alienação de Bens Móveis e Semov - Outros Bens Móveis - Principal	16.717	16.717	-----
2.3.0.0.00.0.0.00	AMORTIZAÇÃO DE EMPRÉSTIMOS	185.245.728	19.026.560	166.219.168
2.3.1.0.00.0.0.00	AMORTIZAÇÃO DE EMPRÉSTIMOS	185.245.728	19.026.560	166.219.168
2.3.1.1.00.0.0.00	AMORTIZAÇÃO DE EMPRÉSTIMOS	185.245.728	19.026.560	166.219.168
2.3.1.1.07.0.0.00	AMORTIZAÇÃO DE FINANCIAMENTOS	185.245.728	19.026.560	166.219.168
2.3.1.1.07.1.0.00	AMORTIZAÇÃO DE FINANCIAMENTOS EM GERAL	185.245.728	19.026.560	166.219.168
2.3.1.1.07.1.1.00	AMORTIZAÇÃO DE FINANCIAMENTOS EM GERAL - PRINCIPAL	185.245.728	19.026.560	166.219.168
2.3.1.1.07.1.1.01	Amortização de Financiamentos em Geral - Principal	185.245.728	19.026.560	166.219.168
2.4.0.0.00.0.0.00	TRANSFERÊNCIAS DE CAPITAL	646.570.840	167.592.748	478.978.092
2.4.1.0.00.0.0.00	TRANSFERÊNCIAS DA UNIÃO E DE SUAS ENTIDADES	478.742.792	-----	478.742.792
2.4.1.4.00.0.0.00	TRANSFERÊNCIA DE CONVÊNIOS DA UNIÃO E DE SUAS ENTIDADES	263.358.804	-----	263.358.804
2.4.1.4.50.0.0.00	TRANSFERÊNCIAS DE CONVÊNIO DA UNIÃO PARA O SISTEMA ÚNICO DE SAÚDE – SUS	263.358.804	-----	263.358.804
2.4.1.4.50.0.1.00	TRANSF DE CONVÊNIO DA UNIÃO PARA O SISTEMA ÚNICO DE SAÚDE - SUS - PRINCIPAL	2.368.990	-----	2.368.990
2.4.1.4.50.0.1.01	Transf de Convênio da União para o Sistema Único de Saúde - SUS - Principal	2.368.990	-----	2.368.990

ANEXO IV - QUADRO DISCRIMINATIVO DA RECEITA POR NATUREZA DE RECEITA - GERAL RECURSOS DE TODAS AS FONTES R$ (1,00)

ESPECIFICAÇÃO		TOTAL	RECURSOS DO TESOURO	RECURSOS DE OUTRAS FONTES
2.4.1.4.51.0.0.00	TRANSFERÊNCIAS DE CONVÊNIO DA UNIÃO DESTINADAS A PROGRAMAS DE EDUCAÇÃO	54.845.922	-----	54.845.922
2.4.1.4.51.0.1.00	TRANSF DE CONVÊNIO DA UNIÃO DESTINADAS A PROGRAMAS DE EDUCAÇÃO - PRINCIPAL	54.845.922	-----	54.845.922
2.4.1.4.51.0.1.01	Transf de Convênio da União destinadas a Programas de Educação - Principal	54.845.922	-----	54.845.922
2.4.1.4.53.0.0.00	TRANSFERÊNCIAS DE CONVÊNIOS DA UNIÃO DESTINADAS A PROGRAMAS DE MEIO AMBIENTE	206.143.892	-----	206.143.892
2.4.1.4.53.0.1.00	TRANSF DE CONVÊNIOS DA UNIÃO DESTINADAS A PROGRAMAS DE MEIO AMBIENTE - PRINCIPAL	206.143.892	-----	206.143.892
2.4.1.4.53.0.1.01	Transf de Convênios da União destinadas a Programas de Meio Ambiente - Principal	206.143.892	-----	206.143.892
2.4.1.9.00.0.0.00	OUTRAS TRANSFERÊNCIAS DE RECURSOS DA UNIÃO E DE SUAS ENTIDADES	215.383.988	-----	215.383.988
2.4.1.9.99.0.0.00	OUTRAS TRANSFERÊNCIAS DE RECURSOS DA UNIÃO E DE SUAS ENTIDADES	215.383.988	-----	215.383.988
2.4.1.9.99.0.1.00	OUTRAS TRANSFERÊNCIAS DE RECURSOS DA UNIÃO E DE SUAS ENTIDADES - PRINCIPAL	215.383.988	-----	215.383.988
2.4.1.9.99.0.1.01	Outras Transferências de Recursos da União e de suas Entidades - Principal	215.383.988	-----	215.383.988
2.4.3.0.00.0.0.00	TRANSFERÊNCIAS DOS MUNICÍPIOS E DE SUAS ENTIDADES	34.300	-----	34.300
2.4.3.9.00.0.0.00	OUTRAS TRANSFERÊNCIAS DOS MUNICÍPIOS	34.300	-----	34.300
2.4.3.9.99.0.0.00	OUTRAS TRANSFERÊNCIAS DOS MUNICÍPIOS	34.300	-----	34.300
2.4.3.9.99.0.1.00	OUTRAS TRANSFERÊNCIAS DOS MUNICÍPIOS - PRINCIPAL	34.300	-----	34.300
2.4.3.9.99.0.1.01	Outras Transferências dos Municípios - Principal	34.300	-----	34.300
2.4.4.0.00.0.0.00	TRANSFERÊNCIAS DE INSTITUIÇÕES PRIVADAS	167.793.748	167.592.748	201.000
2.4.4.1.00.0.0.00	TRANSFERÊNCIAS DE INSTITUIÇÕES PRIVADAS	167.793.748	167.592.748	201.000
2.4.4.1.50.0.0.00	TRANSF. DE CONVÊNIOS DE INSTITUIÇÕES PRIVADAS DESTINADOS A PROGRAMAS DE SAÚDE	167.793.748	167.592.748	201.000
2.4.4.1.50.0.1.00	TRANSF. CONVÊNIOS DE INSTITUIÇÕES PRIVADAS DEST A PROGRAMAS DE SAÚDE - PRINCIPAL	201.000	-----	201.000
2.4.4.1.50.0.1.01	Transf. Convênios de Instituições Privadas dest a Programas de Saúde - Principal	201.000	-----	201.000
2.4.4.1.52.0.0.00	TRANSFERÊNCIAS DO FEF - LC Nº 212/2025	167.592.748	167.592.748	-----
2.4.4.1.52.0.1.00	TRANSFERÊNCIAS DO FEF - LC Nº 212/2025	167.592.748	167.592.748	-----
2.4.4.1.52.0.1.01	Transferências do FEF - LC nº 212/2025	167.592.748	167.592.748	-----
2.9.0.0.00.0.0.00	OUTRAS RECEITAS DE CAPITAL	1.164.695.376	1.164.670.464	24.912
2.9.9.0.00.0.0.00	DEMAIS RECEITAS DE CAPITAL	1.164.695.376	1.164.670.464	24.912
2.9.9.9.00.0.0.00	OUTRAS RECEITAS DE CAPITAL	1.164.695.376	1.164.670.464	24.912
2.9.9.9.99.0.0.00	OUTRAS RECEITAS DE CAPITAL	1.164.695.376	1.164.670.464	24.912
2.9.9.9.99.0.1.00	OUTRAS RECEITAS DE CAPITAL - PRINCIPAL	1.164.695.376	1.164.670.464	24.912
2.9.9.9.99.0.1.01	Outras Receitas de Capital - Principal	24.912	-----	24.912
2.9.9.9.99.0.1.02	Outras Receitas Capital - Recursos Depósitos Judiciais Tributários - Principal	1.164.670.464	1.164.670.464	-----
7.0.0.0.00.0.0.00	RECEITAS INTRAORÇAMENTÁRIAS CORRENTES	10.101.062.233	21.084	10.101.041.149
7.2.0.0.00.0.0.00	RECEITA INTRAORÇAMENTÁRIA - CONTRIBUIÇÕES	4.415.825.991	-----	4.415.825.991
7.2.1.0.00.0.0.00	RECEITA INTRAORÇAMENTÁRIA - CONTRIBUIÇÕES SOCIAIS	4.415.825.991	-----	4.415.825.991
7.2.1.5.01.1.0.00	RECEITA INTRAORÇAM - CONTRIBUIÇÃO PATRONAL DE SERVIDOR CIVIL ATIVO PARA O RPPS	4.415.825.991	-----	4.415.825.991
7.2.1.5.01.1.1.00	REC INTRAORÇ - CONTRIBUIÇÃO PATRONAL DE SERVIDOR CIVIL ATIVO RPPS - PRINCIPAL	4.415.825.991	-----	4.415.825.991
7.2.1.5.01.1.1.01	Rec Intraorç - Contribuição Patronal de Servidor Civil Ativo RPPS - Principal	3.111.427.906	-----	3.111.427.906
7.2.1.5.01.1.1.21	Receita Intraorç - Contribuição Patronal de Servidor Civil Ativo RPPS - ALERJ	41.202.739	-----	41.202.739
7.2.1.5.01.1.1.22	Receita Intraorç - Contribuição Patronal de Servidor Civil Ativo RPPS - TCE	84.151.104	-----	84.151.104
7.2.1.5.01.1.1.23	Receita Intraorç - Contribuição Patronal de Servidor Civil Ativo RPPS - TJ	767.514.000	-----	767.514.000
7.2.1.5.01.1.1.24	Receita Intraorç - Contribuição Patronal de Servidor Civil Ativo RPPS - MP	256.575.920	-----	256.575.920
7.2.1.5.01.1.1.25	Receita Intraorç - Contribuição Patronal de Servidor Civil Ativo RPPS - DPGE	154.954.322	-----	154.954.322
7.3.0.0.00.0.0.00	RECEITA INTRAORÇAMENTÁRIA - RECEITA PATRIMONIAL	11.964.566	-----	11.964.566
7.3.1.0.00.0.0.00	RECEITA INTRAORÇAMENTÁRIA - EXPLORAÇÃO DO PATRIMÔNIO IMOBILIÁRIO DO ESTADO	11.964.391	-----	11.964.391
7.3.1.1.00.0.0.00	RECEITA INTRAORÇAMENTÁRIA - EXPLORAÇÃO DO PATRIMÔNIO IMOBILIÁRIO DO ESTADO	11.964.391	-----	11.964.391
7.3.1.1.01.0.0.00	REC INTRAORÇ - ALUGUÉIS, ARRENDAMENTOS, FOROS, LAUDÊMIOS, TARIFAS DE OCUPAÇÃO	9.061.391	-----	9.061.391
7.3.1.1.01.1.0.00	RECEITA INTRAORÇAMENTÁRIA - ALUGUÉIS E ARRENDAMENTOS	9.061.391	-----	9.061.391
7.3.1.1.01.1.1.00	RECEITA INTRAORÇAMENTÁRIA - ALUGUÉIS E ARRENDAMENTOS - PRINCIPAL	9.061.391	-----	9.061.391
7.3.1.1.01.1.1.01	Receita Intraorçamentária - Aluguéis e Arrendamentos - Principal	9.061.391	-----	9.061.391
7.3.1.1.02.0.0.00	REC INTRAORÇ - CONCES PERMIS AUTORIZ CESS DIR DE USO BENS IMÓVEIS PÚBL	2.903.000	-----	2.903.000
7.3.1.1.02.0.1.00	REC INTRAORÇ - CONCES PERMIS AUTORIZ CESS DIR DE USO BENS IMÓVEIS PÚBL - PRINC	2.903.000	-----	2.903.000
7.3.1.1.02.0.1.01	Rec Intraorç - Conces Permis Autoriz Cess Dir de Uso Bens Imóveis Públ - Princ	2.903.000	-----	2.903.000
7.3.4.0.00.0.0.00	REC INTRAORÇ - EXPLORAÇÃO DE RECURSOS NATURAIS	175	-----	175
7.3.4.5.00.0.0.00	REC INTRAORÇ - EXPLORAÇÃO DE RECURSOS HÍDRICOS	175	-----	175
7.3.4.5.01.0.0.00	REC INTRAORÇ - OUTORGA DE DIREITOS DE USO DE RECURSOS HÍDRICOS	175	-----	175
7.3.4.5.01.0.1.00	REC INTRAORÇ - OUTORGA DE DIREITOS DE USO DE RECURSOS HÍDRICOS - PRINCIPAL	175	-----	175
7.3.4.5.01.0.1.01	Rec Intraorç - Outorga de Direitos de Uso de Recursos Hídricos - Principal	175	-----	175
7.6.0.0.00.0.0.00	RECEITA INTRAORÇAMENTÁRIA - RECEITA DE SERVIÇOS	5.030.968.722	21.084	5.030.947.638

ANEXO IV - QUADRO DISCRIMINATIVO DA RECEITA POR NATUREZA DE RECEITA - GERAL RECURSOS DE TODAS AS FONTES R$ (1,00)

ESPECIFICAÇÃO		TOTAL	RECURSOS DO TESOURO	RECURSOS DE OUTRAS FONTES
7.6.1.0.00.0.0.00	RECEITA INTRAORÇAMENTÁRIA - SERVIÇOS ADMINISTRATIVOS E COMERCIAIS GERAIS	509.158.650	-----	509.158.650
7.6.1.1.00.0.0.00	RECEITA INTRAORÇAMENTÁRIA - SERVIÇOS ADMINISTRATIVOS E COMERCIAIS GERAIS	509.158.650	-----	509.158.650
7.6.1.1.01.0.0.00	RECEITA INTRAORÇAMENTÁRIA - SERVIÇOS ADMINISTRATIVOS E COMERCIAIS GERAIS	1.551.964	-----	1.551.964
7.6.1.1.01.0.1.00	RECEITA INTRAORÇAM - SERVIÇOS ADMINISTRATIVOS E COMERCIAIS GERAIS - PRINCIPAL	1.551.964	-----	1.551.964
7.6.1.1.01.0.1.01	Receita Intraorçam - Serviços Administrativos e Comerciais Gerais - Principal	1.551.964	-----	1.551.964
7.6.1.1.04.0.0.00	RECEITA INTRAORÇAMENTÁRIA - SERVIÇOS DE INFORMAÇÃO E TECNOLOGIA	24.000	-----	24.000
7.6.1.1.04.0.1.00	RECEITA INTRAORÇAMENTÁRIA - SERVIÇOS DE INFORMAÇÃO E TECNOLOGIA - PRINCIPAL	24.000	-----	24.000
7.6.1.1.04.0.1.01	Receita Intraorçamentária - Serviços de Informação e Tecnologia - Principal	24.000	-----	24.000
7.6.1.1.50.0.0.00	RECEITA INTRAORÇAMENTÁRIA - SERVIÇOS DE ADMINISTRAÇÃO PREVIDENCIÁRIA	507.582.686	-----	507.582.686
7.6.1.1.50.0.1.00	RECEITA INTRAORÇAMENTÁRIA - SERVIÇOS DE ADMINISTRAÇÃO PREVIDENCIÁRIA - PRINCIPAL	507.582.686	-----	507.582.686
7.6.1.1.50.0.1.01	Receita Intraorçamentária - Serviços de Administração Previdenciária - ALERJ	1.545.557	-----	1.545.557
7.6.1.1.50.0.1.02	Receita Intraorçamentária - Serviços de Administração Previdenciária - TCERJ	5.645.145	-----	5.645.145
7.6.1.1.50.0.1.03	Receita Intraorçamentária - Serviços de Administração Previdenciária - TJERJ	52.828.711	-----	52.828.711
7.6.1.1.50.0.1.04	Receita Intraorçamentária - Serviços de Administração Previdenciária - MPERJ	15.964.623	-----	15.964.623
7.6.1.1.50.0.1.05	Receita Intraorçamentária - Serviços de Administração Previdenciária - DPERJ	9.435.048	-----	9.435.048
7.6.1.1.50.0.1.06	Receita Intraorçamentária - Serviços de Administração Previdenciária - PCERJ	26.722.124	-----	26.722.124
7.6.1.1.50.0.1.07	Receita Intraorçamentária - Serviços de Administração Previdenciária - PGERJ	4.322.565	-----	4.322.565
7.6.1.1.50.0.1.08	Receita Intraorçamentária - Serviços de Administração Previdenciária - EDUCAÇÃO	58.983.249	-----	58.983.249
7.6.1.1.50.0.1.09	Receita Intraorçamentária - Serviços de Administração Previdenciária - SAÚDE	10.163.946	-----	10.163.946
7.6.1.1.50.0.1.10	Receita Intraorçamentária - Serviços de Administração Previdenciária - LOTERJ	51.441	-----	51.441
7.6.1.1.50.0.1.11	Receita Intraorçamentária - Serviços de Administração Previdenciária - DETRAN-RJ	2.291.223	-----	2.291.223
7.6.1.1.50.0.1.12	Receita Intraorçamentária-Serviços de Administração Previdenciária -Demais áreas	56.324.372	-----	56.324.372
7.6.1.1.50.0.1.21	Receita Intraorçamentária -Serviços de Administração Previdenciária - ALERJ PREV	124.851	-----	124.851
7.6.1.1.50.0.1.22	Receita Intraorçamentária -Serviços de Administração Previdenciária - TCERJ PREV	300.962	-----	300.962
7.6.1.1.50.0.1.23	Receita Intraorçamentária -Serviços de Administração Previdenciária - TJERJ PREV	3.977.935	-----	3.977.935
7.6.1.1.50.0.1.24	Receita Intraorçamentária -Serviços de Administração Previdenciária - MPERJ PREV	992.926	-----	992.926
7.6.1.1.50.0.1.25	Receita Intraorçamentária -Serviços de Administração Previdenciária - DPERJ PREV	1.640.015	-----	1.640.015
7.6.1.1.50.0.1.26	Receita Intraorçamentária -Serviços de Administração Previdenciária - PCERJ PREV	8.994.960	-----	8.994.960
7.6.1.1.50.0.1.27	Receita Intraorçamentária -Serviços de Administração Previdenciária - PGERJ PREV	284.700	-----	284.700
7.6.1.1.50.0.1.28	Receita Intraorçamentária -Serviços Administração Previdenciária- EDUCAÇÃO PREV	12.825.578	-----	12.825.578
7.6.1.1.50.0.1.29	Receita Intraorçamentária - Serviços de Administração Previdenciária -SAÚDE PREV	468	-----	468
7.6.1.1.50.0.1.30	Receita Intraorçamentária -Serviços de Administração Previdenciária- LOTERJ PREV	5.459	-----	5.459
7.6.1.1.50.0.1.31	Receita Intraorçamentária -Serviços Administração Previdenciária- DETRAN-RJ PREV	1.271.022	-----	1.271.022
7.6.1.1.50.0.1.32	Receita Intraorçamentária-Serviço Administração Previdenciária-DEMAIS ÁREAS PREV	13.483.196	-----	13.483.196
7.6.1.1.50.0.1.41	Receita Intraorçamentária - Serviços Administração Previdenciária - PMERJ SPSM	110.427.810	-----	110.427.810
7.6.1.1.50.0.1.42	Receita Intraorçamentária - Serviços Administração Previdenciária - CBMERJ SPSM	48.304.828	-----	48.304.828
7.6.1.1.50.0.1.43	Receita Intraorçamentária-Serviço Administração Previdenciária-DEMAIS ÁREAS SPSM	60.669.972	-----	60.669.972
7.6.3.0.00.0.0.00	RECEITA INTRAORÇAMENTÁRIA - SERVIÇOS E ATIVIDADES REFERENTES À SAÚDE	4.320.448.610	-----	4.320.448.610
7.6.3.1.99.0.0.00	RECEITA INTRAORÇAMENTÁRIA - OUTROS SERVIÇOS DE ATENDIMENTO À SAÚDE	4.320.448.610	-----	4.320.448.610
7.6.3.1.99.0.1.00	RECEITA INTRAORÇAMENTÁRIA - OUTROS SERVIÇOS DE ATENDIMENTO À SAÚDE - PRINCIPAL	4.320.448.610	-----	4.320.448.610
7.6.3.1.99.0.1.01	Receita Intraorçamentária - Outros Serviços de Atendimento à Saúde - Principal	4.320.448.610	-----	4.320.448.610
7.6.9.0.00.0.0.00	RECEITA INTRAORÇAMENTÁRIA - OUTROS SERVIÇOS	201.361.462	21.084	201.340.378
7.6.9.9.00.0.0.00	RECEITA INTRAORÇAMENTÁRIA - OUTROS SERVIÇOS	201.361.462	21.084	201.340.378
7.6.9.9.99.0.0.00	RECEITA INTRAORÇAMENTÁRIA - OUTROS SERVIÇOS	201.361.462	21.084	201.340.378
7.6.9.9.99.0.1.00	RECEITA INTRAORÇAMENTÁRIA - OUTROS SERVIÇOS - PRINCIPAL	201.361.462	21.084	201.340.378
7.6.9.9.99.0.1.01	Receita Intraorçamentária - Outros Serviços - Principal	201.361.462	21.084	201.340.378
7.9.0.0.00.0.0.00	RECEITA INTRAORÇAMENTÁRIA - OUTRAS RECEITAS CORRENTES	642.302.954	-----	642.302.954
7.9.2.0.00.0.0.00	RECEITA INTRAORÇAMENTÁRIA - INDENIZAÇÕES, RESTITUIÇÕES E RESSARCIMENTOS	452.790.845	-----	452.790.845
7.9.2.2.00.0.0.00	RECEITA INTRAORÇAMENTÁRIA - RESTITUIÇÕES	436.067.000	-----	436.067.000
7.9.2.2.99.0.0.00	RECEITA INTRAORÇAMENTÁRIA - OUTRAS RESTITUIÇÕES	436.067.000	-----	436.067.000
7.9.2.2.99.0.1.00	RECEITA INTRAORÇAMENTÁRIA - OUTRAS RESTITUIÇÕES - PRINCIPAL	436.067.000	-----	436.067.000
7.9.2.2.99.0.1.01	Receita Intraorçamentária - Outras Restituições - Principal	436.067.000	-----	436.067.000
7.9.2.3.00.0.0.00	RECEITA INTRAORÇAMENTÁRIA - RESSARCIMENTOS	16.723.845	-----	16.723.845
7.9.2.3.99.0.0.00	RECEITA INTRAORÇAMENTÁRIA - OUTROS RESSARCIMENTOS	16.723.845	-----	16.723.845
7.9.2.3.99.0.1.00	REC INTRAORÇ - OUTROS RESSARCIMENTOS - PESSOAL CEDIDO - PRINCIPAL	16.723.845	-----	16.723.845

ANEXO IV - QUADRO DISCRIMINATIVO DA RECEITA POR NATUREZA DE RECEITA - GERAL RECURSOS DE TODAS AS FONTES R$ (1,00)

ESPECIFICAÇÃO		TOTAL	RECURSOS DO TESOURO	RECURSOS DE OUTRAS FONTES
7.9.2.3.99.0.1.04	Rec Intraorç - Outros Ressarcimentos - Pessoal Cedido - Demais Áreas - Principal	16.723.845	-----	16.723.845
7.9.9.0.00.0.0.00	RECEITA INTRAORÇAMENTÁRIA - DEMAIS RECEITAS CORRENTES	189.512.109	-----	189.512.109
7.9.9.9.99.0.0.00	RECEITA INTRAORÇAMENTÁRIA - OUTRAS RECEITAS	189.512.109	-----	189.512.109
7.9.9.9.99.2.0.00	REC INTRA - OUTRAS REC NÃO ARRECADADAS E NÃO PROJETADAS PELA RFB - PRIMÁRIAS	189.512.109	-----	189.512.109
7.9.9.9.99.2.1.00	RECEITA INTRAORÇAMENTÁRIA - OUTRAS RECEITAS - PRIMÁRIAS - PRINCIPAL	189.512.109	-----	189.512.109
7.9.9.9.99.2.1.01	Receita Intraorçamentária - Outras Receitas - Primárias - Principal	5.204.685	-----	5.204.685
7.9.9.9.99.2.1.04	Receita IntraOrçamentária - Outras Receitas Primárias - Lei nº 9.809/2022.	184.307.424	-----	184.307.424
8.0.0.0.00.0.0.00	RECEITA INTRAORÇAMENTÁRIA DE CAPITAL	42.842	42.842	-----
8.3.0.0.00.0.0.00	RECEITA INTRAORÇAMENTÁRIA - AMORTIZAÇÃO DE EMPRÉSTIMOS	42.842	42.842	-----
8.3.1.1.00.0.0.00	RECEITA INTRAORÇAMENTÁRIA - AMORTIZAÇÃO DE EMPRÉSTIMOS	42.842	42.842	-----
8.3.1.1.07.0.0.00	RECEITA INTRAORÇAMENTÁRIA - AMORTIZAÇÃO DE FINANCIAMENTOS	42.842	42.842	-----
8.3.1.1.07.1.0.00	RECEITA INTRAORÇAMENTÁRIA - AMORTIZAÇÃO DE FINANCIAMENTOS EM GERAL	42.842	42.842	-----
8.3.1.1.07.1.1.00	RECEITA INTRAORÇAMENTÁRIA - AMORTIZAÇÃO DE FINANCIAMENTOS EM GERAL - PRINCIPAL	42.842	42.842	-----
8.3.1.1.07.1.1.01	Receita Intraorçamentária - Amortização de Financiamentos em Geral - Principal	42.842	42.842	-----
9.0.0.0.00.0.0.00	DEDUÇÃO DA RECEITA REFERENTE A RECEITAS CORRENTES	- 35.418.072.499	- 34.610.906.383	- 807.166.116
9.1.0.0.00.0.0.00	DEDUÇÃO DA RECEITA REFERENTE A IMPOSTOS, TAXAS E CONTRIBUIÇÕES DE MELHORIA	- 31.430.023.055	- 30.622.856.939	- 807.166.116
9.1.1.0.00.0.0.00	DEDUÇÃO DA RECEITA REFERENTE A IMPOSTOS	- 30.622.856.939	- 30.622.856.939	-----
9.1.1.2.00.0.0.00	DEDUÇÃO DA RECEITA - IMPOSTOS SOBRE O PATRIMÔNIO	- 3.902.427.849	- 3.902.427.849	-----
9.1.1.2.51.0.0.00	DEDUÇÃO DA RECEITA - IMPOSTO SOBRE A PROPRIEDADE DE VEÍCULOS AUTOMOTORES - IPVA	- 3.532.279.823	- 3.532.279.823	-----
9.1.1.2.51.0.1.00	DEDUÇÃO - IPVA - PRINCIPAL	- 3.063.635.010	- 3.063.635.010	-----
9.1.1.2.51.0.1.10	Dedução - IPVA - Cota Parte Municípios - Principal	- 2.553.029.180	- 2.553.029.180	-----
9.1.1.2.51.0.1.20	Dedução - IPVA - Cota Parte FUNDEB - Principal	- 510.605.830	- 510.605.830	-----
9.1.1.2.51.0.2.00	DEDUÇÃO - IPVA - MULTAS E JUROS	- 336.120.956	- 336.120.956	-----
9.1.1.2.51.0.2.10	Dedução - IPVA - Cota Parte Municípios - Multas e Juros	- 280.100.798	- 280.100.798	-----
9.1.1.2.51.0.2.20	Dedução - IPVA - Cota Parte FUNDEB - Multas e Juros	- 56.020.158	- 56.020.158	-----
9.1.1.2.51.0.3.00	DEDUÇÃO - IPVA - DÍVIDA ATIVA	- 115.242.122	- 115.242.122	-----
9.1.1.2.51.0.3.10	Dedução - IPVA - Cota Parte Municípios - Dívida Ativa	- 96.035.103	- 96.035.103	-----
9.1.1.2.51.0.3.20	Dedução - IPVA - Cota Parte FUNDEB - Dívida Ativa	- 19.207.019	- 19.207.019	-----
9.1.1.2.51.0.4.00	DEDUÇÃO - IPVA - DÍVIDA ATIVA - MULTAS E JUROS	- 17.281.735	- 17.281.735	-----
9.1.1.2.51.0.4.10	Dedução - IPVA - Cota Parte Municípios - Inscrita Após 1997 - D.At-MJ	- 14.401.450	- 14.401.450	-----
9.1.1.2.51.0.4.20	Dedução - IPVA - Cota Parte FUNDEB - Dívida Ativa - Multas e Juros	- 2.880.285	- 2.880.285	-----
9.1.1.2.52.0.0.00	DEDUÇÃO - IMP SOBRE TRANSMISSÃO "CAUSA MORTIS" E DOAÇÃO DE BENS E DIREITOS - ITD	- 370.148.026	- 370.148.026	-----
9.1.1.2.52.0.1.00	DEDUÇÃO - ITD - PRINCIPAL	- 356.170.763	- 356.170.763	-----
9.1.1.2.52.0.1.20	Dedução - ITD - FUNDEB - Principal	- 356.170.763	- 356.170.763	-----
9.1.1.2.52.0.2.00	DEDUÇÃO - ITD - MULTAS E JUROS	- 7.301.851	- 7.301.851	-----
9.1.1.2.52.0.2.20	Dedução - ITD - FUNDEB - Multas e Juros	- 7.301.851	- 7.301.851	-----
9.1.1.2.52.0.3.00	DEDUÇÃO - ITD - DÍVIDA ATIVA	- 5.880.048	- 5.880.048	-----
9.1.1.2.52.0.3.20	Dedução - ITD - FUNDEB - Dívida Ativa	- 5.880.048	- 5.880.048	-----
9.1.1.2.52.0.4.00	DEDUÇÃO - ITD - DÍVIDA ATIVA - MULTAS E JUROS	- 795.364	- 795.364	-----
9.1.1.2.52.0.4.20	Dedução - ITD - FUNDEB - Dívida Ativa - Multas e Juros	- 795.364	- 795.364	-----
9.1.1.4.50.0.0.00	DEDUÇÃO - IMPOSTOS SOBRE A PRODUÇÃO, CIRCULAÇÃO DE MERCADORIAS E SERVIÇOS - ICMS	- 26.627.629.094	- 26.627.629.094	-----
9.1.1.4.50.1.0.00	DEDUÇÃO - ICMS	- 25.267.027.128	- 25.267.027.128	-----
9.1.1.4.50.1.1.00	DEDUÇÃO - ICMS - PRINCIPAL	- 24.724.765.849	- 24.724.765.849	-----
9.1.1.4.50.1.1.05	Dedução - ICMS - Cota Parte Municípios - Principal	- 14.445.648.676	- 14.445.648.676	-----
9.1.1.4.50.1.1.10	Dedução - ICMS - Cota Parte FUNDEB - Principal	- 8.663.665.301	- 8.663.665.301	-----
9.1.1.4.50.1.1.30	Dedução - ICMS - SIMPLES - Cota Parte dos Municípios - Principal	- 443.244.336	- 443.244.336	-----
9.1.1.4.50.1.1.35	Dedução - ICMS - SIMPLES - Cota Parte FUNDEB - Principal	- 265.946.600	- 265.946.600	-----
9.1.1.4.50.1.1.45	Dedução - ICMS FOT - Fundo Orçamentário Temporário - CP Municípios - Principal	- 566.413.087	- 566.413.087	-----
9.1.1.4.50.1.1.50	Dedução - ICMS FOT - Fundo Orçamentário Temporário - CP FUNDEB - Principal	- 339.847.849	- 339.847.849	-----
9.1.1.4.50.1.2.00	DEDUÇÃO - ICMS - MULTAS E JUROS	- 111.851.836	- 111.851.836	-----
9.1.1.4.50.1.2.05	Dedução - ICMS - Cota Parte Municípios - Multas e Juros	- 55.618.967	- 55.618.967	-----
9.1.1.4.50.1.2.10	Dedução - ICMS - Cota Parte FUNDEB - Multas e Juros	- 33.371.375	- 33.371.375	-----
9.1.1.4.50.1.2.30	Dedução - ICMS - SIMPLES - Cota Parte dos Municípios - Multas e Juros	- 13.095.306	- 13.095.306	-----
9.1.1.4.50.1.2.35	Dedução - ICMS - SIMPLES - Cota Parte FUNDEB - Multas e Juros	- 7.857.179	- 7.857.179	-----
9.1.1.4.50.1.2.45	Ded- ICMS FOT - Fundo Orçamentário Temporário - CP Municípios - Multas e Juros	- 1.193.131	- 1.193.131	-----
9.1.1.4.50.1.2.50	Dedução - ICMS FOT - Fundo Orçamentário Temporário - CP FUNDEB - Multas e Juros	- 715.878	- 715.878	-----
9.1.1.4.50.1.3.00	DEDUÇÃO - ICMS - DÍVIDA ATIVA	- 338.414.749	- 338.414.749	-----
9.1.1.4.50.1.3.05	Dedução - ICMS - Cota Parte Municípios - Dívida Ativa	- 205.293.817	- 205.293.817	-----
9.1.1.4.50.1.3.10	Dedução - ICMS - Cota Parte FUNDEB - Dívida Ativa	- 123.176.285	- 123.176.285	-----

ANEXO IV - QUADRO DISCRIMINATIVO DA RECEITA POR NATUREZA DE RECEITA - GERAL RECURSOS DE TODAS AS FONTES R$ (1,00)

ESPECIFICAÇÃO		TOTAL	RECURSOS DO TESOURO	RECURSOS DE OUTRAS FONTES
9.1.1.4.50.1.3.20	Dedução - ICM - Cota Parte Municípios - Dívida Ativa	- 19.714	- 19.714	-----
9.1.1.4.50.1.3.45	ICMS FOT - Fundo Orçamentário Temporário do ERJ - CP Municípios - Dívida Ativa	- 6.203.087	- 6.203.087	-----
9.1.1.4.50.1.3.50	ICMS FOT - Fundo Orçamentário Temporário do ERJ - CP FUNDEB - Dívida Ativa	- 3.721.846	- 3.721.846	-----
9.1.1.4.50.1.4.00	DEDUÇÃO - ICMS - DÍVIDA ATIVA - MULTAS E JUROS	- 91.994.694	- 91.994.694	-----
9.1.1.4.50.1.4.05	Dedução - ICMS - Cota Parte Municípios - Dívida Ativa - Multas e Juros	- 57.191.629	- 57.191.629	-----
9.1.1.4.50.1.4.10	Dedução - ICMS - Cota Parte FUNDEB - Dívida Ativa - Multas e Juros	- 34.314.972	- 34.314.972	-----
9.1.1.4.50.1.4.45	ICMS FOT - Fundo Orçamentário Temporário do ERJ - CP Municípios - Mul Jur D.A.	- 305.059	- 305.059	-----
9.1.1.4.50.1.4.50	ICMS FOT - Fundo Orçamentário Temporário do ERJ - CP FUNDEB - Mul Jur da D.A.	- 183.034	- 183.034	-----
9.1.1.4.50.2.0.00	DEDUÇÃO ADICIONAL ICMS - FUNDO ESTADUAL DE COMBATE À POBREZA	- 1.360.601.966	- 1.360.601.966	-----
9.1.1.4.50.2.1.00	DEDUÇÃO - ADICIONAL ICMS - FUNDO ESTADUAL DE COMBATE À POBREZA - PRINCIPAL	- 1.334.231.605	- 1.334.231.605	-----
9.1.1.4.50.2.1.20	Dedução - Adicional ICMS - FECP - Cota Parte FUNDEB - Principal	- 1.334.231.605	- 1.334.231.605	-----
9.1.1.4.50.2.2.00	DEDUÇÃO - ADICIONAL ICMS - FUNDO ESTADUAL DE COMBATE À POBREZA - MULTAS E JUROS	- 4.843.364	- 4.843.364	-----
9.1.1.4.50.2.2.20	Dedução - Adicional ICMS - FECP - Cota Parte FUNDEB - Multas e Juros	- 4.843.364	- 4.843.364	-----
9.1.1.4.50.2.3.00	DEDUÇÃO - ADICIONAL ICMS - FUNDO ESTADUAL DE COMBATE À POBREZA - DÍVIDA ATIVA	- 19.249.785	- 19.249.785	-----
9.1.1.4.50.2.3.20	Dedução - Adicional ICMS - FECP - Cota Parte FUNDEB - Dívida Ativa	- 19.249.785	- 19.249.785	-----
9.1.1.4.50.2.4.00	DEDUÇÃO - ADICIONAL ICMS - FECP - DÍVIDA ATIVA - MULTAS E JUROS	- 2.277.212	- 2.277.212	-----
9.1.1.4.50.2.4.20	Dedução - Adicional ICMS - FECP - Cota Parte FUNDEB - Dívida Ativa - Multa Juros	- 2.277.212	- 2.277.212	-----
9.1.1.6.50.0.1.10	Dedução sobre IBS Estado - Cota parte Municípios - Principal	- 57.999.996	- 57.999.996	-----
9.1.1.6.50.0.1.20	Dedução sobre IBS Estado - Cota parte FUNDEB - Principal	- 34.800.000	- 34.800.000	-----
9.1.2.0.00.0.0.00	DEDUÇÃO DA RECEITA REFERENTE A TAXAS	- 807.166.116	-----	- 807.166.116
9.1.2.1.00.0.0.00	DEDUÇÃO DA RECEITA REFERENTE A TAXAS PELO EXERCÍCIO DO PODER DE POLÍCIA	- 366.993.095	-----	- 366.993.095
9.1.2.1.01.0.0.00	DEDUÇÃO DA RECEITA REFERENTE A TAXAS DE INSPEÇÃO, CONTROLE E FISCALIZAÇÃO	- 360.539.361	-----	- 360.539.361
9.1.2.1.01.0.1.00	DEDUÇÃO DA RECEITA DE TAXAS DE INSPEÇÃO CONTROLE FISCALIZAÇÃO-PRINCIPAL	- 360.539.361	-----	- 360.539.361
9.1.2.1.01.0.1.03	Dedução-DRE-Tx Insp Contr Fiscaliz-Gás Canalizado Estadual-Principal	- 3.724.515	-----	- 3.724.515
9.1.2.1.01.0.1.04	Dedução-DRE-Tx Insp Contr Fiscaliz-Gás Canalizado Região Metropol RJ-Principal	- 4.504.629	-----	- 4.504.629
9.1.2.1.01.0.1.05	Dedução-DRE-Tx Insp Contr Fiscaliz-Transp Metroviário de Passageiros-Principal	- 1.844.716	-----	- 1.844.716
9.1.2.1.01.0.1.06	Dedução-DRE-Tx Insp Contr Fiscaliz-Transp Ferroviário de Passageiros-Principal	- 1.153.903	-----	- 1.153.903
9.1.2.1.01.0.1.07	Dedução-DRE-Tx Insp Contr Fiscaliz-Água e Esgotos Região dos Lagos-Principal	- 973.207	-----	- 973.207
9.1.2.1.01.0.1.08	Dedução-DRE-Tx Insp Contr Fiscaliz-Água Trat Esg Reg Lagos e Adjs-Principal	- 352.808	-----	- 352.808
9.1.2.1.01.0.1.09	Dedução-DRE-Tx Insp Contr Fiscaliz-Rodovia Via Lagos-Principal	- 530.108	-----	- 530.108
9.1.2.1.01.0.1.10	Dedução-DRE-Tx Insp Contr Fiscaliz-Rodovia RJ 116- Principal	- 159.344	-----	- 159.344
9.1.2.1.01.0.1.12	Dedução-DRE-Tx Insp Contr Fiscaliz-Transp Marítimo de Passag-Barcas-Principal	- 51.636	-----	- 51.636
9.1.2.1.01.0.1.13	Dedução-DRE-Tx Insp Contr Fiscaliz-Água e Esgoto-Estado Rio de Janeiro-Principal	- 19.804.843	-----	- 19.804.843
9.1.2.1.01.0.1.15	Dedução-DRE-Tx Insp Contr Fiscaliz-Segurança-Principal	- 508.980	-----	- 508.980
9.1.2.1.01.0.1.16	Dedução-DRE-Taxas de Inspeção Controle Fiscalização-Trânsito-Principal	- 301.091.331	-----	- 301.091.331
9.1.2.1.01.0.1.17	Dedução-DRE-Taxas de Inspeção Controle Fiscalização-Trânsito-DUDA-Principal	- 25.812.529	-----	- 25.812.529
9.1.2.1.01.0.1.18	Dedução-DRE-Tx Insp Contr Fiscaliz-Coleta, Trat e Dest Fin Resíduos Sólidos-Prin	- 26.812	-----	- 26.812
9.1.2.1.04.0.0.00	DEDUÇÃO - TAXA DE CONTROLE E FISCALIZAÇÃO AMBIENTAL	- 6.453.734	-----	- 6.453.734
9.1.2.1.04.0.1.00	DEDUÇÃO - TAXA DE CONTROLE E FISCALIZAÇÃO AMBIENTAL-PRINCIPAL	- 6.453.734	-----	- 6.453.734
9.1.2.1.04.0.1.01	Dedução-DRE-Taxa de Controle e Fiscalização Ambiental-Principal	- 6.453.734	-----	- 6.453.734
9.1.2.2.01.0.0.00	DEDUÇÃO DA RECEITA REFERENTE A TAXAS PELA PRESTAÇÃO DE SERVIÇOS EM GERAL	- 440.173.021	-----	- 440.173.021
9.1.2.2.01.0.1.00	DEDUÇÃO - TAXAS PELA PRESTAÇÃO DE SERVIÇOS EM GERAL-PRINCIPAL	- 440.173.021	-----	- 440.173.021
9.1.2.2.01.0.1.01	Dedução-DRE-Taxas pela Prestação de Serviços em Geral-Principal	- 2.325.317	-----	- 2.325.317
9.1.2.2.01.0.1.06	Dedução-DRE-Taxas pela Prestação de Serviços-Trânsito-Principal	- 132.984.978	-----	- 132.984.978
9.1.2.2.01.0.1.07	Dedução-DRE-Taxas pela Prestação de Serviços-Trânsito-DUDA-Principal	- 304.862.726	-----	- 304.862.726
9.3.0.0.00.0.0.00	DEDUÇÃO DA RECEITA REFERENTE A RECEITA PATRIMONIAL	- 2.241.758.452	- 2.241.758.452	-----
9.3.4.0.00.0.0.00	DEDUÇÃO DA RECEITA REFERENTE A EXPLORAÇÃO DE RECURSOS NATURAIS	- 5.208.688	- 5.208.688	-----
9.3.4.5.00.0.0.00	DEDUÇÃO DA RECEITA REFERENTE A EXPLORAÇÃO DE RECURSOS HÍDRICOS	- 5.208.688	- 5.208.688	-----
9.3.4.5.03.0.0.00	DEDUÇÃO - COMPENSAÇÃO FINANCEIRA COM A EXPLORAÇÃO DE RECURSOS HÍDRICOS	- 5.208.688	- 5.208.688	-----
9.3.4.5.03.2.0.00	DEDUÇÃO - UTILIZAÇÃO DE RECURSOS HÍDRICOS - DEMAIS EMPRESAS	- 5.208.688	- 5.208.688	-----
9.3.4.5.03.2.1.00	DEDUÇÃO - UTILIZAÇÃO DE RECURSOS HÍDRICOS - DEMAIS EMPRESAS - PRINCIPAL	- 5.208.688	- 5.208.688	-----
9.3.4.5.03.2.1.01	Dedução - Utilização de Recursos Hídricos - Demais Empresas - Principal	- 5.208.688	- 5.208.688	-----
9.3.9.0.00.0.0.00	DEDUÇÃO DA RECEITA REFERENTE A DEMAIS RECEITAS PATRIMONIAIS	- 2.236.549.764	- 2.236.549.764	-----
9.3.9.9.99.0.0.00	DEDUÇÃO DA RECEITA REFERENTE A OUTRAS RECEITAS PATRIMONIAIS	- 2.236.549.764	- 2.236.549.764	-----
9.3.9.9.99.0.1.00	DEDUÇÃO - OUTRAS PATRIMONIAIS - PRINCIPAL	- 2.236.549.764	- 2.236.549.764	-----
9.3.9.9.99.0.1.04	Dedução - Outras Patrimon - Royalties Petróleo - Transf Municípios - Principal	- 662.681.591	- 662.681.591	-----
9.3.9.9.99.0.1.09	Dedução - Outras Patrim-Royalties Petróleo -Transf Municípios - PRÉ SAL - Princ	- 1.573.868.173	- 1.573.868.173	-----
9.7.0.0.00.0.0.00	DEDUÇÃO DA RECEITA REFERENTE A TRANSFERÊNCIAS CORRENTES	- 1.746.290.992	- 1.746.290.992	-----

ANEXO IV - QUADRO DISCRIMINATIVO DA RECEITA POR NATUREZA DE RECEITA - GERAL		RECURSOS DE TODAS AS FONTES		R$ (1,00)
ESPECIFICAÇÃO		TOTAL	RECURSOS DO TESOURO	RECURSOS DE OUTRAS FONTES
9.7.1.0.00.0.0.00	DEDUÇÃO DA RECEITA REFERENTE A TRANSFERÊNCIAS DA UNIÃO E DE SUAS ENTIDADES	- 1.746.290.992	- 1.746.290.992	-----
9.7.1.1.00.0.0.00	DEDUÇÃO DA RECEITA REFERENTE A PARTICIPAÇÃO NA RECEITA DA UNIÃO	- 1.746.290.992	- 1.746.290.992	-----
9.7.1.1.50.0.0.00	DEDUÇÃO - COTA-PARTE DO FUNDO DE PARTICIPAÇÃO DOS ESTADOS E DO DF	- 1.746.290.992	- 1.746.290.992	-----
9.7.1.1.50.0.1.00	DEDUÇÃO - FUNDO DE PARTICIPAÇÃO DOS ESTADOS E DF - FPE - PRINCIPAL	- 885.021.169	- 885.021.169	-----
9.7.1.1.50.0.1.02	Dedução - Fundo de Participação dos Estados e DF - FPE - FUNDEB - Principal	- 885.021.169	- 885.021.169	-----
9.7.1.1.53.0.0.00	DEDUÇÃO - COTA-PARTE IPI – ESTADOS EXPORTADORES DE PRODUTOS INDUSTRIALIZADOS	- 846.377.448	- 846.377.448	-----
9.7.1.1.53.0.1.00	DEDUÇÃO - COTA-PARTE IPI EXPORTAÇÃO - PRINCIPAL - LC61/89	- 846.377.448	- 846.377.448	-----
9.7.1.1.53.0.1.02	Dedução - IPI Exportação - Principal - CP Municípios - LC61/89	- 528.985.908	- 528.985.908	-----
9.7.1.1.53.0.1.03	Dedução - IPI Exportação - Principal - Cota Parte FUNDEB - LC61/89	- 317.391.540	- 317.391.540	-----
9.7.1.1.54.0.0.00	DEDUÇÃO - CIDE	- 14.892.375	- 14.892.375	-----
9.7.1.1.54.0.1.00	DEDUÇÃO - CIDE - PRINCIPAL	- 14.892.375	- 14.892.375	-----
9.7.1.1.54.0.1.02	Dedução - CIDE Cota - Parte Municípios - Principal	- 14.892.375	- 14.892.375	-----
	TOTAL GERAL	**124.392.355.210**	**91.613.021.326**	**32.779.333.884**

ANEXO V

RESUMO DA DESPESA POR PODERES E ORGÃOS R$ (1,00)

ORGÃO	TOTAL	RECURSOS DO TESOURO	RECURSOS DE OUTRAS FONTES
DPGE			
11000 - Defensoria Pública Geral do Estado	2.168.526.341	1.909.063.003	259.463.338
SUBTOTAL	**2.168.526.341**	**1.909.063.003**	**259.463.338**
Legislativo			
01000 - Assembleia Legislativa do Estado do Rio de Janeiro	1.606.442.544	1.554.778.273	51.664.271
02000 - Tribunal de Contas do Estado do Rio de Janeiro	1.322.260.915	1.208.983.867	113.277.048
SUBTOTAL	**2.928.703.459**	**2.763.762.140**	**164.941.319**
Judiciário			
03000 - Tribunal de Justiça	11.462.092.890	7.134.953.040	4.327.139.850
SUBTOTAL	**11.462.092.890**	**7.134.953.040**	**4.327.139.850**
MP			
10000 - Ministério Público	4.452.375.949	4.301.833.549	150.542.400
SUBTOTAL	**4.452.375.949**	**4.301.833.549**	**150.542.400**
Executivo			
06000 - Gabinete de Segurança Institucional do Estado do Rio de Janeiro	103.888.906	103.888.906	-----
08000 - Vice-Governadoria do Estado	50.760	50.760	-----
09000 - Procuradoria Geral do Estado	1.403.204.397	761.245.770	641.958.627
13000 - Secretaria de Estado de Agricultura, Pecuária, Pesca, Abast e Des Int	874.397.052	668.354.534	206.042.518
14000 - Secretaria de Estado da Casa Civil	2.365.335.420	408.983.375	1.956.352.045
15000 - Secretaria de Estado de Cultura e Economia Criativa	520.862.666	389.953.713	130.908.953
16000 - Secretaria de Estado de Defesa Civil e Corpo de Bombeiros Militar	3.447.448.168	2.915.880.559	531.567.609
17000 - Secretaria de Estado de Esporte e Lazer	216.971.493	200.823.601	16.147.892
18000 - Secretaria de Estado de Educação	8.154.088.572	3.459.321.891	4.694.766.681
20000 - Secretaria de Estado de Fazenda	35.579.829.406	25.441.615.360	10.138.214.046
21000 - Secretaria de Estado de Planejamento e Gestão	283.022.361	249.772.548	33.249.813
22000 - Secretaria de Estado de Desenvolvimento Econômico	452.944.545	98.096.215	354.848.330
24000 - Secretaria de Estado do Ambiente e Sustentabilidade	1.589.269.341	1.118.582.499	470.686.842
25000 - Secretaria de Estado de Polícia Penal	1.906.114.928	1.836.583.523	69.531.405
26000 - Secretaria de Estado de Segurança Pública	98.088.869	45.688.869	52.400.000
29000 - Secretaria de Estado de Saúde	14.269.861.280	8.833.871.779	5.435.989.501
30000 - Secretaria de Estado de Trabalho e Renda	51.193.337	50.193.337	1.000.000
31000 - Secretaria de Estado de Transportes e Mobilidade Urbana	2.342.692.619	2.207.397.019	135.295.600
37000 - Encargos Gerais do Estado	17.560.634.268	17.560.634.268	-----
40000 - Secretaria de Estado de Ciência, Tecnologia e Inovação	6.783.141.451	6.115.668.186	667.473.265
43000 - Secretaria de Estado de Turismo	157.565.639	157.561.285	4.354
49000 - Secretaria de Estado de Desenvolvimento Social e de Direitos Humanos	1.174.936.186	1.146.085.188	28.850.998
50000 - Controladoria Geral do Estado do Rio de Janeiro	174.977.719	164.417.719	10.560.000
51000 - Secretaria de Estado de Polícia Militar	10.850.856.249	10.161.417.736	689.438.513
52000 - Secretaria de Estado de Policia Civil	3.389.386.020	3.365.676.428	23.709.592
53000 - Secretaria de Estado de Infraestrutura e Obras Públicas	1.108.454.651	930.965.151	177.489.500
54000 - Secretaria Extraordinária de Representação do Governo em Brasília	22.783.740	22.783.740	-----
57000 - Secretaria de Estado de Governo	47.559.637	47.559.637	-----
58000 - Secretaria de Estado de Transformação Digital	190.897.979	163.404.587	27.493.392
59000 - Secretaria de Estado da Mulher	158.949.160	158.949.160	-----
62000 - Secretaria de Estado de Defesa do Consumidor	55.843.847	55.843.847	-----
65000 - Secretaria de Estado de Habitação de Interesse Social	531.048.278	333.333.847	197.714.431

ANEXO V

RESUMO DA DESPESA POR PODERES E ORGÃOS R$ (1,00)

ORGÃO	TOTAL	RECURSOS DO TESOURO	RECURSOS DE OUTRAS FONTES
66000 - Secretaria de Estado das Cidades	206.688.558	206.688.558	-----
Reserva de Contingência	1.287.903.307	102.350.237	1.185.553.070
SUBTOTAL	**117.360.890.809**	**89.483.643.832**	**27.877.246.977**
TOTAL	**138.372.589.448**	**105.593.255.564**	**32.779.333.884**

LEGISLAÇÃO DA RECEITA

ITBI - IMPOSTO SOBRE A TRANSMISSÃO DE BENS IMÓVEIS		
OBS: LEGISLAÇÃO APLICÁVEL A FATOS GERADORES ANTERIORES A 01/03/1989. ATUALMENTE OS FATOS GERADORES ESTÃO REMITIDOS PELO ART. 41 DA LEI Nº 7.174/2015.		
LEGISLAÇÃO	NÚMERO	DATA
LEI FEDERAL	5,172	25/10/1966
DECRETO-LEI	5	15/03/1975
DECRETO-LEI	343	25/01/1977
DECRETO-LEI	413	13/02/1979
DECRETO LEI FEDERAL (REVOGADO)	1,852	27/01/1981
LEI	615	30/11/1982
LEI	713	26/12/1983
DECRETO	7,194	27/02/1984
DECRETO	7,950	28/12/1984
LEI	827	28/12/1984
DECRETO	10,198	31/07/1987
LEI	1,241	30/11/1987
LEI	1,298	26/04/1988
LEI	1,308	01/06/1988
LEI	1,385	24/11/1988
DECRETO	13,433	30/08/1989

ITCMD - IMPOSTO SOBRE A TRANSMISSÃO CAUSA MORTIS E DOAÇÃO, DE QUAISQUER BENS OU DIREITOS		
LEGISLAÇÃO	NÚMERO	DATA
LEI FEDERAL	5,172	25/10/1966
DECRETO-LEI	5	15/03/1975
LEI	1,385	24/11/1988
LEI (REVOGADA PELA LEI Nº 7.174/2015)	1,427	13/02/1989
DECRETO	13,433	30/08/1989
LEI (REVOGADA PELA LEI Nº 7.174/2015)	1,618	23/02/1990
LEI	2,052	31/12/1992
LEI (REVOGADA PELA LEI Nº 7.174/2015)	2,821	07/11/1997
LEI (REVOGADA PELA LEI Nº 7.174/2015)	3,515	21/12/2000
LEI (REVOGADA PELA LEI Nº 7.174/2015)	3,633	13/09/2001
LEI	5,076	16/08/2007

LEI (REVOGADA PELA LEI Nº 7.174/2015)	5,440	05/05/2009
DECRETO (REVOGADO PELO DECRETO Nº 49.952/2026)	42,737	08/12/2010
LEI	6,423	22/03/2013
LEI	6,569	30/10/2013
LEI (REVOGADA PELA LEI Nº 7.174/2015)	7,069	02/10/2015
LEI	7,174	28/12/2015
LEI	7,786	16/11/2017
LEI	8,804	06/05/2020
LEI	9,091	13/11/2020
LEI	9,260	27/04/2021
LEI	9,386	26/08/2021
LEI	9,772	04/07/2022
LEI	9,942	29/12/2022
DECRETO	49,952	04/11/2025

ICM - IMPOSTO SOBRE A CIRCULAÇÃO DE MERCADORIAS		
OBS: LEGISLAÇÃO APLICÁVEL A FATOS GERADORES ANTERIORES A 01/03/1989, QUANDO NÃO CONFLITANTE COM A LEGISLAÇÃO DO ICMS.		
LEGISLAÇÃO	NÚMERO	DATA
LEI FEDERAL	5,172	25/10/1966
DECRETO-LEI FEDERAL (REVOGADO)	28	14/11/1966
DECRETO-LEI FEDERAL (REVOGADO)	208	27/02/1967
DECRETO-LEI FEDERAL (REVOGADO)	406	31/12/1968
DECRETO-LEI FEDERAL (REVOGADO)	407	31/12/1968
DECRETO-LEI FEDERAL (REVOGADO)	834	08/09/1969
DECRETO-LEI FEDERAL (REVOGADO)	932	10/10/1969
DECRETO-LEI FEDERAL (REVOGADO)	1,216	09/05/1972
LEI COMPLEMENTAR	24	07/01/1975
DECRETO-LEI	5	15/03/1975
DECRETO LEI (REVOGADO)	238	21/07/1975
DECRETO (REVOGADO)	263	22/07/1975
DECRETO (REVOGADO)	1,043	21/12/1976
DECRETO LEI (REVOGADO)	343	25/01/1977
DECRETO (REVOGADO)	1,579	22/11/1977

DECRETO LEI (REVOGADO)	387	08/05/1978
DECRETO (REVOGADO)	1,902	14/06/1978
DECRETO-LEI FEDERAL (REVOGADO)	1,633	09/08/1978
DECRETO (REVOGADO)	2,104	20/09/1978
DECRETO LEI (REVOGADO)	403	28/12/1978
DECRETO (REVOGADO)	2,356	30/01/1979
DECRETO (REVOGADO)	2,478	08/03/1979
DECRETO (REVOGADO)	2,501	13/03/1979
LEI (REVOGADA)	288	05/12/1979
DECRETO (REVOGADO)	3,295	27/06/1980
DECRETO (REVOGADO)	3,304	03/07/1980
LEI (REVOGADA)	346	03/09/1980
LEI (REVOGADA)	428	10/06/1981
LEI (REVOGADA)	453	20/08/1981
DECRETO (REVOGADO)	4,473	21/08/1981
LEI (REVOGADA)	547	11/06/1982
LEI COMPLEMENTAR (REVOGADA)	44	07/12/1983
LEI (REVOGADA)	713	26/12/1983
LEI (REVOGADA)	718	29/12/1983
DECRETO (REVOGADO)	7,247	04/05/1984
LEI (REVOGADA)	827	28/12/1984
DECRETO (REVOGADO)	8,050	03/04/1985
DECRETO (REVOGADO)	8,095	23/05/1985
LEI (REVOGADA)	846	30/05/1985
LEI (REVOGADA)	868	10/07/1985
DECRETO (REVOGADO)	8,364	22/08/1985
DECRETO (REVOGADO)	8,688	04/12/1985
DECRETO (REVOGADO)	8,838	12/02/1986
DECRETO (REVOGADO)	9,142	28/08/1986
DECRETO (REVOGADO)	9,696	27/02/1987
DECRETO (REVOGADO)	9,881	06/04/1987
DECRETO (REVOGADO)	10,339	14/09/1987
DECRETO (REVOGADO)	10,520	22/10/1987
LEI (REVOGADA)	1,241	30/11/1987

DECRETO (REVOGADO)	10,957	02/02/1988
DECRETO (REVOGADO)	10,996	12/02/1988
DECRETO (REVOGADO)	11,220	21/04/1988
DECRETO (REVOGADO)	11,330	20/05/1988
LEI (REVOGADA)	1,381	03/11/1988
DECRETO (REVOGADO)	12,706	20/02/1989

ICMS - IMPOSTO SOBRE OPERAÇÕES RELATIVAS À CIRCULAÇÃO DE MERCADORIAS E SOBRE PRESTAÇÕES DE SERVIÇO DE TRANSPORTE INTERESTADUAL E INTERMUNICIPAL E DE COMUNICAÇÃO

OBS: INCLUI LEGISLAÇÃO RELATIVA AO FECP, FEEF E FOT.

LEGISLAÇÃO	NÚMERO	DATA
LEI FEDERAL (CTN)	5,172	25/10/1966
LEI COMPLEMENTAR (CONVÊNIOS)	24	07/01/1975
DECRETO-LEI (CTE)	5	15/03/1975
LEI (REVOGADA)	1,423	27/01/1989
LEI (REVOGADA)	1,442	22/03/1989
DECRETO	12,844	21/04/1989
LEI	1,477	01/06/1989
LEI	1,492	03/07/1989
LEI (REVOGADA)	1,556	30/10/1989
LEI (REVOGADA)	1,595	15/12/1989
DECRETO	14,236	27/12/1989
LEI	1,609	16/01/1990
LEI (REVOGADA)	1,613	23/01/1990
DECRETO (REVOGADO)	14,523	14/03/1990
LEI (REVOGADA)	1,641	03/04/1990
DECRETO	14,747	09/05/1990
DECRETO (REVOGADO)	14,998	27/06/1990
DECRETO	15,056	06/07/1990
LEI (REVOGADA)	1,705	13/09/1990
LEI (REVOGADA)	1,858	26/09/1991
LEI	1,954	26/01/1992
LEI (REVOGADA)	2,055	25/01/1993
LEI (REVOGADA)	2,141	20/07/1993

LEI	2,207	30/12/1993
DECRETO (REVOGADO)	20,024	03/06/1994
DECRETO	20,074	15/06/1994
LEI (REVOGADA)	2,273	17/06/1994
DECRETO (REVOGADO)	21,320	16/02/1995
LEI (REVOGADA)	2,414	26/06/1995
LEI COMPLEMENTAR	87	09/10/1996
LEI (REVOGADO O ART. 14, INCISO XVI, A PARTIR DE 30/09/2019)	2,657	26/12/1996
DECRETO	22,953	05/02/1997
DECRETO (REVOGADO)	22,962	14/02/1997
DECRETO (REVOGADO)	22,974	27/02/1997
DECRETO	23,012	25/03/1997
DECRETO	23,082	24/04/1997
DECRETO	23,109	07/05/1997
LEI (REVOGADA)	2,755	09/07/1997
LEI (REVOGADA)	2,773	28/08/1997
LEI	2,778	29/08/1997
LEI	2,804	08/10/1997
DECRETO	23,592	14/10/1997
LEI	2,810	16/10/1997
DECRETO	23,699	10/11/1997
LEI	2,869	18/12/1997
DECRETO	23,925	23/12/1997
DECRETO	23,926	23/12/1997
LEI	2,880	29/12/1997
LEI	2,881	29/12/1997
DECRETO (REVOGADO)	24,001	09/01/1998
DECRETO (REVOGADO)	24,012	26/01/1998
DECRETO	24,037	06/02/1998
DECRETO	24,139	24/04/1998
DECRETO	24,227	24/04/1998
DECRETO (REVOGADO)	24,267	05/05/1998
DECRETO	24,340	05/06/1998
DECRETO	24,498	20/07/1998

LEI	3,040	09/09/1998
LEI	3,082	20/10/1998
DECRETO	25,019	11/12/1998
DECRETO	25,060	15/12/1998
LEI	3,188	22/02/1999
DECRETO (REVOGADO)	25,221	24/03/1999
DECRETO	25,228	29/03/1999
DECRETO	25,334	08/06/1999
DECRETO	25,335	08/06/1999
DECRETO	25,358	15/06/1999
DECRETO	25,360	16/06/1999
DECRETO (REVOGADO)	25,361	16/06/1999
DECRETO	25,377	24/06/1999
DECRETO	25,378	24/06/1999
DECRETO (REVOGADO)	25,403	02/07/1999
DECRETO	25,404	02/07/1999
DECRETO	25,486	05/08/1999
DECRETO	25,494	10/08/1999
DECRETO	25,626	30/09/1999
LEI (EFEITOS ATÉ 30/09/2019)	3,266	06/10/1999
DECRETO	25,665	27/10/1999
DECRETO	25,666	27/10/1999
DECRETO	25,733	22/11/1999
DECRETO	25,736	22/11/1999
DECRETO	25,810	09/12/1999
DECRETO	25,871	22/12/1999
DECRETO	25,872	22/12/1999
DECRETO (REVOGADO)	25,923	28/12/1999
DECRETO	25,931	29/12/1999
LEI	3,334	29/12/1999
LEI (REVOGADA)	3,342	29/12/1999
LEI	3,343	29/12/1999
LEI	3,344	29/12/1999
DECRETO	25,941	30/12/1999

DECRETO	25,980	14/01/2000
DECRETO (REVOGADO)	25,993	26/01/2000
DECRETO	26,004	10/02/2000
DECRETO (REVOGADO)	26,005	10/02/2000
DECRETO (REVOGADO)	26,024	25/02/2000
DECRETO	26,064	15/03/2000
DECRETO	26,092	29/03/2000
DECRETO	26,116	29/03/2000
DECRETO	26,138	04/04/2000
DECRETO	26,139	04/04/2000
DECRETO	26,140	04/04/2000
DECRETO (REVOGADO)	26,170	13/04/2000
DECRETO	26,210	19/04/2000
DECRETO	26,260	03/05/2000
LEI COMPLEMENTAR	101	04/05/2000
DECRETO	26,271	04/05/2000
DECRETO (REVOGADO)	26,273	04/05/2000
DECRETO	26,274	04/05/2000
DECRETO (REVOGADO PELO DECRETO Nº 46.543/2018)	26,275	04/05/2000
DECRETO	26,280	04/05/2000
LEI (REVOGADA- DECLARADA INCONSTITUCIONAL PELO STF)	3,393	03/05/2000
LEI (REVOGADA- DECLARADA INCONSTITUCIONAL PELO STF)	3,394	04/05/2000
DECRETO (REVOGADO)	26,497	14/06/2000
LEI	3,419	14/06/2000
DECRETO	26,788	25/06/2000
DECRETO	26,789	25/06/2000
LEI COMPLEMENTAR	102	11/07/2000
DECRETO	26,994	18/08/2000
DECRETO (REVOGADO)	27,024	25/08/2000
DECRETO	27,035	28/08/2000
LEI	3,453	28/08/2000
LEI	3,454	28/08/2000
DECRETO	27,068	01/09/2000
DECRETO	27,069	01/09/2000

DECRETO	27,091	21/09/2000
DECRETO (REVOGADO PELO DECRETO Nº 46.708/2019)	27,259	11/10/2000
DECRETO	27,308	20/10/2000
DECRETO	27,427	17/11/2000
EMENDA CONSTITUCIONAL	31	14/12/2000
DECRETO	27,815	24/01/2001
DECRETO	27,857	21/02/2001
DECRETO	28,030	02/04/2001
DECRETO	28,120	11/04/2001
DECRETO	28,445	29/05/2001
DECRETO	28,494	31/05/2001
DECRETO	28,672	28/06/2001
DECRETO	28,673	28/06/2001
DECRETO	28,875	24/07/2001
DECRETO (SEM PRODUÇÃO DE EFEITOS A PARTIR DE 30/04/2019)	28,940	08/08/2001
DECRETO	29,042	27/08/2001
LEI	3,627	04/09/2001
LEI	3,641	17/09/2001
DECRETO	29,260	24/09/2001
DECRETO	29,366	10/10/2001
DECRETO	29,722	05/11/2001
DECRETO	29,825	16/11/2001
DECRETO	29,882	22/11/2001
DECRETO	29,981	28/11/2001
DECRETO	30,401	28/12/2001
DECRETO	30,853	13/03/2002
DECRETO	30,997	21/03/2002
DECRETO	31,175	03/04/2002
DECRETO	31,179	03/04/2002
DECRETO	31,209	04/04/2002
DECRETO	31,235	06/04/2002
DECRETO	31,239	15/04/2002
LEI	3,863	25/06/2002
DECRETO	31,632	05/08/2002

LEI	3,916	13/08/2002
DECRETO	31,722	23/08/2002
LEI	3,919	26/08/2002
DECRETO	32,126	05/11/2002
DECRETO	32,161	11/11/2002
DECRETO	32,318	04/12/2002
LEI (REVOGADA PELA LEI COMPLEMENTAR Nº 210/2023)	5,149	10/12/2007
LEI (REVOGADA PELA LEI COMPLEMENTAR Nº 210/2023)	4,056	30/12/2002
DECRETO	32,646	08/01/2003
DECRETO	32,701	29/01/2003
LEI	4,080	07/02/2003
LEI (REVOGADA PELA LEI COMPLEMENTAR Nº 210/2023)	4,086	13/03/2003
DECRETO	33,031	23/04/2003
DECRETO (REVOGADO PELO DECRETO Nº 49.181/2024)	33,123	05/05/2003
DECRETO (REVOGADO PELO DECRETO Nº 49.181/2024)	33,124	05/05/2003
DECRETO	33,276	27/05/2003
DECRETO	33,484	27/06/2003
LEI	4,123	08/07/2003
LEI	4,135	19/08/2003
DECRETO	33,930	22/09/2003
DECRETO	33,934	23/09/2003
DECRETO	33,967	26/09/2003
DECRETO	33,975	29/09/2003
DECRETO	33,976	29/09/2003
DECRETO	33,977	29/09/2003
DECRETO	33,978	29/09/2003
DECRETO	33,980	29/09/2003
DECRETO	33,981	29/09/2003
LEI (REVOGADA)	4,163	29/09/2003
LEI	4,164	29/09/2003
LEI	4,184	29/09/2003
LEI	4,171	30/09/2003
LEI	4,172	30/09/2003
LEI	4,173	30/09/2003

LEI	4,174	30/09/2003
LEI	4,177	30/09/2003
LEI	4,178	30/09/2003
LEI	4,180	30/09/2003
LEI	4,182	30/09/2003
LEI	4,183	30/09/2003
LEI	4,189	30/09/2003
DECRETO	34,094	15/10/2003
DECRETO	34,095	15/10/2003
DECRETO	34,097	15/10/2003
DECRETO	34,098	15/10/2003
DECRETO	34,099	15/10/2003
DECRETO	34,100	15/10/2003
DECRETO	34,102	15/10/2003
DECRETO	34,119	17/10/2003
DECRETO	34,147	21/10/2003
DECRETO	34,149	21/10/2003
DECRETO	34,169	24/10/2003
DECRETO	34,170	24/10/2003
DECRETO	34,171	24/10/2003
DECRETO	34,451	08/12/2003
DECRETO	34,516	11/12/2003
DECRETO	34,524	16/12/2003
DECRETO	34,527	16/12/2003
DECRETO	34,580	17/12/2003
LEI	4,246	17/12/2003
DECRETO	34,675	29/12/2003
DECRETO	34,678	29/12/2003
DECRETO	34,681	29/12/2003
DECRETO	34,695	30/12/2003
LEI	4,255	30/12/2003
DECRETO	34,760	03/02/2004
DECRETO	34,783	04/02/2004
DECRETO	34,811	16/02/2004

DECRETO	34,858	20/02/2004
DECRETO	34,982	12/03/2004
DECRETO (REVOGADO)	35,011	13/03/2004
DECRETO	35,033	22/03/2004
LEI	4,297	26/03/2004
DECRETO	35,218	15/04/2004
DECRETO	35,219	15/04/2004
DECRETO	35,220	15/04/2004
DECRETO	35,322	29/04/2004
LEI (REVOGADA PELA LEI Nº 8.983/2020)	4,321	10/05/2004
DECRETO	35,418	11/05/2004
DECRETO	35,419	11/05/2004
DECRETO	35,420	11/05/2004
LEI	4,344	27/05/2004
DECRETO	35,594	01/06/2004
DECRETO	35,611	02/06/2004
DECRETO	35,613	02/06/2004
DECRETO	35,618	02/06/2004
DECRETO	35,621	02/06/2004
DECRETO	35,624	02/06/2004
DECRETO	35,655	07/06/2004
LEI (REVOGADA)	4,367	29/06/2004
DECRETO	35,856	14/07/2004
DECRETO	35,966	29/07/2004
DECRETO	35,985	03/08/2004
DECRETO	36,011	06/08/2004
DECRETO (REVOGADO PELO DECRETO Nº 46.543/2018)	36,112	25/08/2004
DECRETO	36,174	03/09/2004
DECRETO	36,175	03/09/2004
DECRETO	36,279	24/09/2004
DECRETO	36,295	29/09/2004
DECRETO	36,297	29/09/2004
DECRETO	36,324	06/10/2004
DECRETO	36,376	18/10/2004

DECRETO	36,447	29/10/2004
DECRETO	36,448	29/10/2004
DECRETO	36,449	29/10/2004
DECRETO	36,450	29/10/2004
DECRETO	36,451	29/10/2004
DECRETO	36,452	29/10/2004
DECRETO (REVOGADO DECRETO Nº 47.437/2020)	36,453	29/10/2004
DECRETO	36,454	29/10/2004
DECRETO	36,455	29/10/2004
DECRETO	36,458	29/10/2004
DECRETO	36,459	29/10/2004
DECRETO	36,460	29/10/2004
DECRETO	36,461	29/10/2004
DECRETO	36,463	29/10/2004
DECRETO	36,464	29/10/2004
DECRETO	36,465	29/10/2004
DECRETO (REVOGADO PELO DECRETO Nº 50.289/2026)	36,468	29/10/2004
DECRETO	36,470	29/10/2004
DECRETO	36,472	29/10/2004
DECRETO	36,474	29/10/2004
DECRETO	36,476	29/10/2004
DECRETO	36,477	29/10/2004
DECRETO (REVOGADO PELO DECRETO Nº 50.289/2026)	36,478	29/10/2004
DECRETO	36,480	29/10/2004
DECRETO	36,481	29/10/2004
DECRETO	36,486	29/10/2004
DECRETO	36,487	29/10/2004
DECRETO	36,488	29/10/2004
DECRETO	36,489	29/10/2004
DECRETO	36,491	29/10/2004
DECRETO	36,514	03/11/2004
DECRETO	36,515	03/11/2004
DECRETO	36,574	12/11/2004
DECRETO	36,687	01/12/2004

DECRETO	36,733	14/12/2004
DECRETO	36,734	14/12/2004
DECRETO	36,816	28/12/2004
LEI (REVOGADA)	4,482	28/12/2004
LEI	4,485	28/12/2004
LEI (REVOGADA)	4,487	28/12/2004
DECRETO	36,845	03/01/2005
DECRETO	36,894	27/01/2005
DECRETO	36,994	25/02/2005
DECRETO	37,050	10/03/2005
DECRETO	37,052	10/03/2005
LEI	4,526	18/03/2005
DECRETO	37,149	28/03/2005
DECRETO	37,154	28/03/2005
DECRETO	37,159	28/03/2005
DECRETO	37,167	28/03/2005
DECRETO	37,168	28/03/2005
DECRETO	37,170	28/03/2005
DECRETO	37,172	28/03/2005
DECRETO	37,177	28/03/2005
DECRETO	37,178	28/03/2005
DECRETO	37,179	28/03/2005
DECRETO	37,183	28/03/2005
DECRETO	37,188	28/03/2005
DECRETO	37,193	28/03/2005
DECRETO	37,196	28/03/2005
DECRETO	37,198	28/03/2005
DECRETO	37,203	28/03/2005
DECRETO	37,204	28/03/2005
DECRETO	37,207	28/03/2005
DECRETO	37,208	28/03/2005
DECRETO	37,210	28/03/2005
DECRETO	37,254	31/03/2005
DECRETO	37,255	31/03/2005

DECRETO	37,256	31/03/2005
DECRETO	37,257	31/03/2005
DECRETO	37,260	31/03/2005
DECRETO	37,261	31/03/2005
DECRETO	37,263	31/03/2005
DECRETO	37,270	01/04/2005
DECRETO	37,271	01/04/2005
LEI	4,529	01/04/2005
LEI (REVOGADA PARA PARA OS FABRICANTES DE ARTIGOS DE JOALHERIA, OURIVESARIA E BIJUTERIA) - ENCERRA-SE EM 30/04/2019	4,531	01/04/2005
LEI	4,546	15/04/2005
DECRETO	37,586	13/05/2005
DECRETO	37,587	13/05/2005
DECRETO	37,588	13/05/2005
DECRETO	37,590	13/05/2005
DECRETO	37,591	13/05/2005
DECRETO	37,592	13/05/2005
DECRETO	37,597	13/05/2005
DECRETO	37,598	13/05/2005
DECRETO	37,599	13/05/2005
DECRETO	37,600	13/05/2005
DECRETO (REVOGADO PELO DECRETO Nº 46.543/2018)	37,601	13/05/2005
DECRETO	37,604	13/05/2005
DECRETO	37,605	13/05/2005
DECRETO	37,774	07/06/2005
DECRETO	37,776	07/06/2005
DECRETO	37,888	29/06/2005
DECRETO	37,914	01/07/2005
DECRETO	38,039	26/07/2005
DECRETO	38,144	23/08/2005
DECRETO	38,223	14/09/2005
DECRETO	38,231	14/09/2005
DECRETO	38,233	14/09/2005
DECRETO	38,311	27/09/2005
DECRETO	38,501	27/09/2005

DECRETO	38,547	23/11/2005
DECRETO	38,655	19/12/2005
DECRETO	38,660	20/12/2005
DECRETO	38,661	20/12/2005
DECRETO	38,662	20/12/2005
DECRETO	38,664	20/12/2005
DECRETO	38,665	20/12/2005
DECRETO	38,694	28/12/2005
DECRETO (REVOGADO PELO DECRETO Nº 46.543/2018)	38,732	11/01/2006
DECRETO	38,888	20/02/2006
DECRETO	38,938	07/03/2006
DECRETO	39,111	04/04/2006
DECRETO	39,112	04/04/2006
DECRETO	39,116	05/04/2006
DECRETO	39,477	29/06/2006
DECRETO	39,478	29/06/2006
DECRETO	39,479	29/06/2006
DECRETO	39,565	18/07/2006
DECRETO	39,566	18/07/2006
DECRETO	39,567	18/07/2006
DECRETO	39,619	27/07/2006
DECRETO	39,729	16/08/2006
DECRETO	39,758	21/08/2006
DECRETO	39,784	24/08/2006
DECRETO	39,800	28/08/2006
DECRETO	39,801	28/08/2006
DECRETO	39,853	05/09/2006
DECRETO	39,855	05/09/2006
DECRETO	39,962	19/09/2006
DECRETO	39,963	19/09/2006
DECRETO	40,016	28/09/2006
DECRETO	40,021	28/09/2006
DECRETO	40,163	17/10/2006
DECRETO	40,164	17/10/2006

DECRETO	40,166	17/10/2006
DECRETO	40,167	17/10/2006
DECRETO	40,168	17/10/2006
DECRETO	40,170	17/10/2006
DECRETO	40,171	17/10/2006
DECRETO	40,252	30/10/2006
DECRETO	40,286	01/11/2006
DECRETO	40,313	09/11/2006
LEI COMPLEMENTAR	115	14/12/2006
DECRETO	40,433	19/12/2006
DECRETO	40,435	20/12/2006
DECRETO	40,442	21/12/2006
DECRETO	40,443	21/12/2006
DECRETO	40,456	22/12/2006
DECRETO	40,478	28/12/2006
DECRETO	40,562	23/01/2007
DECRETO	40,597	09/02/2007
DECRETO	40,609	15/02/2007
DECRETO	40,625	28/02/2007
DECRETO	40,673	26/03/2007
DECRETO	40,692	03/04/2007
DECRETO	40,820	22/06/2007
DECRETO	40,858	23/07/2007
DECRETO	40,892	09/08/2007
DECRETO	40,897	10/08/2007
DECRETO	40,942	13/09/2007
DECRETO (REVOGADO PELO DECRETO Nº 46.543/2018)	40,953	26/09/2007
DECRETO	40,954	27/09/2007
DECRETO (REVOGADO PELODECRETO Nº 46.708/2019)	40,988	19/10/2007
LEI (REVOGADA PELA LEI COMPLEMENTAR Nº 210/2023)	120	28/12/2007
LEI	5,147	07/12/2007
DECRETO	41,108	02/01/2008
DECRETO	41,142	23/01/2008
DECRETO	41,175	13/02/2008

DECRETO	41,244	02/04/2008
DECRETO (REVOGADO PELODECRETO Nº 46.708/2019)	41,263	15/04/2008
DECRETO	41,290	07/05/2008
DECRETO	41,302	13/05/2008
DECRETO	41,370	27/06/2008
DECRETO	41,483	18/09/2008
DECRETO	41,532	04/11/2008
DECRETO	41,557	18/11/2008
LEI	5,329	19/11/2008
DECRETO	41,560	24/11/2008
LEI COMPLEMENTAR	122	12/12/2008
DECRETO (SEM EFEITOS TRIBUTÁRIOS PARA OS FABRICANTES DE ARTIGOS DE JOALHERIA, OURIVESARIA E BIJUTERIA - FIM EM 30/04/2019)	41,596	15/12/2008
DECRETO	41,601	18/12/2008
DECRETO	41,681	09/02/2009
DECRETO	41,726	04/03/2009
DECRETO	41,741	10/03/2009
DECRETO	41,766	20/03/2009
LEI	5,428	02/04/2009
DECRETO	41,854	06/05/2009
DECRETO	41,858	07/05/2009
DECRETO	41,860	11/05/2009
DECRETO	41,934	26/06/2009
DECRETO	41,961	23/07/2009
DECRETO	42,005	26/08/2009
DECRETO	42,015	01/09/2009
DECRETO	42,035	16/09/2009
DECRETO	42,042	23/09/2009
DECRETO	42,061	05/10/2009
DECRETO	42,097	29/10/2009
DECRETO	42,099	29/10/2009
DECRETO	42,109	05/11/2009
DECRETO	42,124	17/11/2009
DECRETO	42,125	17/11/2009
DECRETO	42,139	25/11/2009

LEI	5,592	11/12/2009
DECRETO	42,203	22/12/2009
DECRETO	42,218	05/01/2010
LEI	5,636	07/01/2010
DECRETO	42,223	08/01/2010
DECRETO	42,226	08/01/2010
DECRETO	42,227	11/01/2010
DECRETO (REVOGADO - ADI 4457 - INCONSTITUCIONAL)	42,241	14/01/2010
DECRETO	42,268	28/01/2010
DECRETO	42,292	11/02/2010
DECRETO	42,303	12/02/2010
DECRETO	42,359	16/03/2010
DECRETO	42,397	09/04/2010
DECRETO	42,398	09/04/2010
DECRETO	42,424	26/04/2010
LEI	5,703	27/04/2010
DECRETO	42,431	28/04/2010
DECRETO	42,463	17/05/2010
DECRETO	42,475	26/05/2010
DECRETO	42,504	09/06/2010
DECRETO	42,516	16/06/2010
DECRETO	42,528	22/06/2010
DECRETO	42,543	23/06/2010
DECRETO	42,548	23/06/2010
DECRETO	42,565	23/07/2010
DECRETO	42,569	28/07/2010
DECRETO	42,588	16/08/2010
DECRETO	42,641	05/10/2010
DECRETO	42,643	05/10/2010
DECRETO	42,644	05/10/2010
DECRETO	42,646	05/10/2010
DECRETO	42,647	05/10/2010
DECRETO (REVOGADO O INCISO V, DO § 3º, DO ART. 6º PELO DECRETO Nº 46.641/2019)	42,649	05/10/2010
DECRETO	42,677	28/10/2010

DECRETO	42,683	04/11/2010
DECRETO	42,721	26/11/2010
DECRETO	42,742	13/12/2010
LEI COMPLEMENTAR (REVOGADA PELA LEI COMPLEMENTAR Nº 210/2023)	139	23/12/2010
DECRETO	42,761	23/12/2010
DECRETO	42,771	29/12/2010
DECRETO	42,782	05/01/2011
DECRETO	42,815	24/01/2011
DECRETO	42,855	18/02/2011
DECRETO (REVOGADO PELODECRETO Nº 46.708/2019)	42,861	23/02/2011
LEI	5,917	18/03/2011
DECRETO	42,897	24/03/2011
DECRETO	42,904	28/03/2011
DECRETO	42,973	20/05/2011
DECRETO	42,986	23/05/2011
DECRETO	42,992	26/05/2011
DECRETO	43,008	06/06/2011
DECRETO	43,036	21/06/2011
DECRETO	43,061	08/07/2011
DECRETO	43,064	08/07/2011
DECRETO	43,066	08/07/2011
DECRETO	43,087	28/07/2011
DECRETO (EFEITOS ATÉ 30/09/2019)	43,117	05/08/2011
DECRETO	43,122	09/08/2011
DECRETO	43,122	09/08/2011
DECRETO	43,128	10/08/2011
LEI	6,018	12/08/2011
DECRETO	43,167	29/08/2011
DECRETO	43,183	08/09/2011
DECRETO	43,193	13/09/2011
DECRETO	43,209	26/09/2011
DECRETO	43,210	26/09/2011
DECRETO	43,213	27/09/2011
DECRETO	43,232	17/10/2011

LEI	6,068	27/10/2011
DECRETO	43,269	03/11/2011
DECRETO	43,270	03/11/2011
LEI	6,077	18/11/2011
LEI	6,078	18/11/2011
DECRETO	43,333	06/12/2011
DECRETO	43,334	06/12/2011
DECRETO	43,335	06/12/2011
DECRETO	43,346	12/12/2011
DECRETO	43,348	12/12/2011
LEI	6,104	12/12/2011
LEI	6,106	12/12/2011
LEI	6,107	13/12/2011
LEI	6,108	13/12/2011
LEI	6,127	28/12/2011
LEI	6,136	28/12/2011
LEI	6,137	28/12/2011
DECRETO	43,383	28/12/2011
LEI (REVOGADA)	6,140	29/12/2011
DECRETO	43,410	09/01/2012
DECRETO	43,417	12/01/2012
DECRETO	43,425	16/01/2012
DECRETO	43,430	17/01/2012
DECRETO	43,432	19/01/2012
DECRETO	43,437	25/01/2012
DECRETO	43,443	31/01/2012
DECRETO	43,457	07/02/2012
DECRETO	43,460	08/02/2012
DECRETO	43,437	05/03/2012
DECRETO	43,443	05/03/2012
LEI	6,180	15/03/2011
DECRETO	43,457	16/03/2012
DECRETO	43,460	20/03/2012
LEI	6,192	03/04/2012

DECRETO	43,542	09/04/2012
DECRETO	43,546	11/04/2012
DECRETO	43,547	11/04/2012
DECRETO	43,575	07/05/2012
DECRETO	43,603	18/05/2012
DECRETO	43,608	23/05/2012
DECRETO	43,609	23/05/2012
DECRETO	43,630	06/06/2012
DECRETO	43,636	13/06/2012
DECRETO	43,649	19/06/2012
LEI	6,269	28/06/2012
LEI	6,276	29/06/2012
DECRETO	43,684	20/07/2012
DECRETO	43,685	20/07/2012
DECRETO	43,709	06/08/2012
DECRETO	43,725	21/08/2012
DECRETO	43,735	24/08/2012
DECRETO	43,738	29/08/2012
DECRETO	43,739	29/08/2012
DECRETO	43,749	05/09/2012
DECRETO	43,751	29/09/2012
DECRETO	43,771	29/09/2012
DECRETO	43,878	09/10/2012
DECRETO	43,879	09/10/2012
LEI	6,331	10/10/2012
DECRETO	43,883	10/10/2012
DECRETO	43,889	15/10/2012
DECRETO	43,890	15/10/2012
DECRETO	43,891	15/10/2012
DECRETO	43,903	24/10/2012
DECRETO	43,914	29/10/2012
DECRETO	43,922	01/11/2012
DECRETO	43,925	07/11/2012
DECRETO	43,942	21/11/2012

DECRETO	43,947	22/11/2012
DECRETO	43,948	22/11/2012
LEI	6,347	27/11/2012
DECRETO	43,955	27/11/2012
DECRETO	43,964	04/12/2012
DECRETO	43,969	05/12/2012
DECRETO	43,971	06/12/2012
DECRETO	43,976	06/12/2012
DECRETO	43,987	12/12/2012
LEI	6,357	18/12/2012
LEI	6,374	27/12/2012
DECRETO	44,007	27/12/2012
DECRETO (REVOGADO PELO DECRETO Nº 46.708/2019)	44,013	02/01/2013
DECRETO	44,017	04/01/2013
DECRETO	44,018	04/01/2013
LEI	6,380	09/01/2013
DECRETO	44,027	14/01/2013
DECRETO	44,049	30/01/2013
DECRETO	44,053	30/01/2013
DECRETO	44,104	02/03/2013
DECRETO	44,106	04/03/2013
DECRETO	44,123	04/03/2013
DECRETO	44,133	14/03/2013
DECRETO	44,134	30/03/2013
DECRETO	44,136	30/03/2013
LEI	6,426	05/04/2013
DECRETO	44,146	08/04/2013
LEI	6,439	26/04/2013
DECRETO	44,188	07/05/2013
DECRETO	44,196	10/05/2013
DECRETO	44,200	13/05/2013
DECRETO	44,214	20/05/2013
DECRETO	44,226	24/05/2013
DECRETO	44,229	28/05/2013

LEI	6,462	05/06/2013
DECRETO	44,253	17/06/2013
DECRETO	44,282	02/07/2013
DECRETO	44,283	02/07/2013
DECRETO	44,318	07/08/2013
DECRETO	44,343	22/08/2013
DECRETO	44,355	27/08/2013
DECRETO	44,364	02/09/2013
DECRETO	44,365	02/09/2013
DECRETO	44,370	03/09/2013
DECRETO	44,383	11/09/2013
DECRETO	44,385	12/09/2013
DECRETO	44,397	19/09/2013
DECRETO	44,398	19/09/2013
DECRETO	44,407	25/09/2013
DECRETO	44,412	27/09/2013
DECRETO	44,413	27/09/2013
DECRETO	44,418	02/10/2013
LEI	6,571	31/10/2013
DECRETO	44,423	04/10/2013
LEI	6,571	31/10/2013
DECRETO	44,459	01/11/2013
LEI	6,581	01/11/2013
DECRETO	44,471	08/11/2013
DECRETO	44,480	21/11/2013
DECRETO	44,498	29/11/2013
DECRETO	44,506	03/12/2013
LEI	6,648	20/12/2013
DECRETO	44,541	27/12/2013
DECRETO	44,542	27/12/2013
DECRETO	44,541	02/01/2014
LEI	6,661	08/01/2014
LEI	6,662	08/01/2014
DECRETO	44,542	13/01/2014

DECRETO	44,560	28/01/2014
DECRETO	44,578	28/01/2014
DECRETO	44,579	28/01/2014
DECRETO	44,584	28/01/2014
DECRETO	44,590	06/02/2014
DECRETO	44,596	07/02/2014
DECRETO	44,607	17/02/2014
DECRETO	44,608	17/01/2014
DECRETO	44,614	19/01/2014
DECRETO	44,615	19/02/2014
DECRETO	44,625	25/02/2014
DECRETO	44,626	25/02/2014
DECRETO	44,627	25/01/2014
DECRETO	44,629	25/01/2014
DECRETO	44,636	25/03/2014
DECRETO	44,637	25/03/2014
DECRETO	44,638	25/03/2014
LEI	6,704	11/03/2014
LEI	6,709	14/03/2014
DECRETO	44,658	17/03/2014
DECRETO	44,666	19/03/2014
DECRETO	44,675	20/03/2014
DECRETO	44,677	20/03/2014
DECRETO	44,684	26/03/2014
DECRETO	44,703	02/04/2014
DECRETO	44,703	02/04/2014
DECRETO	44,720	09/04/2014
DECRETO	44,733	15/04/2014
DECRETO	44,764	29/04/2014
DECRETO	44,780	07/05/2014
DECRETO	44,785	12/05/2014
DECRETO	44,813	28/05/2014
DECRETO	44,784	28/05/2014
LEI	6,821	25/06/2014

DECRETO	44,858	27/06/2014
DECRETO	44,865	02/07/2014
DECRETO	44,866	02/07/2014
DECRETO	44,868	03/07/2024
LEI	6,861	15/07/2014
DECRETO	44,884	21/07/2014
DECRETO	44,886	21/07/2014
DECRETO	44,887	23/07/2014
DECRETO	44,900	05/08/2014
DECRETO	44,901	05/08/2014
LEI COMPLEMENTAR FEDERAL	147	07/08/2014
LEI	6,863	07/08/2014
LEI	6,868	19/08/2014
DECRETO	44,929	28/08/2014
DECRETO	44,942	03/09/2014
LEI	6,880	05/09/2014
DECRETO (REVOGADO PELA LEI Nº 8792/2020)	44,945	10/09/2014
DECRETO	44,949	11/09/2014
DECRETO	44,950	12/09/2014
DECRETO	44,957	18/09/2014
DECRETO	44,958	18/09/2014
DECRETO	44,968	24/09/2014
DECRETO	44,974	29/09/2014
DECRETO	44,977	01/10/2014
DECRETO	44,987	07/10/2014
DECRETO	44,989	07/10/2014
DECRETO	44,995	10/10/2014
DECRETO	45,004	17/10/2014
DECRETO	45,022	04/11/2014
DECRETO	45,023	04/11/2014
DECRETO	45,024	04/11/2014
DECRETO	45,044	19/11/2014
DECRETO	45,045	19/11/2014
DECRETO	45,047	19/11/2014

DECRETO	45,051	24/11/2014
DECRETO	45,068	03/12/2014
DECRETO	45,069	03/12/2014
DECRETO	45,072	04/12/2014
DECRETO	45,085	17/12/2014
DECRETO	45,121	08/01/2015
DECRETO	45,125	13/01/2015
LEI	6,958	14/01/2015
LEI	6,962	15/01/2015
DECRETO	45,176	10/03/2015
DECRETO	45,177	11/03/2015
DECRETO	45,178	11/03/2015
DECRETO	45,192	19/03/2015
DECRETO	45,193	19/03/2015
DECRETO	45,195	20/03/2015
LEI	6,979	31/03/2015
LEI	6,987	20/04/2015
DECRETO	45,228	20/04/2015
DECRETO	45,229	20/04/2015
LEI	6,988	22/04/2015
DECRETO	45,231	22/04/2015
DECRETO	45,265	01/06/2015
DECRETO	45,266	01/06/2015
DECRETO	45,270	08/06/2015
LEI	7,019	11/06/2015
LEI	7,020	11/06/2015
LEI	7,023	16/06/2015
DECRETO	45,285	18/06/2015
DECRETO (REVOGADO PELO DECRETO Nº 46.543/2018)	45,303	03/07/2015
DECRETO	45,305	03/07/2015
DECRETO	45,307	08/07/2015
DECRETO (REVOGADO E SUBSTITUIDO PELA LEI Nº 10.456/2024)	45,308	08/07/2015
DECRETO	45,312	15/07/2015
LEI	7,036	07/07/2015

LEI	7,042	15/07/2015
DECRETO	45,312	15/07/2015
DECRETO	45,325	28/07/2015
DECRETO	45,327	30/07/2015
DECRETO	45,328	3007/2015
DECRETO	45,332	04/08/2015
DECRETO	45,333	05/08/2015
DECRETO	45,339	11/08/2015
LEI	7,054	28/08/2015
DECRETO	45,360	30/08/2015
DECRETO	45,362	03/09/2015
DECRETO	45,375	16/09/2015
DECRETO	45,378	18/09/2015
DECRETO	45,390	29/09/2015
LEI	7,071	05/10/2015
DECRETO FEDERAL	8,538	06/10/2015
DECRETO	45,399	08/10/2015
DECRETO	45,416	19/10/2015
DECRETO	45,417	19/10/2015
DECRETO	45,418	19/10/2015
DECRETO	45,441	09/11/2015
DECRETO	45,446	11/11/2015
DECRETO	45,447	12/11/2015
DECRETO	45,450	16/11/2015
DECRETO	45,458	12/11/2015
DECRETO	45,492	09/12/2015
DECRETO	45,499	15/12/2015
DECRETO	45,500	15/12/2015
DECRETO	45,503	16/12/2015
DECRETO	45,511	09/12/2015
DECRETO	45,520	18/12/2015
DECRETO	45,524	28/12/2015
DECRETO	45,525	28/12/2015
LEI	7,173	28/12/2015

LEI	7,175	28/12/2015
LEI COMPLEMENTAR	169	28/12/2015
LEI	7,183	29/12/2015
DECRETO	45,540	07/01/2016
DECRETO	45,546	18/01/2016
DECRETO	45,547	18/01/2016
DECRETO	45,548	18/01/2016
LEI	7,213	18/01/2016
LEI	7,215	18/01/2016
DECRETO	45,554	27/01/2016
DECRETO	45,573	03/02/2016
DECRETO	45,580	23/02/2016
DECRETO	45,586	29/02/2016
DECRETO	45,598	10/03/2016
DECRETO	45,607	21/03/2016
DECRETO	45,611	22/03/2016
DECRETO	45,612	22/03/2016
DECRETO	45,613	23/03/2016
DECRETO	45,615	30/03/2016
DECRETO	45,627	08/04/2016
DECRETO	45,631	12/04/2016
DECRETO	45,638	25/04/2016
DECRETO	45,639	25/04/2016
DECRETO	45,641	29/04/2016
DECRETO	45,645	29/04/2016
DECRETO	45,662	20/05/2016
DECRETO	45,666	25/05/2016
DECRETO	45,667	25/05/2016
LEI	7,297	31/05/2016
LEI	7,298	31/05/2016
DECRETO	45,679	29/06/2016
DECRETO	45,701	30/06/2016
DECRETO	45,710	07/07/2016
LEI	7,415	18/08/2016

LEI (REVOGADA PELA LEI Nº 8.645/2019)	7,428	25/08/2016
DECRETO	45,743	31/08/2016
DECRETO	45,755	14/09/2016
DECRETO	45,768	03/10/2016
DECRETO	45,770	04/10/2016
DECRETO	45,771	04/10/2016
DECRETO	45,772	04/10/2016
DECRETO	45,773	04/10/2016
DECRETO	45,774	04/10/2016
DECRETO	45,775	04/10/2016
DECRETO	45,776	04/10/2016
DECRETO	45,777	04/10/2016
DECRETO	45,778	04/10/2016
DECRETO	45,779	04/10/2016
DECRETO	45,780	04/10/2016
DECRETO	45,781	04/10/2016
DECRETO	45,782	04/10/2016
DECRETO	45,783	04/10/2016
DECRETO	45,784	04/10/2016
DECRETO	45,803	26/10/2016
LEI COMPLEMENTAR FEDERAL	155	27/10/2016
DECRETO (REVOGADO PELO DECRETO Nº 47.057/2026)	45,810	03/11/2016
LEI	7,484	08/11/2016
LEI (REVOGADA PELA LEI Nº 8.983/2020)	7,495	05/12/2016
DECRETO	45,848	13/11/2016
DECRETO	45,849	13/12/2016
DECRETO	45,850	13/12/2016
DECRETO	45,873	28/12/2016
DECRETO	45,850	13/12/2016
LEI	7,508	30/12/2016
DECRETO	45,882	30/12/2016
LEI	7,529	07/03/2017
LEI	7,530	09/03/2017
DECRETO	45,946	15/03/2017

DECRETO	45,947	15/03/2017
LEI	7,539	27/03/2017
DECRETO	45,968	29/03/2017
DECRETO	45,973	03/04/2017
DECRETO	45,975	05/04/2017
DECRETO	45,976	10/04/2017
LEI	7,593	23/05/2017
LEI	7,606	26/05/2017
LEI COMPLEMENTAR FEDERAL	159	19/05/2017
DECRETO	46,013	02/06/2017
DECRETO	46,015	02/06/2017
LEI	7,626	09/06/2017
LEI	7,627	09/06/2017
LEI	7,628	09/06/2017
LEI	7,629	09/06/2017
DECRETO	46,021	09/06/2017
DECRETO	46,022	13/06/2017
DECRETO	46,023	13/06/2017
LEI	7,652	19/07/2017
LEI (REVOGADA PELA LEI Nº 8.983/2020)	7,657	02/08/2017
LEI COMPLEMENTAR FEDERAL	160	07/08/2017
LEI (REVOGADA PELA LEI Nº 8.645/2019)	7,659	24/08/2017
DECRETO	46,078	01/09/2017
DECRETO	46,079	01/09/2017
DECRETO	46,080	01/09/2017
DECRETO	46,081	10/09/2017
DECRETO	46,082	09/09/2017
DECRETO	46,099	27/09/2017
LEI	7,698	28/09/2017
DECRETO	46,118	18/10/2017
DECRETO	46,119	18/10/2017
LEI	7,755	20/10/2017
LEI	7,787	16/11/2017
DECRETO	46,196	12/12/2017

DECRETO	46,198	18/12/2017
DECRETO	46,207	27/12/2017
DECRETO	46,208	27/12/2017
DECRETO	46,211	28/12/2017
LEI COMPLEMENTAR FEDERAL	162	06/01/2018
LEI	7,844	10/01/2018
DECRETO	46,219	16/01/2018
DECRETO	46,228	31/01/2018
DECRETO	46,231	02/02/2018
DECRETO	46,233	05/02/2018
DECRETO	46,244	16/02/2018
DECRETO	46,257	05/03/2018
LEI	7,891	06/03/2018
LEI	7,906	14/03/2018
LEI	7,940	17/04/2018
LEI	7,941	20/04/2018
LEI	7,962	15/05/2018
DECRETO (REVOGADO PELO DECRETO Nº 4.379/2016)	46,323	28/05/2018
DECRETO	46,324	29/05/2018
LEI	7,982	06/06/2018
DECRETO	46,333	07/0/2018
DECRETO (CAPUT REVOGADO PELO DECRETO Nº 46.379/2016)	46,336	11/06/2018
LEI	8,023	29/06/2018
LEI	8,025	29/06/2018
DECRETO	46,362	16/07/2018
DECRETO	46,374	25/07/2018
DECRETO (REVOGADO PELO DECRETO Nº 46.379/2016)	46,378	27/07/2018
DECRETO	46,379	27/07/2018
LEI	8,058	01/08/2018
DECRETO	46,396	14/08/2018
DECRETO	46,403	24/08/2018
LEI	8,080	28/08/2018
DECRETO	46,408	30/08/2018
DECRETO	46,409	30/08/2018

DECRETO	46,416	10/09/2018
DECRETO	46,420	12/09/2018
DECRETO	46,523	11/12/2018
DECRETO	46,538	27/12/2018
DECRETO (REVOGADO PELO DECRETO Nº 46.680/2019)	46,542	28/12/2018
DECRETO	46,543	28/12/2018
LEI	8,326	29/01/2019
DECRETO	46,575	13/02/2019
DECRETO	46,595	12/03/2019
DECRETO	46,629	03/04/2019
DECRETO	46,680	18/06/2019
LEI COMPLEMENTAR FEDERAL	168	12/06/2019
LEI	8,445	03/07/2019
LEI	8,481	26/07/2019
LEI (REVOGADA PELA LEI Nº 8.792/1993)	8,482	26/07/2019
LEI	8,484	26/07/2019
DECRETO	46,706	29/07/2019
DECRETO	46,708	30/07/2019
DECRETO	46,709	31/07/2019
DECRETO	46,718	05/08/2019
DECRETO	46,756	29/08/2019
LEI	8,502	30/08/2019
DECRETO	46,781	27/09/2019
DECRETO	46,793	15/10/2019
DECRETO	46,799	16/10/2019
DECRETO	46,815	31/10/2019
DECRETO	46,821	05/11/2019
DECRETO	46,827	12/11/2019
DECRETO	46,846	29/11/2019
LEI	8,643	04/12/2019
DECRETO	46,854	04/12/2019
LEI	8,645	09/12/2019
DECRETO	46,869	13/12/2019
DECRETO	46,871	13/12/2019

LEI	8,707	17/01/2020
LEI COMPLEMENTAR FEDERAL	170	19/12/2019
LEI COMPLEMENTAR FEDERAL	171	27/12/2019
LEI COMPLEMENTAR	188	27/01/2020
DECRETO	46,917	29/01/2020
DECRETO	46,941	14/02/2020
DECRETO	46,982	20/03/2020
LEI	8,766	23/03/2020
LEI	8,771	23/03/2020
LEI	8,792	13/04/2020
LEI	8,795	17/04/2020
DECRETO	47,032	16/04/2020
DECRETO	47,057	04/05/2020
DECRETO	47,063	06/05/2020
LEI	8,824	14/05/2020
LEI	8,889	09/06/2020
LEI	8,890	15/06/2020
DECRETO	47,159	08/07/2020
DECRETO	47,180	22/07/2020
LEI	8,960	30/07/2020
LEI COMPLEMENTAR FEDERAL	174	05/08/2020
DECRETO	47,268	14/09/2020
LEI	9,024	25/09/2020
LEI	9,025	25/09/2020
LEI	9,026	25/09/2020
LEI	9,041	02/10/2020
LEI	9,043	02/10/2020
DECRETO	47,332	22/10/2020
LEI	9,073	05/11/2020
LEI	9,079	05/11/2020
LEI	9,091	13/11/2020
LEI	9,113	30/11/2020
LEI	9,147	18/12/2020
LEI	9,148	18/12/2020

LEI COMPLEMENTAR	189	28/12/2020
LEI	9,159	28/12/2020
LEI	9,162	28/12/2020
LEI	9,165	28/12/2020
DECRETO	47,423	28/12/2020
LEI	9,166	30/12/2020
DECRETO	47,437	30/12/2020
LEI COMPLEMENTAR	190	12/01/2021
LEI COMPLEMENTAR FEDERAL	178	13/01/2021
LEI	9,184	14/01/2021
LEI	9,185	14/01/2021
DECRETO	47,488	12/02/2021
LEI	9,198	08/03/2021
DECRETO	47,507	08/03/2021
DECRETO	47,512	09/03/2021
EMENDA CONSTITUCIONAL	109	15/03/2021
DECRETO	47.520-A	15/03/2021
LEI	9,214	17/03/2021
LEI	9,222	23/03/2021
DECRETO	47,538	23/03/2021
DECRETO	47,549	30/03/2021
LEI	9,233	08/04/2021
LEI	9,243	15/04/2021
LEI	9,233	08/04/2021
LEI COMPLEMENTAR FEDERAL	181	06/05/2021
LEI	9,269	06/05/2021
LEI	9,281	25/05/2021
LEI	9,289	26/05/2021
LEI	9,290	28/05/2021
LEI COMPLEMENTAR FEDERAL	182	01/06/2021
LEI COMPLEMENTAR	191	07/06/2021
LEI	9,304	11/06/2021
LEI	9,309	11/06/2021
LEI	9,335	15/06/2021

DECRETO	47,672	02/07/2021
LEI COMPLEMENTAR	192	06/07/2021
DECRETO	47,683	14/07/2021
DECRETO	47,685	15/07/2021
LEI	9,355	15/07/2021
LEI	9,360	19/07/2021
LEI	9,367	20/07/2021
LEI	9,371	21/07/2021
LEI (REVOGADA PELA LEI Nº 10.247/2023)	9,379	22/07/2021
LEI	9,369	22/07/2021
DECRETO	47,718	05/08/2021
DECRETO	47,725	16/08/2021
DECRETO	47,726	16/08/2021
DECRETO	47,735	24/08/2021
DECRETO	47,740	26/08/2021
DECRETO	47,746	31/08/2021
LEI	9,391	02/09/2021
DECRETO	47,750	02/09/2021
DECRETO	47,752	03/09/2021
LEI	9,397	10/09/2021
DECRETO	47,762	15/09/2021
DECRETO	47,767	20/09/2021
DECRETO	47,768	20/09/2021
DECRETO	47,781	29/09/2021
LEI	9,428	30/09/2021
LEI COMPLEMENTAR FEDERAL	186	27/10/2021
LEI	9,445	29/10/2021
LEI	9,446	03/11/2021
LEI	9,449	04/11/2021
LEI	9,451	05/11/2021
DECRETO	47,834	18/11/2021
LEI	9,465	24/11/2021
LEI	9,488	29/11/2021
LEI	9,498	30/11/2021

DECRETO	47,852	01/12/2021
LEI	9,507	08/12/2021
LEI	9,508	08/12/2021
DECRETO	47,864	09/12/2021
DECRETO	47,873	14/12/2021
LEI	9,510	15/12/2021
LEI COMPLEMENTAR FEDERAL	187	16/12/2021
LEI	9,517	20/12/2021
LEI	9,524	28/12/2021
LEI	9,525	28/12/2021
LEI (REVOGADA PELA LEI Nº 10.068/2023)	9,526	28/12/2021
LEI	9,527	28/12/2021
LEI	9,528	28/12/2021
LEI	9,532	28/12/2021
LEI COMPLEMENTAR FEDERAL	188	31/12/2021
LEI COMPLEMENTAR FEDERAL	189	04/01/2022
LEI COMPLEMENTAR FEDERAL	190	04/01/2022
LEI	9,556	12/01/2022
LEI	9,563	16/02/2022
DECRETO	47,968	23/02/2022
LEI	9,580	02/03/2022
LEI COMPLEMENTAR FEDERAL	192	11/03/2022
LEI COMPLEMENTAR FEDERAL	193	17/03/2022
LEI	9,618	01/04/2022
LEI	9,633	05/04/2022
LEI	9,635	06/04/2022
DECRETO	48,039	11/04/2022
DECRETO	48,053	28/04/2022
DECRETO	48,056	02/05/2022
LEI	9,669	06/05/2022
DECRETO	48,071	09/05/2022
DECRETO	48,077	11/05/2022
DECRETO	48,090	19/05/2022
LEI	9,693	26/05/2022

LEI	9,721	15/06/2022
LEI	9,727	21/06/2022
LEI	9,728	21/06/2022
LEI	9,729	21/06/2022
LEI	9,730	21/06/2022
LEI	9,731	21/06/2022
LEI COMPLEMENTAR FEDERAL	194	23/06/2022
LEI	9,733	23/06/2022
LEI	9,736	27/06/2022
LEI	9,745	29/06/2022
LEI	9,746	29/06/2022
LEI	9,747	29/06/2022
LEI	9,778	04/07/2022
LEI COMPLEMENTAR FEDERAL	195	08/07/2023
DECRETO	48,183	18/08/2022
LEI	9,870	30/09/2022
DECRETO	48,265	05/12/2022
LEI COMPLEMENTAR FEDERAL	197	07/12/2023
LEI	9,921	15/12/2022
LEI	9,926	15/12/2022
LEI	9,931	15/12/2022
DECRETO	48,276	16/12/2022
DECRETO	48,281	20/12/2022
LEI	9,942	29/12/2022
LEI	9,945	29/12/2022
DECRETO	48,297	29/12/2022
DECRETO	48,298	29/12/2022
DECRETO	48,364	09/02/2023
DECRETO	48,367	16/02/2023
DECRETO	48,385	06/03/2023
DECRETO	48,386	06/03/2023
DECRETO	48,464	12/04/2023
DECRETO	48,468	13/04/2023
DECRETO (ANULOU O DECRETO Nº 46.331/2018 QUE REVOGAVA O Nº 46.082/2017)	48,469	13/04/2023

DECRETO	48,486	28/04/2023
DECRETO	48,487	28/04/2023
DECRETO	48,488	28/04/2023
DECRETO	48,528	31/05/2023
DECRETO	48,541	13/06/2023
DECRETO	48,542	13/06/2023
DECRETO	48,543	13/06/2023
DECRETO	48,553	19/06/2023
DECRETO	48,555	20/06/2023
DECRETO	48,565	26/06/2023
LEI COMPLEMENTAR FEDERAL	198	28/06/2023
DECRETO	48,576	30/06/2023
LEI	10,061	11/07/2023
LEI	10,065	18/07/2023
LEI	10,066	18/07/2023
LEI	10,067	18/07/2023
LEI	10,068	18/07/2023
DECRETO	48,605	17/07/2023
LEI COMPLEMENTAR	210	21/07/2023
DECRETO	48,641	15/08/2023
DECRETO (REVOGADO PELO DECRETO Nº 48.862/2023)	48,664	30/08/2023
DECRETO	48,683	12/09/2023
DECRETO	48,684	12/09/2023
LEI	10,111	21/09/2023
LEI	10,112	22/09/2023
LEI	10,156	24/10/2023
LEI	10,165	24/10/2023
DECRETO	48,772	26/10/2023
DECRETO	48,799	16/11/2023
DECRETO	48,800	16/11/2023
DECRETO	48,812	23/11/2023
LEI	10,203	06/12/2023
DECRETO	48,850	15/12/2023
LEI COMPLEMENTAR	217	20/12/2023

LEI	10,247	20/12/2023
LEI	10,248	20/12/2023
LEI	10,249	20/12/2023
LEI	10,250	20/12/2023
LEI	10,251	20/12/2023
LEI	10,252	20/12/2023
LEI	10,253	20/12/2023
LEI	10,254	20/12/2023
DECRETO	48,862	21/12/2023
LEI	10,262	21/12/2023
DECRETO (TORNADO SEM EFEITO PELO DECRETO Nº 48.879/2023)	48,874	28/12/2023
DECRETO	48,875	28/12/2023
DECRETO	48,879	29/12/2023
DECRETO	48,889	10/01/2024
DECRETO	48,948	07/02/2024
DECRETO	48,955	15/02/2024
DECRETO	48,964	19/02/2024
DECRETO	48,972	22/02/2024
DECRETO (REVOGADO PELO DECRETO Nº 49.122/2024)	48,976	23/02/2024
LEI	10,278	04/03/2024
DECRETO	49,002	12/03/2024
DECRETO	49,030	05/04/2024
LEI	10,312	08/04/2024
LEI	10,329	10/04/2024
DECRETO	49,042	12/04/2024
LEI	10,335	16/04/2024
LEI	10,356	29/04/2024
DECRETO	49,069	29/04/2024
DECRETO	49,072	30/04/2024
LEI	10,357	06/05/2024
DECRETO	49,084	06/05/2024
LEI	10,370	09/05/2024
DECRETO	49,085	09/05/2024
DECRETO	49,086	20/05/2024

DECRETO	49,098	20/05/2024
DECRETO	49,099	20/05/2024
DECRETO	49,104	23/05/2024
DECRETO	49,114	29/05/2024
DECRETO	49,115	29/05/2024
DECRETO	49,118	29/05/2024
DECRETO	49,122	03/06/2024
DECRETO	49,127	04/06/2024
DECRETO (EFEITOS SUSTADOS PELO DECRETO LEGISLATIVO 1/2024)	49,128	04/06/2024
DECRETO	49,133	06/06/2024
LEI	10,430	18/06/2024
LEI	10,431	21/06/2024
DECRETO	49,167	24/06/2024
DECRETO	49,181	05/07/2024
LEI	10,456	16/07/2024
DECRETO	49,219	25/07/2024
DECRETO	49,236	08/08/2024
DECRETO	49,237	09/08/2024
DECRETO	49,238	09/08/2024
DECRETO (REVOGADO PELO DECRETO Nº 50.104/2026)	49,268	30/08/2024
DECRETO	49,274	04/09/2024
DECRETO	49,305	03/10/2024
DECRETO	49,345	10/10/2024
DECRETO	49,386	14/11/2024
DECRETO	49,421	02/12/2024
LEI	10,631	17/12/2024
LEI	10,638	26/12/2024
LEI	10,639	26/12/2024
LEI	10,640	26/12/2024
LEI	10,644	26/12/2024
DECRETO	49,449	26/12/2024
LEI	10,672	14/01/2025
LEI	10,688	18/03/2025
LEI	10,707	25/03/2025

DECRETO	49,566	26/03/2025
DECRETO	49,545	11/04/2025
LEI	10,764	07/05/2025
DECRETO	49,623	08/05/2025
DECRETO	49,625	17/05/2025
DECRETO	49,706	30/06/2025
DECRETO	49,760	22/07/2025
LEI COMPLEMENTAR	225	27/10/2025
DECRETO	49,841	02/09/2025
DECRETO	50,040	09/12/2025
LEI	11,071	22/12/2025
DECRETO	50,104	14/01/2026
DECRETO	50,130	28/01/2026
DECRETO	50,248	23/03/2026
LEI	11,156	16/04/2026
DECRETO	50,274	27/04/2026
DECRETO	50,281	30/04/2026
DECRETO	50,289	12/05/2026
LEI	11,192	20/05/2026
LEI	11,236	22/06/2026
LEI	11,243	30/06/2026

IPVA - IMPOSTO SOBRE A PROPRIEDADE DE VEÍCULOS AUTOMOTORES		
LEGISLAÇÃO	NÚMERO	DATA
LEI (REVOGADA)	948	26/12/1985
DECRETO (REVOGADO)	9,146	28/08/1986
LEI (REVOGADA)	1,241	30/11/1987
DECRETO (REVOGADO)	10,996	12/02/1988
LEI	2,877	22/12/1997
LEI	3,335	21/06/1999
LEI	3,422	29/12/1999
DECRETO	25,949	30/12/1999
LEI	4,383	30/08/2004

LEI	4,443	08/11/2004
LEI	4,633	28/10/2005
DECRETO	38,532	17/11/2005
LEI	4,682	28/12/2005
LEI	4,690	29/12/2005
LEI	5,430	01/04/2009
DECRETO	42,195	18/12/2009
LEI	5,635	05/01/2010
DECRETO	43,347	12/12/2011
DECRETO	43,988	12/12/2012
LEI	6,423	22/03/2013
LEI	6,569	30/10/2013
LEI	6,570	30/10/2013
DECRETO	44,518	12/12/2013
DECRETO	44,568	17/01/2013
LEI	6,931	11/12/2014
DECRETO	45,088	18/12/2014
LEI	6,931	11/12/2014
LEI	7,068	01/10/2014
DECRETO	45,457	11/11/2015
LEI	7,215	18/01/2016
DECRETO	45,726	28/07/2016
LEI	7,582	16/05/2017
LEI	7,698	29/09/2017
LEI	7,717	09/10/2017
DECRETO	46,516	05/12/2018
DECRETO	46,887	19/12/2019
DECRETO	47,387	04/12/2020
DECRETO	47,856	03/12/2021
LEI (REVOGADA PELA LEI Nº 10.433/2024)	9,525	25/12/2021
DECRETO	48,107	31/05/2022
LEI	9,703	01/06/2022
LEI	9,759	01/07/2022
DECRETO	48,150	07/07/2022

DECRETO	48,849	15/12/2023
DECRETO	48,852	15/12/2023
LEI	10,433	24/06/2024
DECRETO	49,366	11/11/2024
LEI	10,579	27/11/2024
DECRETO	49,400	29/11/2024
DECRETO	49,441	18/12/2024
LEI	10,931	10/09/2025
DECRETO	49,923	16/10/2025
DECRETO	50,022	28/11/2025

TAXAS DE SERVIÇOS ESTADUAIS		
LEGISLAÇÃO	NÚMERO	DATA
DECRETO-LEI	5	15/03/1975
DECRETO-LEI	238	21/07/1975
DECRETO-LEI	270	22/07/1975
DECRETO-LEI	403	28/12/1978
LEI	288	05/12/1979
LEI	289	05/12/1979
LEI	346	03/09/1980
LEI	383	04/12/1980
DECRETO	3,842	23/12/1980
DECRETO	3,856	29/12/1980
DECRETO	3,902	29/01/1981
DECRETO	4,205	25/06/1981
LEI	439	25/06/1981
LEI	470	29/10/1981
DECRETO	5,468	12/04/1982
LEI	713	26/12/1983
LEI	1,241	30/11/1987
LEI	1,526	15/09/1989
LEI	2,207	30/12/1993
LEI	2,879	23/12/1997

DECRETO	24,041	11/02/1998
LEI	3,051	21/09/1998
LEI	3,347	29/12/1999
LEI	3,521	27/12/2000
LEI	3,686	24/10/2001
LEI	4,085	10/03/2003
LEI	4,573	11/07/2005
LEI	4,691	29/12/2005
LEI	4,883	01/11/2006
LEI	4,941	20/12/2006
LEI	5,147	06/12/2007
LEI	5,356	23/12/2008
DECRETO	42,056	29/09/2009
LEI	5,626	28/12/2009
LEI	5,749	14/06/2010
LEI	6,005	08/07/2011
LEI	6,115	19/12/2011
LEI	6,116	19/12/2011
LEI	6,363	19/12/2012
LEI	6,423	22/03/2013
LEI	6,567	29/10/2013
LEI	6,569	30/10/2013
LEI	6,643	19/12/2013
LEI	6,933	15/12/2014
LEI	7,175	28/12/2015
LEI (REVOGADA PELA LEI COMPLEMENTAR Nº 171 DE 22/06/2016)	7,176	28/12/2015
LEI	9,498	30/11/2021
LEI	9,694	26/05/2022
DECRETO	48,250	08/11/2022
LEI	10,869	03/07/2025

TAXA DE CONTROLE E MONITORAMENTO E FISCALIZAÇÃO DAS ATIVIDADES DE EXPLORAÇÃO E PRODUÇÃO DE PETRÓLEO E GÁS - TFPG		
LEGISLAÇÃO	NÚMERO	DATA

LEI	10,254	20/12/2023
LEI	10,866	03/07/2025

COTA-PARTE DO FUNDO DE PARTICIPAÇÃO DOS ESTADOS		
LEGISLAÇÃO	NÚMERO	DATA
CONSTITUIÇÃO FEDERAL ART. 159, INCISO I	-	05/10/1988
LEI COMPLEMENTAR FEDERAL	62	28/12/1989
LEI FEDERAL	8,016	08/04/1990
LEI COMPLEMENTAR FEDERAL	143	17/07/2013

IMPOSTO SOBRE A RENDA E PROVENTOS DE QUALQUER NATUREZA, INCIDENTE NA FONTE, SOBRE RENDIMENTOS PAGOS A QUALQUER TÍTULO, PELO ESTADO		
LEGISLAÇÃO	NÚMERO	DATA
CONSTITUIÇÃO FEDERAL – ART. 157, INCISO I	-	05/10/1988
DECRETO	12,716	28/02/1989

ADICIONAL AO IMPOSTO SOBRE A RENDA INCIDENTE SOBRE LUCROS, GANHOS E RENDIMENTOS DE CAPITAL		
LEGISLAÇÃO	NÚMERO	DATA
CONSTITUIÇÃO FEDERAL - ART .157, INCISO II (REVOGADO)	-	05/10/1988
LEI (REVOGADA)	1,394	02/12/1988
DECRETO (REVOGADO)	12,715	28/02/1989

PARTICIPAÇÃO NO RESULTADO DA EXPLORAÇÃO DE PETRÓLEO OU GÁS NATURAL		
LEGISLAÇÃO	NÚMERO	DATA
LEI FEDERAL (REVOGADA)	2,004	03/10/1953
LEI FEDERAL (REVOGADA)	3,257	02/09/1957
LEI FEDERAL (REVOGADA)	7,453	27/12/1985
LEI FEDERAL	7,525	22/07/1986
DECRETO FEDERAL	93,189	29/08/1986
DECRETO FEDERAL (REVOGADO)	94,240	21/04/1987
CONSTITUIÇÃO FEDERAL – ART. 20, § 1º	-	05/10/1988

LEI FEDERAL	7,990	28/12/1989
LEI FEDERAL	8,001	13/03/1990
LEI FEDERAL	9,478	06/08/1997
DECRETO FEDERAL	2,705	03/08/1998
DECRETO FEDERAL	3,739	31/01/2001
LEI	5,139	29/11/2007
DECRETO	42,475	26/05/2010
LEI FEDERAL	12,276	30/06/2010
LEI FEDERAL	12,276	22/12/2010
LEI	6,127	28/12/2011
LEI	6,269	28/06/2012
LEI	6,333	15/10/2012
LEI	6,334	15/10/2012
LEI FEDERAL	12,734	30/11/2012
LEI	6,361	18/12/2012
LEI	6,367	20/12/2012
LEI (REVOGADA PELA LEI Nº 10.254/2023)	7,182	29/12/2012
DECRETO	45,638	25/04/2016

CUSTAS JUDICIAIS		
OBS: COMPETÊNCIA DO JUDICIÁRIO.		
LEGISLAÇÃO	NÚMERO	DATA
LEI FEDERAL	5,172	25/10/1966
DECRETO-LEI	23	15/03/1975
DECRETO-LEI	164	03/07/1975
DECRETO-LEI	274	22/07/1975
DECRETO-LEI	403	28/12/1978
LEI	289	05/12/1979
LEI	713	26/12/1983
LEI	723	30/03/1984
LEI	1,010	02/07/1986
LEI	1,049	20/10/1986
LEI	1,307	01/06/1988

LEI	1,421	25/01/1989
LEI	1,567	20/11/1989
DECRETO	14,052	04/12/1989
LEI	1,582	04/12/1989
LEI	1,606	05/01/1990
LEI	2,524	22/01/1996
LEI	2,836	20/11/1997
LEI	3,217	01/06/1999
LEI	5,961	29/12/1999
LEI	6,369	20/12/2012
LEI	7,127	14/12/2015
LEI	9,507	08/12/2021
LEI	10,632	18/12/2024

TAXA JUDICIÁRIA

OBS: COMPETÊNCIA DO JUDICIÁRIO.

LEGISLAÇÃO	NÚMERO	DATA
DECRETO-LEI	5	15/03/1975
DECRETO-LEI	403	28/12/1978
LEI	289	05/12/1979
LEI	346	03/09/1980
LEI	383	04/12/1980
DECRETO	3,842	23/12/1980
LEI	723	30/03/1984
LEI	815	20/12/1984
LEI	1,241	30/11/1987
LEI	1,307	01/06/1988
LEI	1,410	13/12/1988
LEI	1,567	20/11/1989
LEI	2,144	27/07/1993
LEI	2,524	22/01/1996
LEI	2,836	20/11/1997
LEI	3,217	27/05/1999

LEI	3,350	29/12/1999
LEI	5,147	06/12/2007
LEI	5,356	23/12/2008
LEI	6,370	20/12/2012
LEI	6,490	11/07/2013
LEI	6,905	09/10/2014
LEI	7,128	14/12/2015
LEI	9,507	08/12/2021
LEI	9,873	05/02/2022
LEI	10,632	18/12/2024
LEI	10,819	18/06/2025

TAXA AMBIENTAL		
LEGISLAÇÃO	NÚMERO	DATA
LEI (REVOGADA)	7,182	29/12/2015
LEI	7,184	30/12/2015
DECRETO	45,638	25/04/2016
DECRETO	45,639	25/04/2016

TAXA DE INCÊNDIO		
LEGISLAÇÃO	NÚMERO	DATA
DECRETO	45,382	22/09/2015
LEI	7,166	18/12/2015
LEI	9,707	02/06/2022

CONTRIBUÇÃO PREVIDENCIÁRIA		
LEGISLAÇÃO	NÚMERO	DATA
LEI	8,146	29/10/2018

CALAMIDADE PÚBLICA

LEGISLAÇÃO	NÚMERO	DATA
LEI	8,272	27/12/2018

IMPOSTO SOBRE BENS E SERVIÇOS - IBS		
EMENDA CONSTITUCIONAL	132	20/12/2023
LEI COMPLEMENTAR FEDERAL	214	16/01/2025
LEI COMPLEMENTAR FEDERAL	227	13/01/2026
RESOLUÇÃO CGIBS	6	30/04/2026

DEMONSTRATIVOS DA LEI

DEMONSTRATIVOS DAS CONDIÇÕES CONTRATUAIS DA DÍVIDA

ESTADO DO RIO DE JANEIRO
SECRETARIA DE ESTADO DE FAZENDA
SUBSECRETARIA DO TESOURO
SUBSECRETARIA ADJUNTA DE FINANÇAS
SUPERINTENDÊNCIA DE CONTROLE DA DÍVIDA PÚBLICA

QUADRO DEMONSTRATIVO DAS CONDIÇÕES CONTRATUAIS DA DÍVIDA FUNDADA INTERNA DA ADMINISTRAÇÃO DIRETA

IDENTIFICAÇÃO (N.º SEFAZ/SUPCODP)	IDENTIFICAÇÃO (N.º CG-SIAFE)	STATUS (ATIVO / LIQUIDADO)	CREDOR	TIPO DE OPERAÇÃO (INTERNA / EXTERNA)	VALOR CONTRATADO / REFINANCIADO	FINALIDADE DA OPERAÇÃO	LEI AUTORIZATIVA	ATUALIZAÇÃO MONETÁRIA	TAXA DE JUROS (FORMAÇÃO E TAXA ATUAL)			PRAZO FINAL	PERIODICIDADE	SISTEMA DE AMORTIZAÇÃO	QUANTIDADE DE PARCELAS DE AMORTIZAÇÃO	GARANTIAS (RECEITAS DO TESOURO)	GARANTIDO PELA UNIÃO	SALDO EM 30/06/2026
									TX FIXA	SPREAD	TX EFETIVA							
12.1.157	0000509	LIQUIDADO	STN	INTERNA	R$ 13.207.213.559,22	REFINANCIAMENTO DE DIVIDA JUNTO À UNIÃO AO AMPARO DA LEI FEDERAL Nº 9.496/1997	LEI EST 2674/97	CAM-STN	4,0% a.a.		4,0% a.a.	28/10/2029	mensal	PRICE	600	ICMS/IPI/FPE/LKandir	SIM	R$ 0,00
12.1.185	0006318	ATIVO	BNDES	INTERNA	R$ 400.000.000,00	PROGRAMA MARACANÃ PROCOPA I	LEI EST 5804/2010	SE TJLP<6%=0; SE TJLP>6%=TJLP/1,06	6,0% a.a.	TJLP até 6%	7,9% a.a.	15/08/2026	mensal	SAC	144	FPE	SIM	R$ 41.960.098,53
12.1.193	0007160	ATIVO	BNDES	INTERNA	R$ 3.031.405.000,00	METRÔ - PRÓ ML4	LEI EST 6.413/2013	SE TJLP<6%=0; SE TJLP>6%=TJLP/1,06	6,0% a.a.	TJLP até 6%	7,1% a.a.	01/05/2043	mensal	SAC	318		SIM	R$ 2.309.303.432,50
12.1.194 C	0007973	ATIVO	BNDES	INTERNA	R$ 2.155.320.243,61	METRÔ - PRÓ-ML4 ADICIONAL	LEI EST. 6.699/2014	SE TJLP<6%=0; SE TJLP>6%=TJLP/1,06	6,0% a.a.	TJLP até 6%	7,1% a.a.	15/07/2044	mensal	SAC	318		SIM	R$ 1.657.398.873,99
12.1.194 D	0008013	ATIVO	BNDES	INTERNA	R$ 844.679.756,39	METRÔ - PRÓ-ML4 ADICIONAL	LEI EST. 6.699/2014	Selic	1,1% a.a.		1,1% a.a.	15/07/2044	mensal	SAC	330		SIM	R$ 1.608.320.991,96
12.1.199E	0009561	ATIVO	BNDES	INTERNA	R$ 222.405.561,96	METRÔ - PRÓ-ML4 ADICIONAL II	LEI EST 7073/2015	SE TJLP<6%=0; SE TJLP>6%=TJLP/1,06	6,0% a.a.	TJLP até 6%	7,1% a.a.	15/07/2043	mensal	SAC	318		SIM	R$ 170.108.769,49
12.1.199F	0009567	ATIVO	BNDES	INTERNA	R$ 222.405.561,96	METRÔ - PRÓ-ML4 ADICIONAL II	LEI EST 7073/2015	Selic	1,1% a.a.		1,1% a.a.	15/07/2043	mensal	SAC	330		SIM	R$ 379.772.287,71
12.1.187	0006695	ATIVO	BANCO DO BRASIL	INTERNA	R$ 3.645.563.000,00	PROGRAMA PRÓ CIDADES	LEI EST 6183/2012	Dólar	4,27% a.a.	SOFR	8,51% a.a.	15/06/2032	semestral	SAC	31	FPE / IPI exportação / IR	SIM	R$ 3.248.419.192,87
12.1.190	0007017	ATIVO	BANCO DO BRASIL	INTERNA	R$ 940.956.773,22	PROGRAMA PRÓ INVESTE (FINANCIAMENTO BNDES)	LEI EST 6327/2012	SE TJLP<6%=0; SE TJLP>6%=TJLP/1,06	6,0% a.a.	TJLP até 6%	7,1% a.a.	15/12/2032	mensal	SAC	216	FPE / IPI exportação / IR	SIM	R$ 377.143.834,48
12.1.192	0007176	ATIVO	BANCO DO BRASIL	INTERNA	R$ 3.135.800.000,00	PROGRAMA PRÓ CIDADES II	LEI EST 6368/2012	Dólar	4,15% a.a.	SOFR	7,92% a.a.	07/05/2033	semestral	SAC	31	FPE / IPI exportação / IR	SIM	R$ 2.897.954.522,13
12.1.171	0006217	ATIVO	CAIXA	INTERNA	R$ 559.999.999,99	PROGRAMA SANEAMENTO P/TODOS I	LEI EST Nº 5278/2008	TR	6,0% a.a.		6,0% a.a.	19/03/2032	mensal	SAC	240	FPE / IPI	SIM	R$ 94.798.856,12
12.1.189	0007653	ATIVO	CAIXA	INTERNA	R$ 415.372.248,97	PROGRAMA SANEAMENTO P/TODOS II	LEI EST Nº 5962/2011	TR	6,0% a.a.		6,0% a.a.	19/02/2035	mensal	SAC	240	FPE / IPI	SIM	R$ 45.567.964,58
12.1.191	0007154	ATIVO	CAIXA	INTERNA	R$ 1.199.871.427,00	PROGRAMA COORDENADO DE INVESTIMENTOS - PROCOI	LEI EST 6330/2012	IPCA	6,6% a.a.		6,6% a.a.	25/12/2032	mensal	SAC	180	FPE / IPI	SIM	R$ 999.577.536,59
12.1.195	0007981	ATIVO	CREDIT SUISSE	INTERNA	R$ 600.000.000,00	PROGRAMA DE DESENVOLVIMENTO SÓCIO AMBIENTAL - PRODES	LEI EST 6.728/2014	IPC-A	10,0% a.a.		10,0% a.a.	15/10/2039	anual	SAC	24	FPE / IPI exportação / IR	SIM	R$ 673.760.573,06
12.1.196	0007976	ATIVO	CREDIT SUISSE	INTERNA	R$ 450.000.000,00	PROGRAMA DE SUPORTE À POLITICA DE TRANSPORTE - PROSUT	LEI EST 6.721/2014	IPC-A	10,0848% a.a.		10,0848% a.a.	15/09/2039	anual	SAC	24	FPE / IPI exportação / IR	SIM	R$ 503.662.719,53
12.1.166	0004429	ATIVO	SECRETARIA DA RECEITA FEDERAL	INTERNA	R$ 157.012.653,90	PARCELAMENTO PASEP - MP Nº 38/2002	MP 38/2002	Selic				15/05/2039	mensal	CUSTOMIZADO		FPE		R$ 15.329.310,00
12.1.181	0006312	ATIVO	SECRETARIA DA RECEITA FEDERAL	INTERNA	R$ 370.226,50	PARCELAMENTO INSS (NC) LEI FEDERAL Nº 11.941/2009	LEI FED 11.941/2009	Selic				30/05/2026	mensal	SAC	180	FPE		R$ 141.743,86
12.1.183	0006314	ATIVO	SECRETARIA DA RECEITA FEDERAL	INTERNA	R$ 254.506.482,36	PARCELAMENTO PASEP (RFB) LEI FEDERAL Nº 11.941/2009	LEI FED 11.941/2009	Selic				30/10/2024	mensal	SAC	161	FPE		R$ 89.299.929,87
12.1.200	0009195	ATIVO	SECRETARIA DA RECEITA FEDERAL	INTERNA	R$ 72.576.508,77	PARCELAMENTO INSS (PGFN) MP 778/2017	LEI FED 13.485/2017	Selic				28/02/2034	mensal	SAC	194	FPE		R$ 37.825.017,18
12.1.202	0009197	ATIVO	SECRETARIA DA RECEITA FEDERAL	INTERNA	R$ 501.486.430,39	PARCELAMENTO PASEP MP 783/2017	LEI FED 13.485/2017	Selic				28/02/2034	mensal	SAC	175	FPE		R$ 294.474.334,26
12.1.204	0012842	LIQUIDADO	STN - RRF - ART. 9º-A LC-159/2017	INTERNA	R$ 32.113.837.220,72	INCORPORAR OS VALORES NÃO PAGOS PELO ERJ EM DECORRÊNCIA DA APLICAÇÃO DO ART. 9º DA LC/159/2017 (Alt. LC-178/2021)	LEI EST. 7.629 DE 09/06/2017	CAM - STN	4,0% a.a.		4,0% a.a.	01/07/2052	mensal	PRICE	360	ICMS/IPI/FPE		R$ 0,00
12.1.206	0013473	LIQUIDADO	STN - RRF - ART. 9º LC-159/2017	INTERNA		RESSARCIR OS VALORES PAGOS PELA UNIÃO NO MÊS IMEDIATAMENTE ANTERIOR EM NOME DO ESTADO DAS OPERAÇÕES GARANTIDAS	LEI EST. 7.629 DE 09/06/2017	SEM CORREÇÃO				01/12/2030	mensal	QUITA O SALDO MENSALMENTE		ICMS/IPI/FPE		R$ 0,00
12.1.207	0014307	ATIVO	CEDAE	INTERNA	R$ 305.465.641,62	OITAVO TERMO ADITIVO AO ENCONTRO DE CONTAS – ERJ/CEDAE-2007		UFIR				25/12/2027	mensal	SAC	48			R$ 125.231.295,18
12.1.208	0014308	ATIVO	CEDAE	INTERNA	R$ 201.266.646,89	TERMO CEDAE N.º 17/2023 ENTRE O ERJ E A CEDAE		UFIR				25/12/2027	mensal	SAC	48			R$ 81.613.014,98
12.1.209	0014388	ATIVO	CEDAE	INTERNA	R$ 2.801.362.201,67	TERMO DE COMPROMISSO CEDAE X ERJ 2023		IPCA				31/12/2041	anual	SAC	19			R$ 2.770.462.396,26
12.1.210	3802884	ATIVO	UNIÃO	INTERNA	R$ 210.594.442.810,82	PROGRAMA DE PLENO PAGAMENTO DE DÍVIDAS DOS ESTADOS - PROPAG	LEI EST 11.072/2025	IPCA				15/06/2056	mensal	PRICE	360			R$ 212.772.863.040,95
21.0.0	0000181	ATIVO	TÍTULOS EXTERNOS	EXTERNA	50.729,30 libra esterlina	4,000,000.00-1904-PLANO A 5%	TÍTULO DA DIVIDA EXTERNA	LIBRA ESTERLINA				31/12/2029						R$ 348.190,70
21.0.3	0000183	ATIVO	TÍTULOS EXTERNOS	EXTERNA	94.137,27 libra esterlina	1,926,500.00-1927-PLANO A 7%	TÍTULO DA DIVIDA EXTERNA	LIBRA ESTERLINA				31/12/2029						R$ 646.129,98
21.0.2	0000185	ATIVO	TÍTULOS EXTERNOS	EXTERNA	239.606,54 libra esterlina	12,000,000.00-1921-P.A 2,375%	TÍTULO DA DIVIDA EXTERNA	LIBRA ESTERLINA				31/12/2029						R$ 1.240.347,21
21.0.5	0000186	ATIVO	TÍTULOS EXTERNOS	EXTERNA	738.701,36 libra esterlina	30,000,000.00-1928-P. "A" 2%	TÍTULO DA DIVIDA EXTERNA	LIBRA ESTERLINA				31/12/2029						R$ 3.823.961,46
21.0.6	0000187	ATIVO	TÍTULOS EXTERNOS	EXTERNA	140.600,14 libra esterlina	1,770,000.00-1928-P."A"1,875%	TÍTULO DA DIVIDA EXTERNA	LIBRA ESTERLINA				31/12/2029						R$ 727.830,68
21.0.7	0000188	ATIVO	TÍTULOS EXTERNOS	EXTERNA	189.475,45 libra esterlina	6,000,000.00-1929-EMPRES.AMER.	TÍTULO DA DIVIDA EXTERNA	LIBRA ESTERLINA				31/12/2029						R$ 980.838,51
21.1.032	0007259	ATIVO	BID	EXTERNA	US$ 60.000.000,00	BID - 2762/OCBR - PROG. DE INCLUSÃO SOCIAL E OPORTUNIDADES P/ JOVENS NO RJ	LEI EST 6083/11	DÓLAR	SOFR	variável	4,95% a.a.	15/11/2037	semestral	SAC	42		SIM	R$ 54.742.953,33
21.1.020	0005801	ATIVO	BID	EXTERNA	US$ 19,759.050,00	BID - 2307OC/BR - PROG. DE MODERNIZAÇÃO DA GESTÃO FAZENDÁRIA-PROFAZ	LEI EST 5226/2008	DÓLAR	SOFR	variável	5,04% a.a.	15/04/2030	semestral	SAC	30		SIM	R$ 27.780.873,09
21.1.022	0006425	ATIVO	BID	EXTERNA	US$ 112.000.000,00	BID - 2411/OCBR - PROG. NACIONAL DE DESENVOLVIMENTO DO TURISMO - PRODETUR	LEI EST 5280/2010	DÓLAR	SOFR	variável	5,04% a.a.	15/06/2036	semestral	SAC	42		SIM	R$ 103.407.932,11
21.1.024	0006966	ATIVO	BID	EXTERNA	US$ 112.000.000,00	BID - 2646/OCBR - PROG. DE SANEAMENTO AMBIENTAL DOS MUNICÍPIOS DO ENTORNO DA BAÍA DE GUANABARA - PSAM	LEI EST 5830/10	DÓLAR	SOFR	variável	4,91% a.a.	15/12/2036	semestral	SAC	40		SIM	R$ 276.318.237,20
21.1.017	0005615	ATIVO	BIRD	EXTERNA	US$ 211,700,000.00	BIRD - 7719BR - PROG. ESTADUAL DE TRANSPORTES II - PET II	LEI EST 5283/08	DÓLAR	SOFR	variável	4,53% a.a.	15/04/2034	semestral	SAC	35		SIM	R$ 686.273.535,44
21.1.018	0005681	ATIVO	BIRD	EXTERNA	US$ 39,500,000.00	BIRD -7773BR - PROJETO RIO RURAL	LEI EST 5335/08	DÓLAR	SOFR	variável	4,53% a.a.	15/10/2032	semestral	SAC	38		SIM	R$ 107.119.630,98
21.1.019	0005723	ATIVO	BIRD	EXTERNA	US$ 485.000.000,00	BIRD -7827BR - PROG. DE DESEN. ECON., SOCIAL E DE SUST. FISCAL -PRODESF/DPL I	LEI EST 5568/09	DÓLAR	SOFR	variável	4,73% a.a.	15/04/2039	semestral	SAC	47		SIM	R$ 1.387.636.807,70
21.1.021	0006099	ATIVO	BIRD	EXTERNA	US$ 18.673.000,00	BIRD - 7955BR - PROG. DE REN. E FORTAL. DA GESTÃO PÚBLICA - PRÓGESTÃO I	LEI EST 5282/2008	DÓLAR	SOFR	variável	4,67% a.a.	15/05/2030	semestral	SAC	33		SIM	R$ 15.522.519,01
21.1.023	0006282	ATIVO	BIRD	EXTERNA	US$ 485.000.000,00	BIRD - 8011BR - PROG. DE HAB. E DESENVOLV. URBANO METROPOLITANO SUSTENTÁVEL - PROHDUMS/DPL II	LEI EST 5830/2010	DÓLAR	SOFR	variável	4,87% a.a.	15/11/2040	semestral	SAC	49		SIM	R$ 1.486.305.392,00
21.1.025	0007011	ATIVO	BIRD	EXTERNA	US$ 600.000.000,00	BIRD - 8117BR - PROG. ESTADUAL DE TRANSPORTES ADICIONAL II - PET II ADIC.	LEI EST 5860/11	DÓLAR	SOFR	variável	4,87% a.a.	15/11/2041	semestral	SAC	49		SIM	R$ 1.496.780.316,59
21.1.029	0007014	ATIVO	BIRD	EXTERNA	US$ 300.000.000,00	BIRD - 8191BR - PROG. DE DESENVOLV. ECONÔMICO, SOCIAL E DE SUSTENTABILIDADE FISCAL -PRODESF II/DPL III	LEI EST 6082/11	DÓLAR	SOFR	variável	5,223% a.a.	15/02/2036	semestral	CUSTOMIZADO	37		SIM	R$ 1.366.622.400,00
21.1.033	0007599	ATIVO	BIRD	EXTERNA	US$ 100.000.000,00	BIRD - 8200BR - PROJETO RIO RURAL ADICIONAL	LEI EST 6129/11	DÓLAR	SOFR	variável	5,23% a.a.	15/08/2036	semestral	CUSTOMIZADO	37		SIM	R$ 236.065.364,01
21.1.034	0007486	ATIVO	BIRD	EXTERNA	US$ 500.000.000,00	BIRD - 8307BR - PROG. DE MELHORAMENTO DA QUALIDADE E INTEGRAÇÃO DOS TRANSP. URBANOS DE MASSA - PROMIT - DPL IV	LEI EST 6527/13	DÓLAR	SOFR	variável	5,23% a.a.	15/08/2039	semestral	SAC	32		SIM	R$ 2.183.878.125,00
21.1.035	0007963	ATIVO	BIRD	EXTERNA	US$ 48.000.000,00	BIRD - 8327BR - PROG. DE FORTALECIMENTO DA GESTÃO DO SETOR PÚBLICO - PRÓGESTÃO II	LEI EST 6167/12	DÓLAR	SOFR	variável	4,77% a.a.	15/11/2038	semestral	SAC	41		SIM	R$ 25.431.066,97
21.1.027	0007013	ATIVO	CAF	EXTERNA	US$ 319.675.000,00	CAF - PROG. MELHORIAS E IMPLANTAÇÃO DE INFRAESTRUTURA VIÁRIA - PROVIAS	LEI EST 6002/11	DÓLAR	1,75% a.a.	SOFR	6,89% a.a.	13/09/2027	semestral	SAC	24		SIM	R$ 132.939.581,96
21.1.030	0007015	ATIVO	CAF	EXTERNA	US$ 120.666.000	CAF - PROJETO DE REFORMA DO MARACANÃ - PROCOPA II	LEI EST 6053/11	DÓLAR	1,75% a.a.	SOFR	6,81% a.a.	22/11/2027	semestral	SAC	26		SIM	R$ 72.073.801,80
21.1.031	0007016	ATIVO	CAF	EXTERNA	US$ 200.000.000,00	CAF - PROG. OBRAS COMPL DO ARCO METROPOLITANO	LEI EST. 6017/11	DÓLAR	1,75% a.a.	SOFR	6,72% a.a.	05/12/2027	semestral	SAC	24		SIM	R$ 116.714.068,51
21.1.028	0006967	ATIVO	AFD	EXTERNA	US$ 394.500.000,00	AFD - CBR1042-01J - PROG. DE INTEGRAÇÃO E MOB. URBANA - PMU	LEI EST 6086/11	DÓLAR	4,2460% a.a.		4,2460% a.a.	31/10/2037	semestral	SAC	40		SIM	R$ 1.174.247.002,50
TOTAL DA DÍVIDA CONSOLIDADA DA ADMINISTRAÇÃO DIRETA																		**R$ 242.152.616.642,82**

SECRETARIA DE ESTADO DE FAZENDA
SUBSECRETARIA DO TESOURO
SUBSECRETARIA ADJUNTA DE FINANÇAS
SUPERINTENDÊNCIA DE CONTROLE DA DÍVIDA PÚBLICA

POSIÇÃO EM:
30/06/2026

QUADRO DEMONSTRATIVO DAS CONDIÇÕES CONTRATUAIS DA DÍVIDA FUNDADA INTERNA DA ADMINISTRAÇÃO INDIRETA

EM R$

DISCRIMINAÇÃO / CREDORES	DATA DA ASSINATURA	TÉRMINO DA CARÊNCIA	DATA DE VENCIMENTO	NÚMERO DE PRESTAÇÕES	TAXA DE JUROS	ÍNDICE DE CORREÇÃO	SALDO DEVEDOR
TOTAL DA DÍVIDA INTERNA							**71.983.122,79**
CONTRATOS DA DÍVIDA INTERNA							**71.983.122,79**
SECRETARIA DA RECEITA FEDERAL							**31.101.839,08**
IVB	28.01.2017	-	28.12.2021	60 MENSAIS	SELIC	-	0,00
CODERTE - REFIS	30.06.2010	-	30.10.2024	160 MENSAIS	6% a.a.	-	24.420,23
CODERTE - PGFN	30.04.2019	-	30.04.2026	84 MENSAIS	-	SELIC	5.150.145,47
FLUMITRENS	28.11.2013	-	28.11.2028	180 MENSAIS	-	SELIC	9.279.751,33
METRO REFIS IV	09.11.2016	-	09.11.2026	120 MENSAIS	SELIC	-	65.007,93
CEHAB PERT OUTRAS DÍVIDAS	28.08.2017	-	28.07.2027	120 MENSAIS	1,00% a.a.	SELIC	2.945.970,13
CEPERJ	31.10.2017	-	30.09.2026	120 MENSAIS	1,00% a.a.	SELIC	78.277,48
EMATER	21.11.2024	-	30.09.2026	22 MENSAIS	1,00% a.a.	SELIC	3.303.676,23
FTM	29.09.2017	-	29.08.2027	120 MENSAIS	1,00% a.a.	SELIC	2.993,71
IEEA	28.09.2017	-	28.11.2025	100 MENSAIS	1,00% a.a.	SELIC	1.598,36
CENTRAL	31.08.2017	-	31.07.2027	120 MENSAIS	1,00% a.a.	SELIC	58.713,03
EMOP	30.10.2017	-	30.09.2027	120 MENSAIS	1,00% a.a.	SELIC	1.083.547,36
RIOTRILHOS	29.08.2017	-	29.08.2027	120 MENSAIS	1,00% a.a.	SELIC	0,00
CEHAB	28.08.2017	-	28.07.2027	120 MENSAIS	1,00% a.a.	SELIC	146.126,08
PESAGRO	29.08.2017	-	29.07.2027	120 MENSAIS	1,00% a.a.	SELIC	201.634,57
TURISRIO	30.10.2017	-	30.09.2027	120 MENSAIS	1,00% a.a.	SELIC	8.753.573,70
CEASA	31.07.2011	-	31.11.2024	160 MENSAIS	SELIC	-	6.403,47
INSS							**20.877.885,11**
CEHAB	28.08.2017	-	28.07.2027	120 MENSAIS	1,00% a.a.	SELIC	1.163.441,24
CENTRAL	28.08.2017		28.07.2027	120 MENSAIS	1,00% a.a.	SELIC	1.901.452,55
EMOP	28.08.2017	-	28.07.2027	120 MENSAIS	1,00% a.a.	SELIC	1.100.264,69
CODIN	22.08.2017	-	22.07.2027	120 MENSAIS	1,00% a.a.	SELIC	594.276,73
EMATER	29.08.2017	-	29.07.2027	120 MENSAIS	1,00% a.a.	SELIC	6.056.574,24
PESAGRO	29.08.2017	-	29.07.2027	120 MENSAIS	1,00% a.a.	SELIC	0,00
CEPERJ	31.05.2021	-	30.04.2026	60 MENSAIS	1,00% a.a.	SELIC	106.534,34
TURISRIO	30.10.2017	-	30.09.2027	120 MENSAIS	1,00% a.a.	SELIC	9.955.341,32
ACORDO JUDICIAL							**20.003.398,60**
IVB	30.08.2010	-	30.08.2017	84 MENSAIS	-	-	1.132.171,39
IVB - CRISTÁLIA LTDA	23.10.2012	-	23.10.2019	84 MENSAIS	-	-	18.871.227,21

COMPATIBILIDADE COM O ANEXO DE METAS FISCAIS E RECEITA CORRENTE LÍQUIDA

DEMONSTRATIVO DA COMPATIBILIDADE DA PROGRAMAÇÃO DOS ORÇAMENTOS COM O ANEXO DE METAS FISCAIS DA LDO/2027

AMF - Demonstrativo 1 (LRF, art. 4º, § 1º) R$ 1,00

ESPECIFICAÇÃO	LDO 2027	PLOA 2027
Receita Total (EXCETO FONTES RPPS)	111.242.068.107	115.241.889.651
Receitas Primárias (EXCETO FONTES RPPS) (I)	**108.637.465.907**	**112.538.119.416**
Receitas Primárias Correntes	108.385.110.736	110.724.123.400
Impostos, Taxas e Contribuições de Melhoria	*59.302.280.360*	60.536.732.273
Transferências Correntes	*11.383.135.368*	12.100.262.203
Demais Receitas Primárias Correntes	*37.699.695.008*	38.087.128.924
Receitas Primárias de Capital	252.355.171	1.813.996.016
Despesa Total (EXCETO FONTES RPPS)	124.189.219.112	129.222.123.889
Despesas Primárias (EXCETO FONTES RPPS) (II)	**116.988.384.558**	**121.963.245.472**
Despesas Primárias Correntes	111.602.176.540	114.743.931.609
Pessoal e Encargos Sociais	68.125.005.055	73.754.746.728
Outras Despesas Correntes	43.477.171.485	40.989.184.881
Despesas Primárias de Capital	5.142.108.610	7.219.313.863
Pagamento de Restos a Pagar de Despesas Primárias	2.650.126.088	2.762.821.111
Resultado Primário (SEM RPPS) - Acima da Linha (III) = (I – II)	**-8.350.918.650**	**-9.425.126.056**
Dívida Pública Consolidada (DC)	*261.636.913.029*	*261.793.814.944*
Dívida Consolidada Líquida (DCL)	*275.487.058.578*	*258.993.217.919*
Resultado Nominal (SEM RPPS) - Abaixo da linha	**-7.035.842.705**	**-15.827.982.950**

Nota Metodológica - Compatibilidade LDO/PLOA 2027

A elaboração dos instrumentos levam em consideração parâmetros macroeconômicos para suas previsões e planejamento, nesse sentido, no hiato entre a elaboração da LDO e PLOA houve atualização desses parâmetros, que gera, por consequência ajustes preditivos nas receitas. Além disso, a variação das receitas primárias entre os instrumentos orçamentários se dá, em maior parte, pela inclusão da previsão de receitas oriundas dos depósitos judiciais (LC 151/2015), registrada contábilmente em natureza de receita de capital. Para além disso, houve também um incremento nas previsões dos órgãos e entidades do estado na assinatura de termos e convênios para transferências voluntárias.

A variação das despesas primárias entre a LDO e o PLOA 2027 decorre da atualização das projeções de pessoal e encargos sociais, incluindo recomposição salarial e previsão de concursos e planos de carreira, bem como da adequação das dotações às obrigações do PROPAG e às necessidades de manutenção e continuidade dos serviços públicos.

DEMONSTRATIVO DA RECEITA CORRENTE LÍQUIDA,
PARA FINS DE ATENDIMENTO DO ART. 19, DA LRF
LDO 2027 ART 31 II ALÍNEA C

ESPECIFICAÇÃO	PLOA 2027
RECEITAS CORRENTES (I)	**146.897.706.086**
IMPOSTOS , TAXAS E CONTRIBUIÇÕES DE MELHORIA	**91.159.589.212**
ICMS	*63.201.259.071*
IPVA	*5.887.133.152*
ITCD	*1.850.741.489*
IRRF	*7.902.672.489*
IBS	*232.000.008*
OUTROS IMPOSTOS, TAXAS E CONTRIBUIÇÕES DE MELHORIA	*12.085.783.003*
RECEITAS DE CONTRIBUIÇÕES	**5.501.455.427**
RECEITAS PATRIMONIAIS	**33.023.559.113**
RENDIMENTO DE APLICAÇÕES FINANCEIRAS	*3.155.353.782*
OUTRAS RECEITAS PATRIMONIAIS	*29.868.205.331*
RECEITA AGROPECUÁRIA	**20.000**
RECEITA INDUSTRIAL	**33.720.225**
RECEITA DE SERVIÇOS	**586.096.666**
TRANSFERÊNCIAS CORRENTES	**13.846.553.195**
COTA-PARTE DO FPE	*4.425.105.878*
TRANSDERÊNCIAS DA LC 61/1989	*2.115.943.657*
TRANSDERÊNCIAS DO FUNDEB	*4.692.295.087*
OUTRAS TRANSFERÊNCIAS CORRENTES	*2.613.208.573*
OUTRAS RECEITAS CORRENTES	**2.746.712.248**
DEDUÇÕES (II)	**40.452.915.016**
TRANSFERÊNCIAS COMNSTITUCIONAIS E LEGAIS	*21.576.221.383*
DEDUÇÃO DE RECEITA PARA FORMAÇÃO DO FUNDEB	*13.029.476.312*
CONTRIBUIÇÃO DOS SERVIDORES PARA O PLANOP DE PREVIDÊNCIA	*5.281.533.997*
COMPENSAÇÃO FINANCEIRA ENTRE REGIMES PREVIDENCIÁRIOS	*150.770.329*
RENDIMENTOS DE RECURSOS PREVIDENCIÁRIOS	*414.912.995*
RECEITA CORRENTE LÍQUIDA (I - II)	**106.444.791.070**

FONTE: Subsecretaria de Planejamento e Orçamento / Secretaria de Estado de Planejamento e Gestão

Obs.: 1 - Excluídas a Imprensa Oficial, a CEDAE e a AGERIO por não se enquadrarem no conceito de Empresa Dependente

2 - Imprensa Oficial, CEDAE e AGERIO não constam nos Orçamentos Fiscal e da Seguridade Social no exercício de 2023

3 - Excluídas as receitas intraorçamentárias

METODOLOGIA E PREMISSAS DAS PROJEÇÕES DE RECEITA

Demonstrativo das Metodologias e Premissas das Receitas

1. RECEITAS DO TESOURO

1.1 Metodologia Empregada

As estimativas acerca da arrecadação de 2027 foram construídas a partir de uma série de dados e informações obtidas junto a órgãos oficiais e considerando as diferentes peculiaridades inerentes aos diversos tipos de receita.

Os modelos de projeção foram adequados de acordo com cada caso, levando em consideração a capacidade de previsão e os ajustes às séries de atividade econômica do Estado do Rio de Janeiro. Assim sendo, as predições de cada item de receita foram sujeitas à aplicação de regressões com parâmetros macroeconômicos, como índice de preços e/ou do nível de atividade econômica, e de premissas particulares de cada rubrica. Os indicadores econômicos demonstrados a seguir nortearam as estimativas das diversas naturezas de receita apresentadas para o PLOA 2027:

Tabela 1
Parâmetros Macroeconômicos

ESPECIFICAÇÃO	2026	2027	2028	2029	2030
PIB Nacional (variação % anual)	1,91	1,70	2,00	2,00	2,00
Taxa de Câmbio (R$/US$ - Mediana)	5,15	5,20	5,30	5,35	5,40
IGP-M (variação % anual)	6,10	4,00	3,82	3,70	3,69
IPCA (variação % anual)	5,11	4,03	3,65	3,50	3,50
Taxa SELIC (% a.a - Mediana)	13,50	11,50	10,00	10,00	10,00
PIB (valor absoluto em R$ bilhões)	13.645	14.437	15.263	16.113	17.011

Fonte: Boletim Focus/BCB - 05/06/2026

Nota: PIB acumulado em 2025 a preços correntes, de acordo com o IBGE: **12.739 bilhões.**

1.2 Estratégia Metodológica Adotada na Previsão das Receitas Tributárias

Em virtude da ausência de roteiro contábil para cessão de ativos para amortização extraordinária da dívida pública, conforme Programa de Pleno Pagamento de Dívidas dos Estados (Propag), estabelecido pela Lei Complementar nº 212 de 13 de janeiro de 2025, a previsão das Receitas do Tesouro Estadual foi considerada em sua totalidade. A presente Nota Técnica considerou a adesão ao Programa e caso ocorra a eventual cessão de um ativo, será feito o registro contábil da receita orçamentária, mesmo na ausência de movimentação financeira, nos moldes da compensação devida pela União nos termos dos arts. 3º e 14 da Lei Complementar nº 194, de 23 de junho de 2022, conforme Lei Complementar nº 201 de 2023.

Para efetuar a projeção das principais receitas tributárias (ICMS, IPVA e ITD) para o período compreendido entre 2027 e 2030, modelos econométricos foram empregados, tomando como input a 4ª Revisão de Receita do ano de 2026. Assim, a fim de realizar a previsão do Imposto sobre Circulação de Mercadorias e Serviços (ICMS), foi empregado o Modelo Exógeno (ARIMAX); já para o Imposto sobre a Propriedade de Veículos Automotores (IPVA) e para o Imposto de Transmissão Causa Mortis e Doação (ITD), foi adotado um modelo Híbrido, que agrega diversos métodos de previsão, incluindo o ARIMA. Neste contexto, utilizou-se o Índice de Atividade Econômica (IBC-BR) como variável exógena nos modelos do ICMS; para o ITD e para o IPVA, empregou-se exclusivamente o modelo Híbrido.

Quanto à escolha do IBC-BR como um indicador externo utilizado na construção do modelo de previsão para o ICMS, utilizou-se estudos que sustentam a proposição de que o nível de atividade econômica desempenha um papel significativo na arrecadação tributária. Assim, os resultados obtidos através da utilização do modelo híbrido para o imposto mencionado revelaram-se mais condizentes com o contexto atual do Rio de Janeiro, apresentando um índice de erro médio percentual absoluto (MAPE) satisfatório. Isto evidencia uma maior confiabilidade nas previsões realizadas. Para a modelagem do ITD e do IPVA, adotou-se o modelo híbrido, com a inclusão de variáveis dummy como componentes exógenos (no caso específico do ITD).

Para projetar o IBC-BR, variável externa utilizada para o ICMS, foram utilizadas as expectativas do mercado financeiro para o PIB anual, concernente aos anos de 2027 a 2030, de acordo com o levantamento Boletim Focus de 05 de junho de 2026. Nesse ínterim, vale ressaltar que, nos valores finais das receitas tributárias de ICMS, IPVA e ITD, foram

consideradas as multas e os juros (receitas acessórias) dos tributos, obtidos por um fator de crescimento baseado nos parâmetros macroeconômicos do PLOA 202

O desempenho da arrecadação tributária do Estado do Rio de Janeiro – ERJ, no período entre 2014 e 2020, pode ser descrito como baixo, em particular se tomarmos como base o período anterior à crise econômica instaurada no Brasil em 2014. A crise econômica que assolou todo país teve os efeitos percebidos, sobretudo, no Estado do Rio de Janeiro. Entre 2014 e 2017, o crescimento médio anual da arrecadação nominal alcançou 3,2%, muito aquém do registrado no período que antecedeu a recessão econômica.

Após sucessivos exercícios financeiros marcados por uma relativa estabilidade das receitas tributárias advindas de operações referentes à circulação de mercadorias e sobre prestações de serviços de transporte interestadual, intermunicipal e de comunicação - ICMS e Fundo Estadual de Combate à Pobreza e às Desigualdades Sociais - FECP, apurou-se que em 2019 a arrecadação alcançou um patamar mais elevado, influenciado pela entrada de recursos extraordinários, como as receitas de REFIS e as relacionadas ao REPETRO. Em sequência, o exercício de 2020 registrou, expressivamente, receitas extraordinárias, como a internalização do Convênio ICMS 51/2020, totalizando R$ 2,6 bilhões em recursos não recorrentes. Este ingresso permitiu que, mesmo com o advento da pandemia de COVID-19, e consequente queda na arrecadação devido a redução da atividade econômica, o ERJ tivesse aumento de 5,0% em sua arrecadação de ICMS e FECP em 2020.

O exercício financeiro de 2021 registrou alta nominal de 21,8% comparado ao ano anterior, corroborada principalmente por três fatores: pela recuperação econômica perante a 2020; o aumento generalizado de preços, em especial e maior magnitude sobre produtos com alta incidência de ICMS; e o sucesso do Programa Especial de Parcelamento de Créditos Tributários (PEP-ICMS). A partir do segundo semestre de 2022, a arrecadação de ICMS sofreu um impacto negativo advindo da aprovação das Leis Complementares nº 192/2022 e nº 194/2022, que definiram os combustíveis, a energia elétrica, as comunicações e o transporte coletivo como bens essenciais e, portanto, reduzindo as alíquotas para o teto entre 17% e 18%.

Os efeitos deletérios das Leis mencionadas se fizeram sentir na receita tributária do Estado do Rio de Janeiro, tanto no ano de 2022 (2º semestre) quanto em 2023, especialmente na arrecadação do principal tributo estadual - o ICMS. Se em 2021 a arrecadação de ICMS no ERJ apresentou crescimento interanual recorde (+21,8%), já no exercício de 2022, de modo contrário, o resultado foi de queda de 4,3%. Subsequentemente, no ano de 2023, o declínio de desempenho persistiu, com queda de 2,0% em relação ao ano anterior. A diferença calculada

das perdas ocasionadas pelas Leis n.º 192/2022 e n.º 194/2022 alcançou R$15 bilhões, em valores brutos, entre o segundo semestre de 2022 (R$5,4 bilhões) e o final de 2023 (R$9,4 bilhões). Mesmo considerando-se as compensações efetuadas pela União (R$3,6 bilhões), este valor é incapaz de compensar as perdas estruturais causadas por essa mudança legislativa, consolidando uma conjuntura de austeridade para as finanças fluminenses.

Em 2024, contudo , importante alteração legislativa tributária estadual decorrente da Lei nº 10.253, de 20 de dezembro de 2023 reajustou a alíquota modal de ICMS no Estado do Rio de Janeiro de 18% para 20%. Isto, aliado aos esforços adicionais de administração tributária, como o monitoramento dos grandes contribuintes, e do comportamento positivo do varejo fluminense, fez com que a arrecadação de ICMS no estado expandisse, entre outros fatores, 9,75% em termos reais (descontada a inflação do período), quando comparado com o ano anterior. Esta majoração de alíquota, associado ao desempenho positivo macroeconômico do ERJ, ocasionou no crescimento de 14,3% da receita de ICMS e FECP em 2024. Este desempenho também foi observado no ano consecutivo ao apresentar um aumento de 9,7% em relação ao ano anterior.

As receitas de Royalties e Participações Especiais - R&PE, a partir de 2021, registraram um comportamento promissor com a recuperação do preço internacional do petróleo e a mudança de patamar do câmbio. Ressalta-se que, em 2021, a produção permaneceu estável em relação ao ano anterior, porém o preço em reais (Brent x câmbio), impulsionado pela variação positiva das duas variáveis, ocasionou o alcance de quase R$20 bilhões de arrecadação de R&PE. No caso de 2022, apura-se ainda a ampliação da produção de óleo e gás no ERJ, além de um preço internacional que atingiu o valor médio de US$100. Mantido o câmbio no mesmo estágio de 2021, tem-se uma arrecadação recorde de R&PE. No entanto, observa-se que o comportamento positivo das três variáveis que explicam o ingresso dessas receitas é incomum quando analisadas conjuntamente, motivo que impediu a arrecadação de R&PE equiparar-se ao nível de 2022, em especial o preço internacional do petróleo. O crescimento da produção, associado a elevação da taxa de câmbio entre 2023 e 2024 foram frustrados pela queda do Brent, resultando em um aumento de apenas 2,1% nas receitas de R&PE em 2024. Esse cenário de constância de arrecadação foi conservado em 2025.

O gráfico 1 abaixo mostra a evolução do ingresso das principais receitas públicas do ERJ entre 2020 e 2025.

Gráfico 1 - Arrecadação de ICMS+ FECP e R&PE - R$ (em milhões):

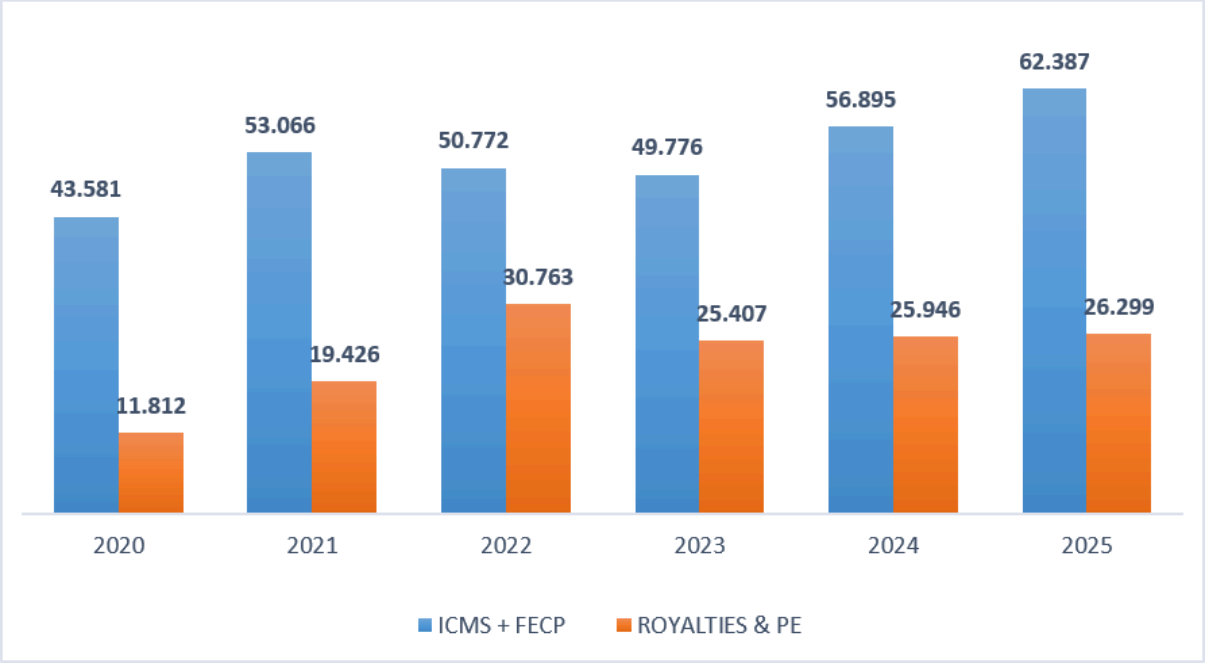

A volatilidade da receita de R&PE é um dos fatores de risco para a manutenção do equilíbrio fiscal do Estado, visto que fatores externos, como o preço do Brent, não estão sob controle do poder público estadual e influenciam diretamente este resultado. Em relação às receitas estruturais, medidas como o PEP-ICMS (REFIS) possuem efeitos no curto prazo, contudo não geram impactos de modo a garantir a expansão da arrecadação tributária no longo prazo. Na mesma direção, os ganhos relacionados ao aumento temporário da inflação também não se sustentam de forma permanente.

Destaca-se que, historicamente, o ERJ depende de receitas extraordinárias para equilibrar sua situação fiscal. Em 2020, ingressaram aos cofres estaduais R$ 4,8 bilhões de receitas não recorrentes, originadas de transferências de recursos federais no combate à pandemia (LC 173/20), no montante de R$ 2,6 bilhões; e R$ 2,2 bilhões de receitas não recorrentes tributárias. Sem a entrada desses recursos atípicos, as Receitas Correntes teriam, ao final de 2020, uma queda nominal de R$ 1,8 bilhão. Em decorrência do procedimento licitatório que teve por objeto a Concessão dos Serviços Públicos de Abastecimento de Água e Esgotamento Sanitário (CEDAE), Edital de Concorrência internacional nº 1/2020, ingressaram aos cofres estaduais R$ 17 bilhões em 2021 e R$ 2,8 bilhões em 2022. Adicionalmente, no ano de 2021, foi realizado o Programa Especial de Parcelamento de Créditos Tributários do Estado do Rio de Janeiro – PEP-ICMS, que resultou em uma arrecadação extraordinária de R$1,8 bilhão. Adicionalmente, destaca-se o ingresso das

receitas referente a outorga da CEDAE em 2024, no valor de R$3,8 bilhões, e de R$1,8 bilhão em 2025. Referente a outorga da CEDAE, não há expectativa de novos ingressos.

Para o ano de 2026, o Estado adotou medidas para aumentar sua arrecadação, em especial, a homologação da Lei Complementar nº 225/2025, que institui o Programa Especial de Parcelamento de Créditos Tributários do Estado do Rio de Janeiro (REFIS), e da Lei nº 11.071/2025, que alterou a Lei nº 8.645/2019, que institui o Fundo Orçamentário Temporário (FOT). Enquanto que a elevação do FOT causa impactos estruturais na arrecadação, a receita adicional com o REFIS possui caráter extraordinário, e deste modo, não representa um aumento permanente de receita, não influenciando os parâmetros utilizados para a previsão dos exercícios seguintes.

Adicionalmente, o atual contexto internacional, marcado pela elevação do preço do Brent em decorrência de tensões geopolíticas no Oriente Médio, aponta para um cenário de preços mais altos no curto prazo, com reflexos positivos sobre a arrecadação. Esse ambiente tem sustentado expectativas de crescimento das receitas de royalties e participações especiais nos próximos anos. Nesse contexto, há uma expectativa de que a arrecadação de ICMS acompanhe, em grande medida, essa dinâmica de expansão, mas que não há garantias que irá perdurar em exercícios futuros.

O somatório desses fatores gera desafios ao ERJ. Para o exercício de 2027, não há previsão de ingressos extraordinários. Este fato associado às volatilidades conjunturais das principais receitas do Tesouro Estadual, como o cenário internacional atual de preço internacional de petróleo, mercado reticente com o comportamento do desempenho da economia nacional em 2026, com previsão de crescimento de +1,91%, e implementação da Reforma Tributária, expõe ao ERJ múltiplas objeções exigindo, portanto, cautela na formação do cenário fiscal sob ótica das receitas para os exercícios subsequentes.

1.3 Previsão das Receitas Tributárias

IBS

A Emenda Constitucional nº 132 de 20 de dezembro de 2023, que altera o Sistema Tributário Nacional, impõe relevantes desafios institucionais e operacionais, como a necessidade de coordenação entre os entes federativos por meio do Comitê Gestor do IBS, a adaptação dos sistemas de arrecadação, fiscalização e contencioso, e o aprimoramento do

planejamento orçamentário e financeiro diante da nova lógica de repartição das receitas baseada no destino das operações. Dentre as inovações normativas criadas, está a cobrança da alíquota estadual de 0,05% (cinco centésimos por cento) do Imposto sobre Bens e Serviços (IBS), prevista para 2027, em virtude do Art. 2º da EC n° 132/2023, transcrito, em parte, a seguir:

> Art. 2º O Ato das Disposições Constitucionais Transitórias passa a vigorar com as seguintes alterações:
>
> (...)
>
> "Art. 127. **Em 2027 e 2028, o imposto previsto no art. 156-A da Constituição Federal será cobrado à alíquota estadual de 0,05% (cinco centésimos por cento)** e à alíquota municipal de 0,05% (cinco centésimos por cento).
>
> Parágrafo único. No período referido no caput, a alíquota da contribuição prevista no art. 195, V, da Constituição Federal, será reduzida em 0,1 (um décimo) ponto percentual."

A Subsecretaria de Estado de Receita, instada a se manifestar tecnicamente com o intuito de quantificar os impactos da alíquota estadual de 0,05% do Imposto sobre Bens e Serviços (IBS) (139543572 e 139700695) no processo SEI-040001/001499/2026, projetou a arrecadação estadual do IBS nos seguintes montantes:

• **Exercício de 2027:** R$ 232.000.000,00 (duzentos e trinta e dois milhões de reais), calculados sobre base estimada de R$ 463,64 bilhões;

• **Exercício de 2028:** R$ 245.000.000,00 (duzentos e quarenta e cinco milhões de reais), calculados sobre base estimada de R$ 490,47 bilhões.

Desta forma, fica incorporada a previsão para o novo tributo denominado Imposto sobre Bens e Serviços (IBS), no montante de R$ 232 milhões para o ano de 2027 e de R$ 245 milhões para o ano de 2028.

ICMS

O ICMS é a fonte elementar de Receita do Estado do Rio de Janeiro. O ingresso desse tributo é diretamente atrelado ao nível da atividade econômica e está, por conseguinte, relacionada à produção de bens e serviços no contexto nacional e regional. O principal do imposto foi estimado inicialmente em R$ 61,82 bilhões para 2027. Já para os anos de 2028, 2029 e 2030, a arrecadação de ICMS foi projetada em R$ 65,87 bilhões, R$ 70 bilhões e R$

73,89 bilhões, respectivamente. Cabe salientar que a renúncia atribuível a novos benefícios é nula para fins da confecção do presente PLOA.

Além disso, foram consideradas as multas e juros deste tributo; portanto, os valores finais de previsão de ICMS em 2027, 2028, 2029 e 2030 serão de R$ 64,52 bilhões, R$ 67,33 bilhões, R$ 71,54 bilhões e R$ 75,51 bilhões, respectivamente. Cabe ressaltar que as previsões deste tributo não consideraram as receitas extraordinárias para os anos de 2028, 2029 e 2030 visto que as mesmas não são de caráter permanente e, portanto, poderiam superestimar as previsões realizadas caso fossem utilizadas.

Foram empregados modelos econométricos, tomando como input a 2ª Revisão de Receita do ano de 2026, para a previsão da arrecadação de ICMS no período compreendido entre 2027 e 2029. Desse modo, para projetar o Imposto sobre Circulação de Mercadorias e Serviços (ICMS), utilizou-se o Modelo Exógeno (ARIMAX). Cabe ressaltar que as previsões desse tributo não consideraram as receitas extraordinárias, visto que estas não são de caráter permanente e, portanto, poderiam superestimar as previsões realizadas.

Adicionalmente, conforme disposto na LC nº 101, de 4 de maio de 2000, que estabelece normas de finanças públicas voltadas para a responsabilidade na gestão fiscal e dá outras providências, as previsões de receita devem considerar os efeitos das alterações na legislação, casos das concessões ou ampliações de incentivo, ou benefício de natureza tributária da qual decorra renúncia de receita. Importante destacar para o que preconiza a Portaria STN nº 710, de 25 de fevereiro de 2021, que estabelece a classificação das fontes ou destinações de recursos a serem utilizadas por Estados, Distrito Federal e Municípios que, em seu Quadro 1 (Identificação do Exercício), dispõe o código 9 para Recursos Condicionados.

Essa previsão de Recursos Condicionados segue a orientação do Manual de Contabilidade Aplicada ao Setor Público (MCASP) 2024, que, em sua página 141, estabelece que:

> "esse código é utilizado para identificar na elaboração da LOA as previsões de receitas cuja legislação esteja em tramitação no congresso, fixando as despesas que seriam executadas caso esses recursos fossem arrecadados."

Projeto de Lei nº 8085/2026: A proposição legislativa dispõe sobre a qualificação e tratamento, no âmbito da Procuradoria Geral do Estado do Rio de Janeiro e da Secretaria de Estado de Fazenda do Rio de Janeiro, do devedor contumaz de que trata a Lei Complementar federal nº 225, de 8 de janeiro de 2026. Estudos de impacto realizados pela Subsecretaria de

Receita estimam que a implementação da medida proposta poderá gerar incremento de arrecadação da ordem de R$ 136,3 milhões de receita bruta em 2027.

Projeto de Lei Complementar nº 61/2026: A proposição legislativa dispõe sobre transação de créditos tributários e não tributários e estabelece medidas de aprimoramento na cobrança da dívida ativa. Estudos de impacto realizados pela Subsecretaria de Receita estimam que a implementação da medida proposta poderá gerar incremento de arrecadação da ordem de R$ 1,18 milhões de receita bruta em 2027.

FECP

Para o ano de 2027, estima-se a arrecadação de R$ 6,67 bilhões e, para os anos seguintes, R$ 7,11 bilhões, R$ 7,55 bilhões e R$ 7,79 bilhões, respectivamente. Porém, adicionando as receitas acessórias, a previsão total para 2027 projeta-se em R$ 6,80 bilhões, enquanto para o período de 2028 a 2030, estima-se, de modo respectivo, R$ 7,25 bilhões, R$7,70 bilhões e R$ 8,13 bilhões.

IPVA

O IPVA é um tributo de competência estadual, cujo fato gerador é a propriedade de veículos automotores. O referido imposto é lançado anualmente, devendo ser recolhido, no Estado do Rio de Janeiro, nas datas estabelecidas em calendário publicado pela SEFAZ.

Estimou-se a arrecadação com base em modelos estatísticos reconhecidos. Para 2027 projeta-se a Receita de R$ 5,11 bilhões; enquanto estima-se para 2028 R$ 5,32 bilhões, para 2029 R$ 5,56 bilhões e para 2030 a previsão corresponde a R$ 5,79 bilhões. As previsões para o IPVA foram realizadas com base no modelo híbrido com Índice de Atividade Econômica do Banco Central do Brasil (IBC-BR), conforme detalhado no o Anexo I da Nota Técnica SUBPOF/SEFAZ Nº 21/2026 (128717177).

Considerando as multas e juros, receitas acessórias, prevê-se R$ 5,89 bilhões desse imposto para 2027, R$ 6,15 bilhões para 2028, R$ 6,43 bilhões para 2029 e R$ 6,71 bilhões para 2030.

ITD

O ITD incide sobre a transmissão de qualquer direito, bem imóvel ou bem móvel havido por sucessão legítima ou testamentária e por doação, ou seja, de natureza não onerosa.

Para os anos de 2027, 2028, 2029 e 2030 estima-se receita advinda desse tributo nos valores de R$ 1,78 bilhão, R$ 1,88 bilhão, R$ 2 bilhões e R$ 2,11 bilhões, respectivamente.

Considerando as receitas acessórias, o ITD prevê arrecadação de R$ 1,85 bilhão para 2027, R$ 1,96 bilhão para 2028, R$ 2,07 bilhões para 2029 e R$ 2,19 bilhões para 2030.

As projeções de receita do ITD foram realizadas com base no modelo híbrido conforme detalhado no Anexo I da Nota Técnica SUBPOF/SEFAZ Nº 21/2026 (128717177).

IRRF

Diferentemente dos outros tributos, cuja arrecadação está vinculada ao comportamento de atividade econômica, o IRRF está associado ao retrospecto da folha de pagamentos do ERJ, sendo assim, é diretamente proporcional ao comportamento da despesa de pessoal.

Para o ano de 2026, conforme Lei Nº 15.270/2025, houve mudanças na arrecadação deste tributo - em especial, a isenção de até R$ 5 mil de rendimentos, com faixa de transição até R$ 7.350,00 reais. Para a previsão inicial deste tributo, se utilizou o ano-base de 2026, conforme previsto na Nota Técnica Conjunta nº 05/2026 - SUBTES/SUBCONT, 4ª Revisão de Receita, que considera os impactos desta isenção, aplicando o crescimento de 3,44% que corresponde ao crescimento vegetativo da folha de pagamento do Estado.

Posteriormente, com o estabelecimento do Decreto nº 50.302, de 21 de maio de 2026, concernente à forma de implementação das parcelas remanescentes da recomposição remuneratória do Poder Executivo do Estado do Rio de Janeiro prevista no § 3º do art. 1º. da Lei Estadual nº 9.436, de 14 de outubro de 2021, foi necessário proceder a atualização do valor da Natureza de Receita "Imposto sobre a Renda - Retido na Fonte - Trabalho - Principal", a partir dos dados de recomposição informados pela Subsecretaria de Gestão de Pessoas (à época desta informação, pertencente à Secretaria da Casa Civil).

Dessa forma, para os anos de 2027, 2028, 2029 e 2030 foi projetada arrecadação de R$ 7,90 bilhões, R$ 8,19 bilhões, R$ 8,48 bilhões e R$ 8,79 bilhões, respectivamente.

Receita Financeira - R$ 880 milhões em 2027. É a receita patrimonial referente aos rendimentos em conta corrente de depósitos bancários, juros de empréstimos, aplicações em títulos de renda variável e de renda fixa. As previsões para 2028, 2029 e 2030 foram de R$ 744 milhões, de R$ 586 milhões e de R$ 545 milhões, respectivamente, e estão em grande parte influenciadas pelos rendimentos do Fundo Soberano do Estado do Rio de Janeiro, cujo rendimento é registrado contabilmente no Tesouro Estadual.

Royalties e Participação Especiais – As receitas provenientes de R&PE representam a segunda maior fonte de arrecadação do Estado do Rio de Janeiro, compondo o grupo das Receitas Patrimoniais. Para o ano de 2027, a estimativa de arrecadação com a produção de petróleo e gás é de R$29,55 bilhões. As projeções para o quadriênio de 2027 a 2030 foram elaboradas com base nas estimativas mais recentes de produção de petróleo e gás disponibilizadas pela Agência Nacional do Petróleo, Gás Natural e Biocombustíveis (ANP), no âmbito do Acordo de Cooperação Técnica e Operacional ANP/SEFAZ-RJ nº 01/15. Em relação ao câmbio, utiliza-se o valor do Boletim FOCUS de 05/06/2026 que norteou os parâmetros da PLOA: R$/US$ 5,20 para 2027, R$/US$ 5,30 para 2028, R$/US$ 5,35 para 2029 e R$/US$ 5,40 para 2030. O preço do barril de petróleo foi estimado em US$81,58 para o quadriênio considerando as estimativas de mercado mais recentes da Energy Information Administration - EIA de 9 de junho de 2026. Salienta-se que a estimativa de arrecadação das Participações Governamentais é totalmente dependente do comportamento das variáveis macroeconômicas e de produção. Dessa forma, a estimativa de arrecadação de R&PE para o exercício de 2027 é de R$ 29,55 bilhões, alcançando R$ 31,87 bilhões em 2028, R$ 30,36 bilhões em 2029 e R$ 28,24 bilhões em 2030. A trajetória da arrecadação ao longo do período reflete, além da evolução esperada da produção de petróleo e gás natural, os parâmetros de preço do Brent e da taxa de câmbio utilizados nas projeções, os quais permanecem sujeitos às oscilações do cenário econômico internacional.

Conforme informações contidas no processo SEI-040009/000831/2025, a Nota Técnica SUBTES/SEFAZ-RJ Nº 67/2026 (142542162) avaliou a possibilidade de consideração das retenções de parcela das receitas de Participações Especiais - PE do Estado do Rio de Janeiro - ERJ em função de litígio judicial entre Agência Nacional do Petróleo, Gás Natural e Biocombustíveis - ANP e Concessionárias exploradoras de campos

de óleo e gás no Estado - Petrobras, Shell e Petrogal Brasil na estimativa de receitas da PLOA 2027, mediante tratamento expresso como receita condicionada.

Para fins de elaboração da PLOA 2027, o montante da receita limitou-se à parcela nominal dos depósitos relativos à controvérsia Tupi/Cernambi que, após a devida conciliação, seja confirmadamente atribuível ao Estado do Rio de Janeiro e apresente possibilidade objetiva de liberação no exercício de 2027. À luz das informações atualmente disponíveis, esse montante totaliza R$ 6.347.608.298,00 (seis bilhões, trezentos e quarenta e sete milhões, seiscentos e oito mil duzentos e noventa e oito reais), como fonte de recursos condicionada.

1.4 Previsão das Receitas de Transferências

As Transferências Correntes são contempladas pelas transferências constitucionais e legais de subsídios da União para o Estado, além de recursos que retornam do Fundo de Desenvolvimento da Educação Básica - FUNDEB, do qual o Estado é o principal financiador. Dentre as transferências que compõem essa rubrica, destacam-se pelo valor o Fundo de Participação dos Estados – FPE e o IPI-Exportação. Complementarmente, a Contribuição de Intervenção no Domínio Econômico – CIDE, incidente sobre o preço de combustíveis derivados do petróleo, o Salário Educação, e as transferências previstas na LC nº 176/2020 também são incluídas na composição destas receitas.

FPE – R$ 4,42 bilhões em 2027. O Fundo de Participação dos Estados é composto por percentual de 21,5% da arrecadação do Imposto de Renda e Proventos de Qualquer Natureza (IR) e do Imposto sobre Produtos Industrializados (IPI). A previsão atualizada para 2027 leva em consideração a expectativa de repasse de FPE pelo Governo Federal para 2026, elaborado pela STN com base no RARDP 3º Bimestre e publicado no dia 11/08/2026, além de um fator de crescimento de PIB + IPCA, citado anteriormente. Para o triênio 2028 – 2030, utilizando-se as mesmas estimativas anuais para o fator empregado anteriormente, a expectativa de repasse é de R$ 4,68 bilhões em 2028, de R$ 4,94 bilhões em 2029 e R$ 5,21 bilhões em 2030.

IPI–Exportação - R$ 2,11 bilhões em 2027. A Constituição de 1988 determina em seu artigo 159, inciso II o repasse de 10% da arrecadação do IPI para os Estados e Distrito

Federal, distribuídos proporcionalmente ao valor das respectivas exportações de produtos industrializados, como forma de compensação à desoneração das exportações. A previsão em 2027 utilizou a mesma metodologia descrita acima. Desta forma, a previsão para 2028 é de R$ 2,24 bilhões; para 2029, é de R$ 2,36 bilhões, quando que para 2030 é de R$ 2,49 bilhões. Destaca-se que, conforme Reforma Tributária, o IPI terá suas alíquotas reduzidas a zero, exceto para os produtos cuja produção seja incentivada na Zona Franca de Manaus, conforme critérios definidos em lei complementar, sendo substituído pela implementação do Imposto Seletivo. Na ausência de regulamentação do novo imposto, optou-se por utilizar a previsão de IPI-Exportação em sua totalidade.

Salário Educação –R$443 milhões em 2027. Para os exercícios de 2028 a 2030, a receita está estimada em R$469 milhões, R$495 milhões e R$523 milhões, respectivamente.

Transferências LC nº 176/2020 – R$ 161 milhões em 2027. Em contrapartida à ausência de repasse compensatório relativo às desonerações de ICMS nas exportações de produtos primários e semimanufaturados, a LC nº 176/2020 disciplinou novas transferências da União aos Estados e Municípios. A previsão para 2027, assim como para os anos posteriores, foi realizada com base no mesmo coeficiente médio de repasse ao ERJ utilizado em 2026.

Contribuição de Intervenção no Domínio Econômico – CIDE - R$ 60 milhões em 2027. Os valores incluem as receitas destinadas aos municípios fluminenses. Já as estimativas para 2028, 2029 e 2030 são de, respectivamente, R$63 milhões, R$66 milhões e R$70 milhões.

Fundo de Equalização Federativa – FEF - R$ 168 milhões. Considerando que o Estado aderiu ao PROPAG em 22/06/2026, há estimativa de recebimento de recursos do FEF. Conforme Lei Complementar nº 212/2025, os recursos do fundo serão distribuídos anualmente entre os estados conforme os seguintes critérios: 20% da relação RCL/DCL, e 80% do coeficiente do FPE. Para o cálculo da transferência do FEF, foi utilizado como base as estimativas de aportes e recebimentos, calculados pelo GT - 04 Dívida Pública, para o ano de 2026, acrescidos do IPCA para o período de 2027 a 2030. Para o ano de 2028 foi estimado o recebimento de R$ 173 milhões; para 2029, R$ 180 milhões, quando que, para 2030, foi estimado o valor de R$ 186 milhões.

Fundo Nacional de Desenvolvimento Regional – Criado pela Emenda Constitucional nº 132 de 2023, o Fundo Nacional de Desenvolvimento Regional (FNDR) visa reduzir as desigualdades regionais e sociais mediante a entrega de recursos da União aos Estados e ao Distrito Federal a partir do ano de 2029. Considerando que o Estado aderiu ao PROPAG em 22/06/2026 e que o FNDR foi apresentado como ativo para amortização extraordinária da dívida do Estado com a União, optou-se por seguir a Lei 4.320/64, que determina que o registro das receitas deverá ocorrer nos valores brutos. Deste modo, esta receita foi estimada em R$ 421 milhões para o ano de 2029 e em R$ 872 milhões para o ano de 2030.

1.5 Atualizações

Conforme disposto na LC nº 101, de 4 de maio de 2000, que estabelece normas de finanças públicas voltadas para a responsabilidade na gestão fiscal e dá outras providências, as previsões de receita devem considerar os efeitos das alterações na legislação, casos das concessões ou ampliações de incentivo, ou benefício de natureza tributária da qual decorra renúncia de receita. Importante destacar para o que preconiza a Portaria STN nº 710, de 25 de fevereiro de 2021, que estabelece a classificação das fontes ou destinações de recursos a serem utilizadas por Estados, Distrito Federal e Municípios que, em seu Quadro 1 (Identificação do Exercício), dispõe o código 9 para Recursos Condicionados.

Essa previsão de Recursos Condicionados segue a orientação do Manual de Contabilidade Aplicada ao Setor Público (MCASP) 2024, que, em sua página 141, estabelece que: "esse código é utilizado para identificar na elaboração da LOA as previsões de receitas cuja legislação esteja em tramitação no congresso, fixando as despesas que seriam executadas caso esses recursos fossem arrecadados."

- Projeto de Lei nº 6034/2025: A proposição legislativa altera os arts. 2º e 10 da Lei Estadual nº 8.645, de 9 de dezembro de 2019, que instituiu o Fundo Orçamentário Temporário, com o intuito de promover a redução indireta de benefícios fiscais de ICMS a partir da elevação do percentual de depósito obrigatório ao Fundo Orçamentário Temporário. Estudos de impacto

realizados pela Subsecretaria de Política Tributária (SUBPOT/SEFAZ-RJ), por meio da NOTA TÉCNICA SUBPOT/SEFAZ-RJ Nº 08/2025 (114113777), estimam que a implementação das medidas propostas poderá gerar incremento de arrecadação da ordem de aproximadamente R$ 1,27 bilhão em relação à arrecadação atual do FOT. Ressalta-se, no entanto, que esses valores podem variar conforme o comportamento dos contribuintes e das alterações conjunturais.

- Projeto de Lei Complementar nº 41/2025: A proposição legislativa tem como objetivo instituir o Programa Especial de Parcelamento de Créditos Tributários do Estado do Rio de Janeiro (REFIS), constituídos ou não, inscritos ou não em dívida ativa, decorrentes de fatos geradores ocorridos até 28 de fevereiro de 2025, com redução de penalidades legais e acréscimos moratórios, de acordo com o Convênio ICMS nº 69/2025, bem como dos créditos não tributários inscritos em dívida ativa, o programa de parcelamento especial de empresas em recuperação judicial, de acordo com o Convênio ICMS nº 115/2021, com a redação dada pelo Convênio ICMS nº 103/2025. Estudos de impacto realizados pela Subsecretaria de Política Tributária (SUBPOT/SEFAZ-RJ), por meio de Despacho (114335640), estimam que a implementação das medidas propostas poderá gerar incremento de arrecadação da ordem de R$ 219 milhões em 2026.

2. RECEITAS DE OUTRAS FONTES

Este grupo é composto pelas receitas diretamente arrecadadas e/ou vinculadas às Unidades Orçamentárias do Estado. No intuito de garantir a padronização das estimativas de receita do Estado, disponibilizamos no Sistema de Inteligência em Planejamento e Gestão (SIPLAG), instruções gerais a serem observadas e de grade com os principais parâmetros de variação de preços e de produto. Este referencial básico foi disponibilizado para utilização por parte das unidades que tenham suas arrecadações atreladas a essas variáveis.

O valor global das receitas de outras fontes alcançou R$32,7 bilhões, destacando-se deste total R$10,1 bilhões representados pelas receitas intraorçamentárias, ou seja, receitas que se originam do trâmite de recursos entre unidades que compõem o orçamento de Estado, como as Contribuições Patronais para a Previdência e os Contratos intraorçamentários

realizados no âmbito do orçamento do Estado. Em resumo, estas receitas estão distribuídas pelos seguintes principais grupos:

- Taxas, arrecadadas em função do exercício do poder de polícia ou da utilização de serviços públicos colocados à disposição da população. Foram estimadas, em seu conjunto, em, R$5,39 bilhões destacando-se os Emolumentos e Custas Judiciais e Extrajudiciais, com R$1,55 bilhões, as Taxas de Controle e Fiscalização do Trânsito e de Serviços de Trânsito, com R$1,07 bilhão e R$1,25 bilhão, respectivamente, ambas vinculadas ao DETRAN e a Taxa de Prevenção e Extinção de Incêndio, com R$419 milhões,vinculada ao FUNESBOM;
- Contribuições, representadas pelo desconto compulsório sobre os salários dos servidores, destacam-se as vinculadas ao RIOPREVIDÊNCIA que compõem o orçamento da previdência social do Estado estimadas em R$5,2 bilhões. Desse total, segrega, ainda, a estimativa de R$1,96 bilhão referente ao Sistema de Proteção Social dos Militares, com base na Lei no 13.954 de 16/12/2019, que se fez necessária a segregação dos militares dos civis, enquadrando a contribuição dos policiais militares e dos bombeiros do Estado do Rio de Janeiro;
- Receitas patrimoniais, projetadas em R$2,51 bilhões. Deste montante, destacam-se as aplicações financeiras dos saldos diários do fluxo de caixa de diversas unidades orçamentárias, estimados em R$2,24 bilhões e R$48,6 milhões provenientes do contrato de concessão referente à delegação da prestação regionalizada dos serviços de abastecimento de água e esgotamento sanitário nos Municípios do Estado do Rio de Janeiro, destinados ao Fundo de Desenvolvimento Metropolitano;
- Transferências Correntes, no valor de R$6,63 bilhões. Deste total, R$4,69 bilhões correspondem ao retorno aos cofres do Estado dos recursos repassados ao FUNDEB e R$1,07 bilhão às transferências do Sistema Único de Saúde (SUS).
- Transferências de Capital, no valor de R$478 milhões, representadas basicamente pelas Transferências de Convênios de Capital pela União.

NOTAS EXPLICATIVAS DOS MODELOS ECONOMÉTRICOS UTILIZADOS

Os modelos utilizados para prever os impostos ICMS, IPVA e o ITD, considerados para fins de previsão serão descritos neste Anexo. Primeiramente falaremos do Modelo Exógeno e em seguida do Modelo Híbrido.

1) Modelo ARIMA com variável exógena (ARIMAX)

Para a previsão da arrecadação de ICMS para os anos de 2027 a 2030, foi adotado um modelo ARIMAX, que combina a modelagem ARIMA com a inclusão do IBC-Br e Taxa de Câmbio real como variáveis exógenas, em razão de sua forte correlação com a atividade econômica. O modelo ajustado foi um ARIMAX(2,0,2)(2,1,0)[12], com coeficiente da variável exógena estatisticamente significativo ao nível de 5%. Os critérios de informação AIC (-660.29) e BIC (-624.53) indicaram melhor desempenho em relação a modelos concorrentes sem variável exógena. A análise dos resíduos mostrou ausência de autocorrelação (teste de Ljung-Box, $p > 0,10$) e comportamento aproximadamente normal, sugerindo que o modelo está bem especificado. Em termos preditivos, o modelo apresentou bom desempenho fora da amostra, com MAPE de 2,15% para o horizonte de doze meses. Dessa forma, conclui-se que o modelo possui adequada capacidade de previsão da arrecadação, sendo adequado para fins de planejamento tributário. A previsão de Imposto sobre Circulação de Mercadorias e Serviços (ICMS) para o ano de 2027 a 2030, foi aplicado um modelo que utiliza uma matriz de regressores externos (ARIMAX), com o mesmo número de observações que a série univariada objeto de previsão. Para tal, foram utilizados como variáveis externas o Índice de Atividade Econômica (IBC-BR) e a taxa de câmbio real. Desse modo, foram realizadas as etapas propostas por Box e Jenkins (1976), cujos fundamentos foram expostos a seguir.

Haja vista que os modelos ARIMAX foram sistematizados por Box e Jenkins (1976) [2] , Gomes (1989)[3] ressalta que tais modelos são robustos do ponto de vista conceitual e estatístico, proporcionam previsões probabilísticas e são de fácil implementação, além de representar uma generalização dos diversos métodos de análise de séries temporais. Desse modo, A especificação geral do modelo ARIMAX pode ser representada da seguinte forma:

$$Y_t = c + \sum_{i=1}^{p} \phi_i Y_{t-i} + \sum_{j=1}^{q} \theta_j \varepsilon_{t-j} + \sum_{k=1}^{K} \beta_k X_{k,t} + \varepsilon_t \quad (1)$$

Onde:

Y_t : Série temporal que se deseja prever (arrecadação de ICMS)

c : Constante (intercepto)

ϕ_i : Parâmetros autorregressivos (AR)

θ_j: Parâmetros de média móvel (MA)

ε_t : Termo de erro (resíduo aleatório, ruído branco)

$X_{k,t}$: Variáveis exógenas no tempo t (IBC-Br e Câmbio)

β_k: Coeficientes das variáveis exógenas

p: Ordem do termo AR (autoregressivo)

d: Ordem de diferenciação (integração)

q: Ordem do termo MA (média móvel)

O modelo ARIMAX se caracteriza por incorporar três componentes fundamentais que, em conjunto, ampliam sua capacidade de representar e prever séries temporais econômicas, como a arrecadação do ICMS.

O primeiro componente está relacionado à memória interna da série, contemplada pelas estruturas autorregressiva (AR) e de média móvel (MA). A parte autorregressiva captura a influência dos valores passados da própria série sobre o valor atual, enquanto a componente de média móvel leva em consideração o impacto dos erros (resíduos) cometidos em períodos anteriores. Essa estrutura permite que o modelo reconheça padrões históricos e flutuações recorrentes na série de arrecadação.

O segundo componente refere-se à tendência ou à sazonalidade da série, tratada por meio do parâmetro de diferenciação (dd). Quando a série não apresenta estacionariedade — isto é, quando sua média ou variância variam ao longo do tempo —, é necessário aplicar uma ou mais diferenciações, a fim de estabilizar o comportamento da série e tornar os parâmetros estatísticos mais confiáveis para fins de previsão.

Por fim, o terceiro componente é a influência externa exercida por variáveis exógenas (XtX_t), que são incluídas diretamente na equação do modelo. No caso da arrecadação do

ICMS, variáveis como o IBC-Br e taxa de câmbio, que sintetizam o desempenho da atividade econômica nacional, são particularmente relevantes. Tais variáveis permitem ao modelo captar efeitos conjunturais e estruturais da economia que afetam diretamente a arrecadação tributária, seja de forma contemporânea ou defasada, contribuindo para o aumento da acurácia preditiva.

Assim, para a construção dos modelos ARIMAX, Box e Jenkins (1976) sugeriram as seguintes etapas:

a) Identificar um modelo ARIMAX que corresponde à determinação do nível de diferenciação d, da ordem máxima dos termos autorregressivos p, e da ordem máxima dos termos média móveis q.

b) Uma vez identificada a ordem (p, d, q) do modelo, estimar os parâmetros μ, os parâmetros autorregressivos $\varphi_1, \dots, \varphi_p$, os parâmetros das médias móveis $\theta_1, \dots, \theta_q$ e a variação do ruído branco εt.

c) Verificar a adequação do modelo, que deve ser feita em duas dimensões. Primeiro é preciso realizar a aderência do modelo, utilizando o Mean Absolute Percentage Error (MAPE) e em seguida examinar a aleatoriedade dos resíduos do modelo. O MAPE é a medida de acurácia de previsão mais amplamente utilizada na literatura e pode ser computado da seguinte maneira:

$$MAPE = \left(\frac{1}{N}\sum_{1}^{N}\left|\frac{Y_t - \hat{Y}_t}{Y_t}\right|\right) * 100 \quad (2)$$

d) Após a validação do modelo, é possível construir uma função a fim de obter previsões mais plausíveis dentro de um horizonte temporal previamente especificado, com limites inferiores e superiores dentro do intervalo de confiança estabelecido pelo estatístico.

1.1) Justificativa de Escolha das Variáveis Externas

Este anexo apresenta a fundamentação metodológica utilizada na elaboração do modelo de previsão da arrecadação de ICMS com uso de variáveis exógenas, em especial o Índice de Atividade Econômica do Banco Central (IBC-Br). A modelagem tem como

finalidade subsidiar projeções fiscais de curto e médio prazos com maior grau de acurácia e robustez.

A arrecadação do Imposto sobre Circulação de Mercadorias e Serviços (ICMS) apresenta elevada sensibilidade às oscilações do nível de atividade econômica, uma vez que sua base de incidência está diretamente associada à circulação de bens, mercadorias e à prestação de determinados serviços, conforme sua própria nomenclatura. Sendo assim, a modelagem preditiva da receita de ICMS demanda, preferencialmente, o uso de variáveis que reflitam de forma abrangente e tempestiva a evolução da atividade econômica. Nesse contexto, destaca-se o Índice de Atividade Econômica do Banco Central (IBC-Br) como uma variável exógena particularmente apropriada para fins de previsão. Trata-se de um indicador mensal, elaborado pelo Banco Central do Brasil com o objetivo de antecipar a tendência do Produto Interno Bruto (PIB), incorporando informações sobre a produção industrial, o volume de vendas no comércio varejista ampliado, a atividade do setor de serviços e a agropecuária — setores que, em conjunto, correspondem de maneira representativa à base econômica tributada pelo ICMS.

A inclusão do IBC-Br em modelos econométricos do tipo ARIMAX (AutoRegressive Integrated Moving Average with eXogenous variables) contribui para aprimorar a qualidade das estimativas ao capturar flutuações conjunturais da atividade econômica que impactam diretamente a arrecadação tributária. Além disso, por ser divulgado mensalmente e com reduzida defasagem temporal, o índice apresenta vantagens operacionais em relação ao PIB, cuja divulgação é trimestral e ocorre com maior atraso.

A literatura especializada respalda o uso do IBC-Br como proxy da atividade econômica. Estudos do Banco Central do Brasil indicam que o índice foi concebido como uma medida sintética da atividade econômica nacional, apresentando elevada correlação com o PIB em bases trimestrais. Evidências empíricas também apontam correlação estatisticamente significativa entre o IBC-Br e tributos incidentes sobre o consumo, como o ICMS, reforçando sua adequação como variável explicativa em modelos de previsão fiscal.

Adicionalmente, observa-se a existência de correlação positiva — embora mais fraca — entre o ICMS real e a taxa de câmbio real. A análise gráfica das séries históricas utilizadas no modelo (Figura 1) indica que o ICMS real e o IBC-Br apresentam trajetórias semelhantes ao longo do período analisado. Por sua vez, a relação entre o ICMS real e o câmbio real mostra-se mais discreta e estruturalmente instável, tornando-se predominantemente positiva a

partir de aproximadamente 2010, enquanto no período anterior predominava uma associação negativa. Esse comportamento sugere possíveis mudanças estruturais na economia, como alterações no padrão de comércio exterior, na composição da arrecadação ou na transmissão cambial sobre os preços internos e o consumo.

Figura 1: Comportamento das series históricas de ICMS real, IBC-BR e Taxa de câmbio real

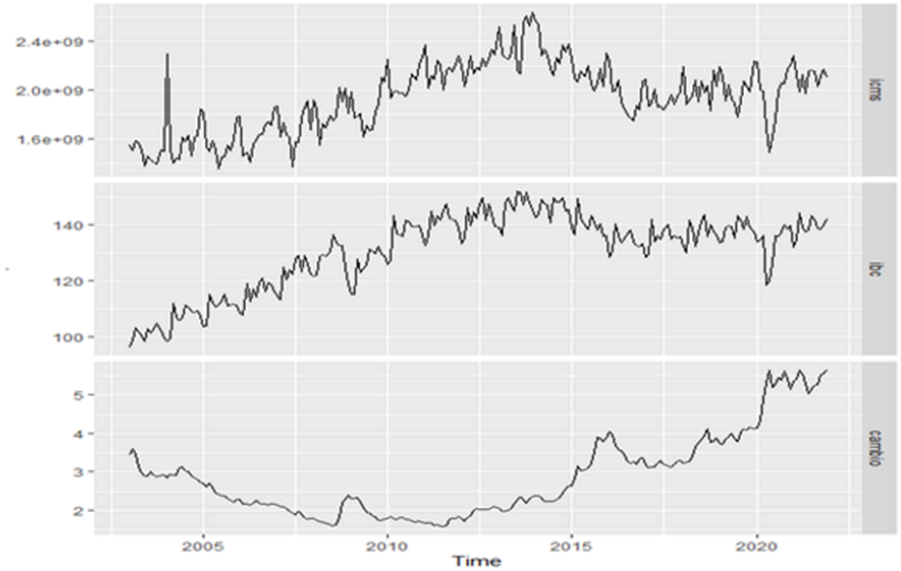

Conforme destacado anteriormente, a escolha dessas variáveis externas para explicar o ICMS se justifica pela literatura. Pedrosa & Moura (2017)[5] verificaram a hipótese da relação entre a arrecadação do ICMS pelos estados e o PIB estadual ser um fato estilizado, onde as razões de grandezas macroeconômicas tendem a ser constantes ao calcular a média dos dados por longos períodos. O estudo mostra que a relação ICMS/PIB possui comportamento aproximadamente constante no longo prazo. Logo, se houver uma melhora no cenário econômico, haverá uma melhora na mesma proporção na arrecadação do ICMS. Da mesma forma, o maior nível de atividade econômica implica que haverá um crescimento maior do PIB. Embora a alíquota de ICMS seja fixa, se houver um cenário de inflação, os preços dos bens e serviços podem subir, assim como a quantidade de bens e serviços produzidos pode aumentar (devido ao aumento do PIB), e consequentemente a massa total arrecadada aumenta. Do mesmo modo, Mendonça & Medrato (2017)[6] corroboram ao concluir que o PIB é a principal variável explicativa da dinâmica da carga tributária bruta no Brasil e que sua elasticidade - PIB parece estar próxima da unidade. A figura 2 e a figura 3 mostram que existe uma forte correlação positiva entre ICMS e IBC - BR de 0,78, e de 0,05 em relação ao câmbio real:

Figura 2: Correlação entre as séries de ICMS real, IBC-BR e Taxa de câmbio real

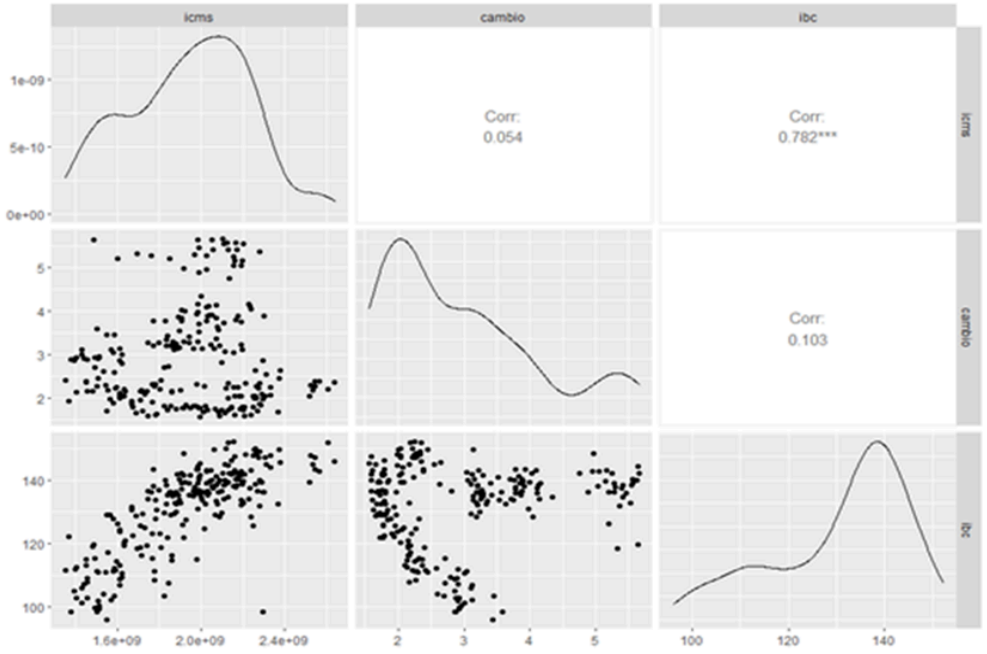

A segunda variável exógena incorporada ao modelo é a taxa de câmbio real. Na literatura econômica, a arrecadação do ICMS frequentemente é considerada inversamente relacionada ao câmbio, uma vez que o imposto incide sobre importações e estas tendem a reagir negativamente a processos de desvalorização cambial. Em termos gerais, a depreciação da moeda doméstica encarece os bens importados, reduzindo seu volume e, consequentemente, a base tributável associada ao ICMS sobre importações — sobretudo quando estas representam parcela relevante da arrecadação.

Entretanto, essa relação não é uniforme entre as unidades da federação, pois depende da estrutura produtiva e da composição das importações regionais. No caso do Estado do Rio de Janeiro, observa-se uma particularidade relevante: parcela significativa do ICMS incidente sobre importações está associada a insumos energéticos e industriais essenciais, como produtos derivados do petróleo, biocombustíveis, eletricidade e gás. Em 2021, esses itens responderam, em média, por cerca de 60% do ICMS sobre importação estadual, apresentando baixa elasticidade-preço da demanda e, portanto, reduzida sensibilidade às variações cambiais.

Nesse sentido, conforme argumentam Braatz e Gonçalves (2018), choques cambiais uniformes podem produzir efeitos heterogêneos sobre a arrecadação tributária dos estados,

em função de suas distintas estruturas produtivas e padrões de inserção no comércio internacional. Além do efeito direto sobre as importações, a taxa de câmbio também influencia a arrecadação por canais indiretos. A desvalorização cambial tende a estimular as exportações e a produção doméstica voltada ao mercado externo, contribuindo para a melhora da balança comercial e, potencialmente, para a expansão do nível de atividade econômica. Esse efeito pode repercutir positivamente sobre a arrecadação tributária, inclusive sobre o ICMS, ainda que de forma indireta. No caso fluminense, essa dinâmica é particularmente relevante devido à forte especialização da economia estadual na cadeia de petróleo e gás, setor altamente integrado ao mercado internacional e sensível às condições externas.

A análise empírica das séries históricas indica que a correlação entre o ICMS real do Estado do Rio de Janeiro e a taxa de câmbio real é relativamente fraca e instável ao longo do período de 2003 a 2024, alternando sinais em diferentes subperíodos. Ainda assim, diversos modelos foram estimados com distintas combinações de variáveis exógenas, tendo o modelo ARIMAX que incorpora simultaneamente o IBC-Br e a taxa de câmbio real apresentado o menor erro percentual absoluto médio (MAPE), evidenciando maior capacidade preditiva e melhor aderência ao comportamento recente da economia fluminense.

Para a estimação do modelo, são utilizados dados mensais do ICMS real (variável dependente), das variáveis exógenas selecionadas e do IPCA (ano-base 2012) para o deflacionamento das séries. As projeções futuras do ICMS são obtidas a partir de cenários exógenos construídos com base nas expectativas do mercado divulgadas no Relatório Focus, incluindo previsões para o PIB anual — utilizadas como referência para projeção do IBC-Br, bem como para a taxa de câmbio e a inflação mensais.

1.2) Resultados

Uma vez obtido os dados de ICMS, das variáveis exógenas do modelo e das previsões das variáveis exógenas encontradas no Sistema de Expectativas de Mercado do Banco Central (Pesquisa Focus), foram feitos análises gráficas de cada uma das séries, os testes de raiz unitária Dickey-Fuller (que testa a hipótese nula de que uma raiz unitária está presente em um modelo de série temporal autorregressivo) e testes de autocorrelação.

A escolha do modelo foi feita a partir de um método de seleção automática de modelos ARIMA, que possibilita a utilização de uma variação do algoritmo Hyndman-Khandakar (Hyndman & Khandakar, 2008)[8] , onde valor de d é escolhido com

base em repetidos testes de raiz de unidade KPSS, e os valores de p e q são então escolhidos minimizando o AICc após diferenciar os dados d vezes. O passo seguinte foi testar se as observações das séries são aleatórias e independentes, uma vez que, a presença de autocorrelação pode reduzir a precisão de um modelo preditivo baseado no tempo, gerando assim, uma interpretação equivocada dos dados. Desse modo, foi usado o teste Ljung-Box que verifica se existe autocorrelação em uma série temporal. Trata-se de um teste amplamente utilizado em econometria e em outros campos nos quais os dados de séries temporais são comuns. Desse modo, a hipótese nula é se os resíduos são distribuídos de forma independente.

Figura 3: Teste Ljung-Box

Ljung-Box test
data: Residuals from Regression with ARIMA(2,0,2)(2,1,0)[12] errors
Q* = 27.539, df = 18, p-value = 0.07
Model df: 6. Total lags used: 24
sigma^2 = 0.004301: log likelihood = 362.7
AIC=-705.39 AICc=-704.56 BIC=--669.19

Para um modelo ser bem especificado o ideal é que a hipótese nula não seja rejeitada, ou seja, o p-valor deve ser maior que 5%, pois assim não rejeita a hipótese de que os resíduos do modelo sejam independentes. Vale destacar que se o modelo for adequado, espera-se que os resíduos não apresentem nenhum padrão bem definido, i.e., possam ser classificados como ruído branco. Conforme a figura 4, ao testar o modelo obtemos o p-valor igual a 7%, o que mostra que o modelo é bem especificado e possui boa capacidade preditiva.

Entretanto, antes de considerar as previsões geradas pelo modelo escolhido é necessário avaliar a sua qualidade de previsão. Para isso, foram feitos alguns testes de aderência utilizando outras variáveis externas com diferentes combinações. O modelo que obteve melhor performance (melhor MAPE) foi aquele que utilizou como variável exógena a taxa de câmbio real e o IBC. Desse modo ao realizar os testes de aderência para os anos de 2013 a 2025, o modelo escolhido gerou os seguintes MAPEs:

Tabela 1: MAPEs do modelo de previsão para o ICMS

ANO	MAPE AJUSTADO	MAPE PREVISTO
2013	4,67	5,41
2014	4,36	6,41
2015	4,35	11,16
2016	4,45	7,99
2017	4,70	3,65
2018	4,34	5,04
2019	4,71	4,10
2020	4,69	5,50
2021	4,72	6,66
2022	4,75	13,68
2023	5,08	7,41
2024	5,09	3,96
2025	5,04	2,15

Após a realização das etapas propostas por Box e Jenkins (1976)[9], o modelo escolhido estava apto para realizar a previsão *out-of-sample* de ICMS, uma vez que se trata de um ruído branco e apresenta melhor performance nos testes de aderência. Portanto, finalmente, é possível gerar uma previsão factível.

2) Metodologia do modelo Híbrido

O modelo híbrido combina os modelos ARIMA, de suavização exponencial (ETS), Theta (THETAF), TBATS, Processo ingênuo ou passeio aleatório (NAIVE), o modelo de decomposição linear (STL) e o modelo de rede neural (NNETAR). De forma geral, tais modelos conseguem, de forma individual, ter uma boa capacidade preditiva quando a série possui um comportamento regular ao longo do tempo. Entretanto, para séries mais complexas como no caso dos impostos de competência estadual, acaba-se tendo uma limitação para diminuir o erro de previsão fora da amostra.

Assim, a previsão combinada entre os modelos apresentados acima, para o horizonte de previsão $t + h$, é dado por:

$$\hat{x}_t = \sum_{i=1}^{p} w_i \hat{x}_t^{(i)} \quad (3)$$

Em que $\hat{x}_t^{(i)}$ é a previsão para o horizonte de tempo $t + h$ através do modelo de previsão i e, w_i é o peso atribuído ao modelo i e p são o número de modelos adotados.

Desse modo, o Modelo Híbrido foi desenvolvido para melhorar a acurácia através da combinação desses diferentes modelos, baseado em uma média ponderada. Caso seja necessário, também é possível fazer um ajustamento dentro de cada parâmetro dos modelos selecionados para a previsão. O resultado é obtido por meio de algoritmo computacional em que a ponderação escolhida pode ser definida de três formas: com o peso igual para cada modelo, pela melhor métrica de acurácia dentro da amostra como a Raiz do Erro Quadrático Médio (RMSE), Erro Absoluto Médio (MAE) e o Erro Escalado Médio Absoluto (MASE) ou por meio de um processo de validação cruzada (que consiste em estimar o erro de previsão para um passo à frente). No caso, a métrica de acurácia, adotada para realizar a previsão do IPVA e ITD foi a Raiz do Erro Quadrático Médio (RMSE) pelo fato de ser uma métrica de avaliação amplamente utilizada e reconhecida pela comunidade acadêmica, no sentido de medir o desempenho de modelos de regressão.

Assim, iremos fazer uma breve análise de cada um dos modelos do Modelo Híbrido, de forma não exaustiva, de modo a apresentar suas características e parâmetros.

2.1) Modelo ARIMA

O primeiro é o Modelo ARIMA, que como exposto anteriormente, é baseado na metodologia de Box-Jenkins (1976), cuja projeção é realizada apenas com os valores e erros passados da própria série de interesse ou com a sua transformação em uma regressão dinâmica com a adição de fatores exógenos. Como tal tema já fora tratado na seção anterior, iremos nos concentrar nos demais modelos de previsão atrelados ao Modelo Híbrido. Todavia, vale destacar que o modelo ARIMA é caracterizado como um modelo que combina autoregressão e médias móveis. Em outras palavras, ele incorpora a componente autorregressiva (AR), o que significa que a variável de interesse (no nosso caso, os tributos) é relacionada aos seus próprios valores anteriores. Além disso, também inclui a componente de médias móveis (MA), que implica que o erro de regressão é uma combinação linear dos termos de erro do modelo, considerando valores contemporâneos e históricos.

2.2) Decomposição STL (Seasonal-Trend Decomposition Using Loess)

Cleveland et al. (1990)[10] desenvolveu o método STL, que consiste em decompor a série temporal em três componentes aditivos: Sazonalidade, Tendência e a diferença entre a soma dos dois primeiros e a série temporal, chamado de resto (*remainder*). O método consiste em aplicar amortecimentos baseados em Regressão Local (Loess Locally Weighted Regression) várias vezes, gerando estimativas para os componentes de tendência e sazonalidade. Após a aplicação do método, a decomposição da série pode ser descrita da seguinte maneira:

$$Y_t = T_t + S_t + R_t \quad (4)$$

Onde Y_t é a série temporal no instante t, T_t é o componente de tendência no instante t, S_t é o componente sazonal em t, e R_t é o resto no mesmo instante.

2.3) Método Ingênuo (*Naive*)

É a forma mais simples de modelo. Essa abordagem diz que a previsão para qualquer período é igual ao valor real do período anterior. Tal modelo não requer um

grande número observações, pois o último período que é necessário para a fazer a previsão. Pode levar em conta a sazonalidade, tendência ou ambos.

Modelo *Naive* Simples: $\hat{Y}_{t+1} = Y_t$ (5)

Modelo *Naive* com Tendência: $\hat{Y}_{t+1} = Y_t + (Y_t - Y_{t-1})$ (6)

Modelo *Naive* com Sazonalidade: $\hat{Y}_{t+1} = \hat{Y}_{t-k}$ (7)

2.4) Modelo Theta

Tal método busca aumentar o grau de exploração das informações úteis embutidas nos dados antes de aplicar um método de previsão. Essas informações têm componentes de curto e longo prazo, e são identificados no modelo Theta e depois extrapolados separadamente (Assimakopoulo; Nikopoulos, 2000)[11]. O modelo é baseado no conceito de modificar as curvaturas locais da série temporal. Esta alteração é obtida usando o coeficiente theta, ou simplesmente θ, que é aplicado diretamente à segunda diferença da série temporal. Os dados X_i da série podem ser escritos como:

$$X_i = X_1 + (i-1)(X_2 - X_1) + \left(\sum_{t=2}^{i-1}(i-t).X''_{t+1}\right) \quad (8)$$

Onde t é o tempo:

$$X''_t = X_t - 2X_{t-1} - X_{t-2} \quad (9)$$

Os pontos Y_i de uma linha teta por definição são:

$$Y_i = Y_1 + (i-1)(Y_2 - Y_1) + \theta\left(\sum_{t=2}^{i-1}(i-t).X''_{t+1}\right) \quad (10)$$

Desse modo, deve-se aplicar a minimização de erros quadráticos:

$$\min\left(\sum_i e_i^2\right) = \min\left(\sum_i (Y_i - X_i)^2\right) \quad (11)$$

Como mostrado em Assimakopoulos e Nikopoulos (2000) o resultado desta minimização implica que tanto a média quanto a inclinação das linhas Theta são iguais às da

série original. Diferentes combinações de linhas θ podem ser usadas para cada horizonte de previsão. Um dos casos mais simples é a combinação de duas linhas teta, sendo θ = 0 e θ = 2, ou seja, os dados podem ser decompostos da seguinte forma:

$$X_t = \frac{1}{2}\left(L(\theta = 0)\right) + \left(L(\theta = 2)\right) \quad (12)$$

Assimakopoulos e Nikopoulos (2000) mostra que $L(\theta = 0)$ é a regressão linear dos dados. Já $L(\theta = 2)$ pode ser obtido de forma simplificada usando a equação anterior. Dessa forma:

$$L(\theta = 2) = 2X_t - L(\theta = 0) \quad (13)$$

Enquanto $L(\theta = 0)$ descreve a série como uma tendência linear, $L(\theta = 2)$ dobra as curvaturas locais estendendo a ação de curto prazo. Nas previsões, $L(\theta = 0)$ é extrapolado por uma tendência linear e $L(\theta = 2)$ é extrapolado por suavização exponencial simples (SES). A simples combinação de duas previsões dá a previsão final $\hat{X}_t(h)$ para o modelo Theta, a saber:

$$\hat{X}_t(h) = \frac{1}{2}\left(\hat{L}(\theta = 0)\right)_h + \left(\hat{L}(\theta = 2)\right)_h \quad (14)$$

2.5) Método ETS (*Exponential Smoothing State Space Model*)

As previsões realizadas pelo Métodos de Suavização Exponencial consideram as médias ponderadas de observações passadas, cujo peso associado a cada observação perde importância à medida em que se recua mais no tempo. Desse modo, as observações recentes terão um peso maior em tal modelo preditivo. Trata-se, portanto, de um modelo que é usado em larga escala nas mais diversas aplicações. Como destacado anteriormente, o modelo ingênuo (NAIVE) atribui peso 1 para a última observação e um modelo de média simples atribui peso igual para todas as observações passadas, a suavização simples poderia ser descrita como um meio termo entre ambos. Sua formulação matemática não é complexa:

$$\hat{y}_{T+1|T} = \alpha y_t + \alpha(1-\alpha)y_{T-1} + \alpha(1-\alpha)^2 y_{T-2} + \cdots \quad (15)$$

O parâmetro α é chamado de parâmetro de suavização e está definido no intervalo de 0 a 1.

Método TBATS (Trigonometric, Box-Cox Transformation, ARMA erros, Trend and Seasonal components)

De Livera, Hyndman e Snyder (2011)[12] propuseram um método de previsão e decomposição de séries temporais com o intuito de lidar com dados que apresentam padrões sazonais complexos. Trata-se de uma extensão do modelo BATS, é formulado de forma similar aos métodos de amortecimento exponencial no contexto de espaço de estados. Nesse sentido, tal modelo busca incorporar uma transformação do tipo Box-Cox para lidar com não linearidades e heterocedasticidade, um filtro do tipo ARMA para os resíduos, além dos padrões de sazonalidade serem tratados a partir de funções trigonométricas como séries de Fourier. Desse modo, temos o seguinte modelo[13] :

$$y_t^{(\lambda)} = l_{t-1} + \varphi b_{t-1} + \sum_{i=t}^{T} s_{t-m}^{(i)} + d_t \quad (16)$$

$$l_t = l_{t-1} + \varphi b_{t-1} + \alpha d_t \quad (17)$$

$$b_t = \phi b_{t-1} + \beta d_t \quad (18)$$

$$d_t = \sum_{i=1}^{p} \varphi d_{t-1} + \sum_{i=1}^{q} \theta e_{t-i} + e_t \quad (19)$$

Onde $y_t^{(\lambda)}$ é a série temporal no período t, $s_t^{(i)}$ é o i-ésimo competente sazonal, b_t é a tendência com amortecimento, d_t é um processo ARMA(p,q) para os resíduos e e_t é um ruido branco Gaussiano. A parte sazonal é dada por:

$$s_t^{(i)} = \sum_{j=1}^{(k_i)} s_{j,t}^{(i)} \quad (20)$$

$$s_{j,t}^{(i)} = s_{j,t-1}^{(i)} \cos(\omega_i) + s_{j,t-1}^{*(i)} \operatorname{sen}(\omega_i) + \gamma_1^{(i)} d_t \quad (21)$$

Onde T é a quantidade de sazonalidades, m_i é o tamanho do i-ésimo período sazonal, k_i quantidade de harmônicos para i-ésimo período sazonal, λ é a transformação Box-Cox, α e

β é a suavização, ϕ é a tendência com amortecimento, φ e θ são os coeficientes ARMA (p,q), $\gamma_1^{(i)}$ e $\gamma_2^{(i)}$ é a suavização sazonal (dois para cada período).

$$\omega_i = 2\,\pi j/m_i \qquad (23)$$

2.7) Redes Neurais (*Neural Network Time Series* – NNETAR)

Os modelos anteriores fornecem relações de efeito entre tendência, sazonalidade e covariáveis, diferentemente do ajuste da rede neural, que é decomposta em diferentes componentes através da aplicação em cadeia de filtros, chamados neurônios. Esse mecanismo resulta em um sistema automatizado que ajusta o padrão de comportamento da série com base em tais neurônios. O ajuste da rede neural é visto como uma ferramenta poderosa no processo de previsão.

As entradas podem ser conectadas em muitos neurônios, resultando, em uma série de saídas, onde cada neurônio representa uma saída. As diferentes possibilidades de conexões entre as camadas de neurônios podem gerar n números de estruturas diferente.

2.8) Resultados

Inicialmente, é necessário avaliar a precisão das previsões geradas. Para o IPVA, foram conduzidos testes de adequação, comparando-os com outros modelos e explorando diversas combinações. O modelo que apresentou melhor desempenho em relação à realidade atual do Estado do Rio de Janeiro, além de um erro médio percentual absoluto (MAPE) satisfatório, foi o Modelo Híbrido que utiliza o IBC como variável exógena. Assim, ao realizar os testes de adequação para o período de 2013 a 2024, o modelo selecionado gerou os seguintes MAPEs:

Tabela 2: MAPES do Modelo Híbrido de IPVA em %

ANO	MAPE AJUSTADO	MAPE PREVISTO
2013	6,91	13,51
2014	7,83	12,73

2015	8,41	16,94
2016	8,87	15,81
2017	8,69	11,72
2018	9,56	17,24
2019	9,80	11,49
2020	9,75	28,46
2021	10,42	12,35
2022	10,50	5,49
2023	10,16	6,50
2024	9,93	11,21
2025	9,26	5,59

Assim, o modelo Híbrido adota para a determinação do IPVA uma estratégia de integração de múltiplos modelos, individualmente ponderados conforme sua contribuição, com base no erro quadrático médio (RMSE) como medida de precisão. Nesse sentido, a distribuição dos pesos atribuídos a cada modelo para o IPVA é apresentada abaixo.

Tabela 3: Pesos do Modelo Híbrido de IPVA

MODELO	PESO
AUTO.ARIMA	17,80%
ETS	16,30%
THETAM	2,60%
NNETAR	28,30%
STLM	21,20%
TBATS	13,50%

Nesse sentido, o quadro abaixo mostra dois modelos de seleção de métodos, que é o Critério de Informação Akaike (AIC) e o Critério Bayesiano de Schwarz (BIC), e as variâncias que o Modelo Híbrido gerou para cada modelo na previsão do IPVA. Vale ressaltar que o AICc é uma versão do critério de informação de Akaike (AIC, que é usado em estatística), que possui uma correção para tamanhos de amostra pequenos.

Tabela 4: Modelos de seleção do Modelo Híbrido de IPVA

MODELOS	AIC	AICc	BIC	σ^2
ARIMA(1,0,1)(0,1,2)[12]	-275.02	-274.7	-253.29	0.02082
ETS (α = 0. 3372)	547.20	548.97	602.15	0.0081^2
THETAM (α = 0, 1626)	588.52	588.60	599.51	1626^2
NNETAR (9,1,6) [12]	-	-	-	0.007154
STLM (α = 0.3115)	382.99	383.07	393.98	0.1138^2
TBATS	671.95	-	-	0.02949018^2

No caso do ITD, o modelo que obteve melhor performance foi o Modelo Híbrido univariado. Desse modo, tempos os seguintes MAPES:

Tabela 5: MAPES do Modelo Híbrido de ITD

ANO	MAPE AJUSTADO	MAPE PREVISTO
2013	12,57	15,43
2014	12,93	14,92
2015	13,02	22,40
2016	13,72	28,31
2017	15,19	30,36
2018	15,75	50,05
2019	17,06	13,24
2020	16,95	34,24
2021	17,40	20,66
2022	17,49	17,12
2023	17,04	11,28
2024	16,65	14,16
2025	16,49	14,90

Assim como o IPVA, no ITD o modelo Híbrido faz uma combinação de diferentes modelos utilizando como métrica de acurácia o RMSE. Desse modo, segue abaixo os pesos de cada modelo atribuídos ao ITD.

Tabela 6: Pesos do Modelo Híbrido de ITD

MODELO	PESO
AUTO.ARIMA	18,3%
ETS	20,10%
NNETAR	19,70%
STLM	21,80%
TBATS	20,10%

Finalmente, o quadro abaixo mostra o resultado dos modelos de seleção AIC e BIC, além das variâncias de cada um dos modelos:

Tabela 7: Modelos de seleção do Modelo Híbrido de ITD

MODELOS	AIC	AICc	BIC	σ^2
ARIMA (1,1,1)(0,0,2)[12]	88.04	88.44	113.65	0.07659
ETS (α = 0.2523)	864.44	866.98	930.37	0.0146^2
NNETAR (4,1,3) [12]	-	-	-	0.0648
STLM (α = 0.2553)	785.20	785.29	796.19	0.0131^2
TBATS	857.17	-	-	0.01446956^2

Portanto, o modelo Híbrido mostrou-se apto para realizar a previsão out-of-sample de IPVA e ITD, sendo bem ajustado para prever o ITD. Ou seja, o modelo híbrido apresentou performance satisfatória nos testes de aderência, e gerou resultados realistas para o cenário fluminense.

Referências Bibliográficas

BOX, G. E. P.; JENKINS, G. M. Time series analysis forecasting and control. Holden-Day, San Francisco, 1976.

ASSIMAKOPOULOS, V.; NIKOLOPOULOS, K. The theta model: a decomposition approach to forecasting. **International Journal of Forecasting** v.16 p. 521 –530, 2000.

CLEVELAND, R. B. et al. STL: A seasonal-trend decomposition. **Journal of official statistics**, v. 6, n. 1, p. 3–73, 1990.

DE LIVERA, Alysha M.; HYNDMAN, Rob J.; SNYDER, Ralph D. Forecasting time series with complex seasonal patterns using exponential smoothing. **Journal of the American statistical association**, v. 106, n. 496, p. 1513-1527, 2011.

BRAATZ, J.; GONÇALVES, R. Impactos regionais assimétricos da política cambial sobre a arrecadação do ICMS no brasil: uma abordagem com o método VAR**. Revista Estudo & Debate**, V.3, n.25, 2018.

Gomes, F. C. Os modelos Arima e a abordagem de Box-Jenkins uma aplicação na previsão do IBOVESPA a curtíssimo prazo. **Revista de Administração de Empresas**, V.*29*, p. 63-70, 1989.

MENDONÇA, Mario Jorge Cardoso de; MEDRANO, Luis Alberto Toscano. Estimando a elasticidade-renda da arrecadação tributária federal. 2017.

PEDROSA, L; DE MOURA, F. Eficiência na arrecadação de ICMS dos estados brasileiros com base no PIB estadual: uma análise do gap tributário e da hipótese do ICMS em relação ao PIB como fato estilizado (2002-2017). **Revista Debate Econômico**, v.7, n.1, p. 4-25, 2019.

HYNDMAN R. J.; KHANDAKAR, Y. Automatic Time Series Forecasting: the forecast package for R**. Journal of Statistical Software**, v. 27, n. 3, p. 1-22, 2008.

DEMONSTRATIVO REGIONALIZADO DE FOMENTO ÀS ATIVIDADES ECONÔMICAS

NORMA	MODALIDADE	SETORES/PROGRAMAS/BENEFICIÁRIO	RENÚNCIA DE RECEITA PREVISTA			Compensação de Renúncia da Receita
			2027	2028	2029	
		ICMS				
Convênio 5 de 2018	Redução de Base de Cálculo/Alíquota	ATACADO	50.194,94	52.052,15	53.873,98	
		INDÚSTRIA	729,16	756,14	782,60	
		PRODUÇÃO PRIMÁRIA	157,62	163,45	169,17	
		SERVIÇO	3.381.314,64	3.506.423,28	3.629.148,09	
		VAREJO	212.451,70	220.312,42	228.023,35	
	Redução de Base de Cálculo/Alíquota Total		3.644.848,05	3.779.707,43	3.911.997,19	
Convênio 5 de 2018 Total			**3.644.848,05**	**3.779.707,43**	**3.911.997,19**	
Convênio 6 de 2009	Redução de Base de Cálculo/Alíquota	VAREJO	15,51	16,09	16,65	
	Redução de Base de Cálculo/Alíquota Total		15,51	16,09	16,65	
Convênio 6 de 2009 Total			**15,51**	**16,09**	**16,65**	
Convênio AE 5 de 1972	Isenção	ATACADO	139.292,79	144.446,63	149.502,26	
		INDÚSTRIA	17.252,14	17.890,46	18.516,63	
		SERVIÇO	51.682,37	53.594,61	55.470,43	
		VAREJO	8.664.741,48	8.985.336,92	9.299.823,71	
	Isenção Total		8.872.968,78	9.201.268,63	9.523.313,03	
Convênio AE 5 de 1972 Total			**8.872.968,78**	**9.201.268,63**	**9.523.313,03**	
Convênio do Rio de Janeiro I de 1967	Isenção	ATACADO	4.273.784,79	4.431.914,83	4.587.031,84	
		INDÚSTRIA	4.223.856,96	4.380.139,66	4.533.444,55	
		SERVIÇO	420.716,59	436.283,10	451.553,01	
		VAREJO	39.051.058,72	40.495.947,89	41.913.306,07	
	Isenção Total		47.969.417,06	49.744.285,49	51.485.335,48	
Convênio do Rio de Janeiro I de 1967 Total			**47.969.417,06**	**49.744.285,49**	**51.485.335,48**	
Convênio do Rio de Janeiro V de 1968	Isenção	SERVIÇO	73.495,65	76.214,99	78.882,51	
		VAREJO	489.455,06	507.564,90	525.329,67	
	Isenção Total		562.950,71	583.779,89	604.212,18	
Convênio do Rio de Janeiro V de 1968 Total			**562.950,71**	**583.779,89**	**604.212,18**	
Convênio ICM 01 de 1975	Isenção	ATACADO	142,90	148,19	153,38	
		INDÚSTRIA	387.845,58	402.195,87	416.272,72	
		VAREJO	2.318.514,03	2.404.299,05	2.488.449,51	
	Isenção Total		2.706.502,51	2.806.643,10	2.904.875,61	
Convênio ICM 01 de 1975 Total			**2.706.502,51**	**2.806.643,10**	**2.904.875,61**	
Convênio ICM 10 de 1975	Isenção	INDÚSTRIA	0,15	0,16	0,16	
		VAREJO	408,61	423,72	438,55	
	Isenção Total		408,76	423,88	438,72	
Convênio ICM 10 de 1975 Total			**408,76**	**423,88**	**438,72**	
Convênio ICM 12 de 1975	Isenção	ATACADO	95.247.509,36	98.771.667,20	102.228.675,56	
		VAREJO	216,31	224,31	232,16	
	Isenção Total		95.247.725,66	98.771.891,51	102.228.907,72	
Convênio ICM 12 de 1975 Total			**95.247.725,66**	**98.771.891,51**	**102.228.907,72**	
Convênio ICM 15 de 1981	Redução de Base de Cálculo/Alíquota	ATACADO	5.776.497,07	5.990.227,47	6.199.885,43	
		INDÚSTRIA	1.329.533,81	1.378.726,56	1.426.981,99	
		SERVIÇO	6.323.982,04	6.557.969,37	6.787.498,30	
		VAREJO	163.067.472,52	169.100.969,00	175.019.502,91	
	Redução de Base de Cálculo/Alíquota Total		176.497.485,44	183.027.892,40	189.433.868,63	
Convênio ICM 15 de 1981 Total			**176.497.485,44**	**183.027.892,40**	**189.433.868,63**	
Convênio ICM 25 de 1983	Redução de Base de Cálculo/Alíquota	ATACADO	3.909.838,88	4.054.502,92	4.196.410,52	
	Redução de Base de Cálculo/Alíquota Total		3.909.838,88	4.054.502,92	4.196.410,52	
Convênio ICM 25 de 1983 Total			**3.909.838,88**	**4.054.502,92**	**4.196.410,52**	
Convênio ICM 26 de 1975	Isenção	ATACADO	4.115.144,81	4.267.405,17	4.416.764,35	
		INDÚSTRIA	306.297,82	317.630,84	328.747,92	
		SERVIÇO	21.249,72	22.035,96	22.807,22	
		VAREJO	44.856,82	46.516,52	48.144,60	
	Isenção Total		4.487.549,18	4.653.588,49	4.816.464,09	
Convênio ICM 26 de 1975 Total			**4.487.549,18**	**4.653.588,49**	**4.816.464,09**	
Convênio ICM 32 de 1975	Isenção	SERVIÇO	861,78	893,67	924,94	
	Isenção Total		861,78	893,67	924,94	
Convênio ICM 32 de 1975 Total			**861,78**	**893,67**	**924,94**	
Convênio ICM 33 de 1977	Isenção	INDÚSTRIA	2.067.279,68	2.143.769,02	2.218.800,94	

NORMA	MODALIDADE	SETORES/PROGRAMAS/BENEFICIÁRIO	2027	2028	2029	da Receita
		ICMS				
	Isenção Total		2.067.279,68	2.143.769,02	2.218.800,94	
Convênio ICM 33 de 1977 Total			**2.067.279,68**	**2.143.769,02**	**2.218.800,94**	
Convênio ICM 38 de 1982	Isenção	VAREJO	408,44	423,55	438,38	
	Isenção Total		408,44	423,55	438,38	
Convênio ICM 38 de 1982 Total			**408,44**	**423,55**	**438,38**	
Convênio ICM 40 de 1975	Isenção	ATACADO	345.804,58	358.599,35	371.150,33	
		INDÚSTRIA	876.082.626,75	908.497.683,94	940.295.102,88	
		PRODUÇÃO PRIMÁRIA	371,68	385,44	398,93	
		SERVIÇO	3.785,42	3.925,48	4.062,87	
		VAREJO	8.700,71	9.022,64	9.338,43	
	Isenção Total		876.441.289,15	908.869.616,85	940.680.053,44	
Convênio ICM 40 de 1975 Total			**876.441.289,15**	**908.869.616,85**	**940.680.053,44**	
Convênio ICM 44 de 1975	Isenção	ATACADO	929.727.225,34	964.127.132,68	997.871.582,32	
		INDÚSTRIA	8.196.794,31	8.500.075,70	8.797.578,35	
		PRODUÇÃO PRIMÁRIA	5.686.031,56	5.896.414,73	6.102.789,25	
		SERVIÇO	25.802.024,40	26.756.699,30	27.693.183,78	
		VAREJO	1.471.523.902,22	1.525.970.286,60	1.579.379.246,63	
	Isenção Total		2.440.935.977,83	2.531.250.609,01	2.619.844.380,33	
Convênio ICM 44 de 1975 Total			**2.440.935.977,83**	**2.531.250.609,01**	**2.619.844.380,33**	
Convênio ICM 65 de 1988	Isenção	ATACADO	6.861.659,52	7.115.540,92	7.364.584,85	
		INDÚSTRIA	123.147.345,84	127.703.797,64	132.173.430,56	
		SERVIÇO	5.518.467,45	5.722.650,74	5.922.943,52	
		VAREJO	3.667,93	3.803,64	3.936,77	
	Isenção Total		135.531.140,73	140.545.792,94	145.464.895,69	
Convênio ICM 65 de 1988 Total			**135.531.140,73**	**140.545.792,94**	**145.464.895,69**	
Convênio ICMS 45 de 2014	Redução de Base de Cálculo/Alíquota	VAREJO	1.998,04	2.071,97	2.144,49	
	Redução de Base de Cálculo/Alíquota Total		1.998,04	2.071,97	2.144,49	
Convênio ICMS 45 de 2014 Total			**1.998,04**	**2.071,97**	**2.144,49**	
Convênio ICMS 1 de 1991	Isenção	ATACADO	37.707.869,97	39.103.061,16	40.471.668,30	
		VAREJO	12.135.346,61	12.584.354,43	13.024.806,83	
	Isenção Total		49.843.216,58	51.687.415,59	53.496.475,14	
Convênio ICMS 1 de 1991 Total			**49.843.216,58**	**51.687.415,59**	**53.496.475,14**	
Convênio ICMS 1 de 1999	Isenção	ATACADO	76.148.684,05	78.966.185,36	81.730.001,85	
		INDÚSTRIA	5.520.159,85	5.724.405,76	5.924.759,96	
		SERVIÇO	2.986.139,89	3.096.627,06	3.205.009,01	
		VAREJO	173.378,22	179.793,22	186.085,98	
	Isenção Total		84.828.362,00	87.967.011,40	91.045.856,80	
Convênio ICMS 1 de 1999 Total			**84.828.362,00**	**87.967.011,40**	**91.045.856,80**	
Convênio ICMS 1 de 2013	Isenção	ATACADO	1.370.216,73	1.420.914,75	1.470.646,77	
		INDÚSTRIA	2.295,21	2.380,14	2.463,44	
		VAREJO	1.620.107,75	1.680.051,74	1.738.853,55	
	Isenção Total		2.992.619,70	3.103.346,63	3.211.963,76	
	Redução de Base de Cálculo/Alíquota	ATACADO	868,95	901,10	932,63	
		INDÚSTRIA	726,70	753,59	779,97	
		VAREJO	38.304,67	39.721,94	41.112,21	
	Redução de Base de Cálculo/Alíquota Total		39.900,31	41.376,63	42.824,81	
Convênio ICMS 1 de 2013 Total			**3.032.520,01**	**3.144.723,25**	**3.254.788,57**	
Convênio ICMS 10 de 2002	Isenção	ATACADO	100.064,58	103.766,97	107.398,82	
		INDÚSTRIA	1.571.511,20	1.629.657,12	1.686.695,12	
		VAREJO	425,56	441,30	456,75	
	Isenção Total		1.672.001,35	1.733.865,40	1.794.550,69	
Convênio ICMS 10 de 2002 Total			**1.672.001,35**	**1.733.865,40**	**1.794.550,69**	
Convênio ICMS 100 de 1997	Isenção	ATACADO	22.688.568,42	23.528.045,45	24.351.527,04	
		INDÚSTRIA	44.820.465,32	46.478.822,54	48.105.581,33	
		PRODUÇÃO PRIMÁRIA	3.650.787,45	3.785.866,59	3.918.371,92	
		SERVIÇO	4.613.898,07	4.784.612,30	4.952.073,73	
		VAREJO	23.994.199,48	24.881.984,86	25.752.854,33	
	Isenção Total		99.767.918,74	103.459.331,73	107.080.408,34	
	Redução de Base de Cálculo/Alíquota	ATACADO	1.433.508,78	1.486.548,60	1.538.577,80	

NORMA	MODALIDADE	SETORES/PROGRAMAS/BENEFICIÁRIO	2027	2028	2029	da Receita
		ICMS				
		INDÚSTRIA	369.223.664,87	382.884.940,47	396.285.913,38	
		PRODUÇÃO PRIMÁRIA	21.490,70	22.285,85	23.065,86	
		SERVIÇO	101.766,80	105.532,18	109.225,80	
		VAREJO	1.587.970,02	1.646.724,91	1.704.360,28	
	Redução de Base de Cálculo/Alíquota Total		372.368.401,16	386.146.032,00	399.661.143,12	
Convênio ICMS 100 de 1997 Total			**472.136.319,89**	**489.605.363,73**	**506.741.551,46**	
Convênio ICMS 101 de 1997	Isenção	ATACADO	774.124,16	802.766,75	830.863,59	
		INDÚSTRIA	19.253.651,17	19.966.036,26	20.664.847,53	
		PRODUÇÃO PRIMÁRIA	20.984,38	21.760,80	22.522,43	
		SERVIÇO	437.422,90	453.607,55	469.483,81	
		VAREJO	199.907,51	207.304,09	214.559,73	
	Isenção Total		20.686.090,12	21.451.475,45	22.202.277,09	
Convênio ICMS 101 de 1997 Total			**20.686.090,12**	**21.451.475,45**	**22.202.277,09**	
Convênio ICMS 103 de 2011	Isenção	VAREJO	100.086,44	103.789,64	107.422,28	
	Isenção Total		100.086,44	103.789,64	107.422,28	
Convênio ICMS 103 de 2011 Total			**100.086,44**	**103.789,64**	**107.422,28**	
Convênio ICMS 104 de 1989	Isenção	INDÚSTRIA	427.772.319,53	443.599.895,35	459.125.891,69	
	Isenção Total		427.772.319,53	443.599.895,35	459.125.891,69	
Convênio ICMS 104 de 1989 Total			**427.772.319,53**	**443.599.895,35**	**459.125.891,69**	
Convênio ICMS 106 de 1996	Crédito Presumido	ATACADO	38.143,01	39.554,30	40.938,71	
		INDÚSTRIA	605,40	627,80	649,78	
		SERVIÇO	106.533.143,08	110.474.869,38	114.341.489,81	
		VAREJO	50.392,83	52.257,37	54.086,38	
	Crédito Presumido Total		106.622.284,33	110.567.308,86	114.437.164,67	
Convênio ICMS 106 de 1996 Total			**106.622.284,33**	**110.567.308,86**	**114.437.164,67**	
Convênio ICMS 112 de 1989	Redução de Base de Cálculo/Alíquota	ATACADO	5.549.512,27	5.754.844,23	5.956.263,78	
		INDÚSTRIA	2.558.021,78	2.652.668,59	2.745.511,99	
	Redução de Base de Cálculo/Alíquota Total		8.107.534,05	8.407.512,81	8.701.775,76	
Convênio ICMS 112 de 1989 Total			**8.107.534,05**	**8.407.512,81**	**8.701.775,76**	
Convênio ICMS 112 de 1998	Isenção	ATACADO	45,22	46,89	48,53	
	Isenção Total		45,22	46,89	48,53	
Convênio ICMS 112 de 1998 Total			**45,22**	**46,89**	**48,53**	
Convênio ICMS 112/201	Redução de Base de Cálculo/Alíquota	VAREJO	2.929,92	3.038,33	3.144,67	
	Redução de Base de Cálculo/Alíquota Total		2.929,92	3.038,33	3.144,67	
Convênio ICMS 112/201 Total			**2.929,92**	**3.038,33**	**3.144,67**	
Convênio ICMS 114 de 2009	Redução de Base de Cálculo/Alíquota	VAREJO	5.630,72	5.839,05	6.043,42	
	Redução de Base de Cálculo/Alíquota Total		5.630,72	5.839,05	6.043,42	
Convênio ICMS 114 de 2009 Total			**5.630,72**	**5.839,05**	**6.043,42**	
Convênio ICMS 116 de 1998	Isenção	ATACADO	3.821.806,93	3.963.213,79	4.101.926,27	
		INDÚSTRIA	35.044,69	36.341,34	37.613,29	
		SERVIÇO	1.143,93	1.186,26	1.227,78	
		VAREJO	1.741.813,84	1.806.260,95	1.869.480,08	
	Isenção Total		5.599.809,39	5.807.002,33	6.010.247,41	
Convênio ICMS 116 de 1998 Total			**5.599.809,39**	**5.807.002,33**	**6.010.247,41**	
Convênio ICMS 12 de 1993	Isenção	VAREJO	18.033,52	18.700,76	19.355,29	
	Isenção Total		18.033,52	18.700,76	19.355,29	
Convênio ICMS 12 de 1993 Total			**18.033,52**	**18.700,76**	**19.355,29**	
Convênio ICMS 123 de 1992	Isenção	VAREJO	1.730.956,18	1.795.001,56	1.857.826,62	
	Isenção Total		1.730.956,18	1.795.001,56	1.857.826,62	
Convênio ICMS 123 de 1992 Total			**1.730.956,18**	**1.795.001,56**	**1.857.826,62**	
Convênio ICMS 126 de 2010	Isenção	ATACADO	141.463.170,07	146.697.307,36	151.831.713,12	
		INDÚSTRIA	3.984.690,48	4.132.124,03	4.276.748,37	
		SERVIÇO	54.143.632,05	56.146.946,43	58.112.089,56	
		VAREJO	60.257.792,52	62.487.330,84	64.674.387,42	
	Isenção Total		259.849.285,12	269.463.708,67	278.894.938,47	
Convênio ICMS 126 de 2010 Total			**259.849.285,12**	**269.463.708,67**	**278.894.938,47**	
Convênio ICMS 128 de 1994	Redução de Base de Cálculo/Alíquota	ATACADO	774.452.222,07	803.106.954,29	831.215.697,69	
		INDÚSTRIA	202.198.350,41	209.679.689,37	217.018.478,50	
		PRODUÇÃO PRIMÁRIA	190.168,94	197.205,19	204.107,38	

NORMA	MODALIDADE	SETORES/PROGRAMAS/BENEFICIÁRIO	2027	2028	2029	da Receita
		ICMS				
		SERVIÇO	40.450.331,86	41.946.994,14	43.415.138,93	
		VAREJO	1.658.131.004,69	1.719.481.851,87	1.779.663.716,68	
	Redução de Base de Cálculo/Alíquota Total		2.675.422.077,98	2.774.412.694,86	2.871.517.139,18	
Convênio ICMS 128 de 1994 Total			**2.675.422.077,98**	**2.774.412.694,86**	**2.871.517.139,18**	
Convênio ICMS 129 de 2006	Isenção	ATACADO	11.789,89	12.226,11	12.654,03	
		SERVIÇO	20.492,79	21.251,03	21.994,81	
		VAREJO	223.039,99	231.292,47	239.387,70	
	Isenção Total		255.322,67	264.769,61	274.036,55	
Convênio ICMS 129 de 2006 Total			**255.322,67**	**264.769,61**	**274.036,55**	
Convênio ICMS 13 de 2021	Isenção	INDÚSTRIA	51,17	53,07	54,93	
		VAREJO	9.398,30	9.746,04	10.087,15	
	Isenção Total		9.449,48	9.799,11	10.142,08	
Convênio ICMS 13 de 2021 Total			**9.449,48**	**9.799,11**	**10.142,08**	
Convênio ICMS 130 de 1994	Isenção	PRODUÇÃO PRIMÁRIA	199,04	206,40	213,62	
		VAREJO	1.137,95	1.180,06	1.221,36	
	Isenção Total		1.336,99	1.386,46	1.434,98	
Convênio ICMS 130 de 1994 Total			**1.336,99**	**1.386,46**	**1.434,98**	
Convênio ICMS 130 de 2007	Isenção	INDÚSTRIA	49.788,63	51.630,81	53.437,88	
		SERVIÇO	17.538.349,23	18.187.268,16	18.823.822,54	
	Isenção Total		17.588.137,86	18.238.898,96	18.877.260,42	
	Redução de Base de Cálculo/Alíquota	ATACADO	807,28	837,15	866,45	
		SERVIÇO	3.695,68	3.832,42	3.966,55	
		VAREJO	24.944,76	25.867,72	26.773,09	
	Redução de Base de Cálculo/Alíquota Total		29.447,72	30.537,29	31.606,09	
Convênio ICMS 130 de 2007 Total			**17.617.585,58**	**18.269.436,25**	**18.908.866,52**	
Convênio ICMS 132 de 1993	Redução de Base de Cálculo/Alíquota	VAREJO	13.255,41	13.745,87	14.226,97	
	Redução de Base de Cálculo/Alíquota Total		13.255,41	13.745,87	14.226,97	
Convênio ICMS 132 de 1993 Total			**13.255,41**	**13.745,87**	**14.226,97**	
Convênio ICMS 133 de 2002	Redução de Base de Cálculo/Alíquota	ATACADO	26.831,17	27.823,93	28.797,77	
		INDÚSTRIA	4.862.726,97	5.042.647,87	5.219.140,54	
	Redução de Base de Cálculo/Alíquota Total		4.889.558,14	5.070.471,79	5.247.938,31	
Convênio ICMS 133 de 2002 Total			**4.889.558,14**	**5.070.471,79**	**5.247.938,31**	
Convênio ICMS 140 de 2001	Isenção	ATACADO	4.312.112,02	4.471.660,17	4.628.168,28	
		VAREJO	233.723,35	242.371,11	250.854,10	
	Isenção Total		4.545.835,37	4.714.031,28	4.879.022,38	
Convênio ICMS 140 de 2001 Total			**4.545.835,37**	**4.714.031,28**	**4.879.022,38**	
Convênio ICMS 141 de 2007	Isenção	VAREJO	23.584,23	24.456,85	25.312,84	
	Isenção Total		23.584,23	24.456,85	25.312,84	
Convênio ICMS 141 de 2007 Total			**23.584,23**	**24.456,85**	**25.312,84**	
Convênio ICMS 141 de 2011	Crédito Presumido	INDÚSTRIA	7.788.861,70	8.077.049,58	8.359.746,32	
	Crédito Presumido Total		7.788.861,70	8.077.049,58	8.359.746,32	
Convênio ICMS 141 de 2011 Total			**7.788.861,70**	**8.077.049,58**	**8.359.746,32**	
Convênio ICMS 142 de 1992	Isenção	ATACADO	4.024,60	4.173,51	4.319,58	
		SERVIÇO	149.348,46	154.874,35	160.294,95	
	Isenção Total		153.373,06	159.047,86	164.614,54	
Convênio ICMS 142 de 1992 Total			**153.373,06**	**159.047,86**	**164.614,54**	
Convênio ICMS 15 de 2021	Isenção	VAREJO	261,54	271,22	280,71	
	Isenção Total		261,54	271,22	280,71	
Convênio ICMS 15 de 2021 Total			**261,54**	**271,22**	**280,71**	
Convênio ICMS 153 de 2004	Redução de Base de Cálculo/Alíquota	ATACADO	4.457,21	4.622,13	4.783,91	
		INDÚSTRIA	336,09	348,53	360,72	
		VAREJO	4.742,16	4.917,62	5.089,74	
	Redução de Base de Cálculo/Alíquota Total		9.535,47	9.888,28	10.234,37	
Convênio ICMS 153 de 2004 Total			**9.535,47**	**9.888,28**	**10.234,37**	
Convênio ICMS 16 de 2015	Isenção	VAREJO	25,99	26,95	27,90	
	Isenção Total		25,99	26,95	27,90	
Convênio ICMS 16 de 2015 Total			**25,99**	**26,95**	**27,90**	
Convênio ICMS 162 de 1994	Isenção	ATACADO	90.245.733,80	93.584.825,95	96.860.294,86	

NORMA	MODALIDADE	SETORES/PROGRAMAS/BENEFICIÁRIO	2027	2028	2029	da Receita
		ICMS				
		INDÚSTRIA	20.676.844,56	21.441.887,81	22.192.353,88	
		SERVIÇO	626.765,67	649.956,00	672.704,46	
		VAREJO	4.912.078,82	5.093.825,74	5.272.109,64	
	Isenção Total		116.461.422,85	120.770.495,50	124.997.462,84	
Convênio ICMS 162 de 1994 Total			**116.461.422,85**	**120.770.495,50**	**124.997.462,84**	
Convênio ICMS 17 de 2000	Isenção	VAREJO	523,14	542,50	561,49	
	Isenção Total		523,14	542,50	561,49	
Convênio ICMS 17 de 2000 Total			**523,14**	**542,50**	**561,49**	
Convênio ICMS 18 de 1992	Redução de Base de Cálculo/Alíquota	ATACADO	1.292,18	1.339,99	1.386,89	
		INDÚSTRIA	361.996.781,21	375.390.662,11	388.529.335,29	
		VAREJO	3.497.094,73	3.626.487,23	3.753.414,29	
	Redução de Base de Cálculo/Alíquota Total		365.495.168,11	379.018.489,33	392.284.136,46	
Convênio ICMS 18 de 1992 Total			**365.495.168,11**	**379.018.489,33**	**392.284.136,46**	
Convênio ICMS 18 de 1995	Isenção	ATACADO	2.143,12	2.222,41	2.300,20	
	Isenção Total		2.143,12	2.222,41	2.300,20	
Convênio ICMS 18 de 1995 Total			**2.143,12**	**2.222,41**	**2.300,20**	
Convênio ICMS 18 de 1997	Isenção	ATACADO	3.529,51	3.660,10	3.788,21	
		INDÚSTRIA	103.276,55	107.097,78	110.846,20	
		SERVIÇO	37.114.255,27	38.487.482,72	39.834.544,61	
	Isenção Total		37.221.061,33	38.598.240,60	39.949.179,03	
Convênio ICMS 18 de 1997 Total			**37.221.061,33**	**38.598.240,60**	**39.949.179,03**	
Convênio ICMS 18 de 2003	Isenção	SERVIÇO	3.352,41	3.476,45	3.598,12	
	Isenção Total		3.352,41	3.476,45	3.598,12	
Convênio ICMS 18 de 2003 Total			**3.352,41**	**3.476,45**	**3.598,12**	
Convênio ICMS 188 de 2017	Redução de Base de Cálculo/Alíquota	ATACADO	58.947.022,96	61.128.062,81	63.267.545,01	
	Redução de Base de Cálculo/Alíquota Total		58.947.022,96	61.128.062,81	63.267.545,01	
Convênio ICMS 188 de 2017 Total			**58.947.022,96**	**61.128.062,81**	**63.267.545,01**	
Convênio ICMS 20 de 1992	Isenção	ATACADO	9.529,73	9.882,33	10.228,21	
		INDÚSTRIA	21,82	22,63	23,42	
		SERVIÇO	323.817,63	335.798,88	347.551,84	
		VAREJO	10.684,40	11.079,73	11.467,52	
	Isenção Total		344.053,58	356.783,56	369.270,99	
Convênio ICMS 20 de 1992 Total			**344.053,58**	**356.783,56**	**369.270,99**	
Convênio ICMS 224 de 2017	Isenção	ATACADO	29.992.470,41	31.102.191,82	32.190.768,53	
		INDÚSTRIA	315.939,16	327.628,91	339.095,92	
		PRODUÇÃO PRIMÁRIA	605,97	628,40	650,39	
		SERVIÇO	11.593.655,52	12.022.620,77	12.443.412,50	
		VAREJO	234.210.514,58	242.876.303,61	251.376.974,24	
	Isenção Total		276.113.185,64	286.329.373,50	296.350.901,58	
Convênio ICMS 224 de 2017 Total			**276.113.185,64**	**286.329.373,50**	**296.350.901,58**	
Convênio ICMS 26 de 2003	Isenção	ATACADO	32.247.014,78	33.440.154,33	34.610.559,73	
		INDÚSTRIA	3.360.184,80	3.484.511,63	3.606.469,54	
		SERVIÇO	1.337.579,35	1.387.069,79	1.435.617,23	
		VAREJO	27.289.034,22	28.298.728,49	29.289.183,98	
	Isenção Total		64.233.813,15	66.610.464,23	68.941.830,48	
Convênio ICMS 26 de 2003 Total			**64.233.813,15**	**66.610.464,23**	**68.941.830,48**	
Convênio ICMS 26 de 2019	Isenção	ATACADO	668,18	692,90	717,15	
		INDÚSTRIA	841.938,99	873.090,73	903.648,91	
		VAREJO	277.731,76	288.007,84	298.088,11	
	Isenção Total		1.120.338,93	1.161.791,47	1.202.454,17	
Convênio ICMS 26 de 2019 Total			**1.120.338,93**	**1.161.791,47**	**1.202.454,17**	
Convênio ICMS 27 de 1990	Isenção	INDÚSTRIA	722.687.516,99	749.426.955,12	775.656.898,55	
	Isenção Total		722.687.516,99	749.426.955,12	775.656.898,55	
Convênio ICMS 27 de 1990 Total			**722.687.516,99**	**749.426.955,12**	**775.656.898,55**	
Convênio ICMS 27 de 2005	Isenção	ATACADO	9.072,93	9.408,63	9.737,93	
		INDÚSTRIA	296,32	307,28	318,03	
		SERVIÇO	1.115,46	1.156,73	1.197,22	
		VAREJO	137.315,86	142.396,55	147.380,43	
	Isenção Total		147.800,57	153.269,19	158.633,61	

NORMA	MODALIDADE	SETORES/PROGRAMAS/BENEFICIÁRIO	2027	2028	2029	da Receita
		ICMS				
Convênio ICMS 27 de 2005 Total			**147.800,57**	**153.269,19**	**158.633,61**	
Convênio ICMS 27 de 2006	Crédito Presumido	INDÚSTRIA	8.628.483,13	8.947.737,00	9.260.907,80	
		SERVIÇO	64.864,79	67.264,79	69.619,06	
	Crédito Presumido Total		8.693.347,92	9.015.001,79	9.330.526,86	
Convênio ICMS 27 de 2006 Total			**8.693.347,92**	**9.015.001,79**	**9.330.526,86**	
Convênio ICMS 27 de 2007	Isenção	ATACADO	323,15	335,11	346,84	
		INDÚSTRIA	3.351,85	3.475,87	3.597,52	
		SERVIÇO	1.361,85	1.412,24	1.461,67	
		VAREJO	371.172,28	384.905,66	398.377,36	
	Isenção Total		376.209,14	390.128,88	403.783,39	
Convênio ICMS 27 de 2007 Total			**376.209,14**	**390.128,88**	**403.783,39**	
Convênio ICMS 29 de 1990	Isenção	ATACADO	6.765.641,20	7.015.969,93	7.261.528,88	
		INDÚSTRIA	1.450.021,89	1.503.672,70	1.556.301,24	
		SERVIÇO	149,62	155,15	160,58	
		VAREJO	49.136,02	50.954,05	52.737,45	
	Isenção Total		8.264.948,73	8.570.751,83	8.870.728,15	
Convênio ICMS 29 de 1990 Total			**8.264.948,73**	**8.570.751,83**	**8.870.728,15**	
Convênio ICMS 3 de 1990	Isenção	ATACADO	159.347,55	165.243,41	171.026,93	
		INDÚSTRIA	239.103,38	247.950,21	256.628,47	
		SERVIÇO	331.591,23	343.860,10	355.895,21	
		VAREJO	16.589,59	17.203,40	17.805,52	
	Isenção Total		746.631,75	774.257,13	801.356,13	
Convênio ICMS 3 de 1990 Total			**746.631,75**	**774.257,13**	**801.356,13**	
Convênio ICMS 3 de 2010	Isenção	VAREJO	34.590,66	35.870,51	37.125,98	
	Isenção Total		34.590,66	35.870,51	37.125,98	
Convênio ICMS 3 de 2010 Total			**34.590,66**	**35.870,51**	**37.125,98**	
Convênio ICMS 3 de 2018	Diferimento	INDÚSTRIA	291.652.063,58	302.443.189,94	313.028.701,58	
		SERVIÇO	940.205,06	974.992,65	1.009.117,39	
		VAREJO	207,98	215,67	223,22	
	Diferimento Total		292.592.476,62	303.418.398,26	314.038.042,20	
	Isenção	ATACADO	55.598,71	57.655,86	59.673,81	
		INDÚSTRIA	141.454.457,60	146.688.272,54	151.822.362,07	
		SERVIÇO	4.733.888,98	4.909.042,87	5.080.859,38	
		VAREJO	1.524.288,77	1.580.687,46	1.636.011,52	
	Isenção Total		147.768.234,07	153.235.658,73	158.598.906,78	
	Redução de Base de Cálculo/Alíquota	ATACADO	3.018,42	3.130,10	3.239,65	
		INDÚSTRIA	95.458.432,10	98.990.394,09	102.455.057,88	
		SERVIÇO	63.393,84	65.739,41	68.040,29	
		VAREJO	20.536,46	21.296,31	22.041,68	
	Redução de Base de Cálculo/Alíquota Total		95.545.380,82	99.080.559,91	102.548.379,50	
Convênio ICMS 3 de 2018 Total			**535.906.091,51**	**555.734.616,89**	**575.185.328,48**	
Convênio ICMS 30 de 1996	Isenção	ATACADO	34,89	36,18	37,45	
	Isenção Total		34,89	36,18	37,45	
Convênio ICMS 30 de 1996 Total			**34,89**	**36,18**	**37,45**	
Convênio ICMS 30 de 2000	Isenção	VAREJO	677,07	702,13	726,70	
	Isenção Total		677,07	702,13	726,70	
Convênio ICMS 30 de 2000 Total			**677,07**	**702,13**	**726,70**	
Convênio ICMS 30 de 2006	Isenção	ATACADO	987,23	1.023,75	1.059,58	
	Isenção Total		987,23	1.023,75	1.059,58	
Convênio ICMS 30 de 2006 Total			**987,23**	**1.023,75**	**1.059,58**	
Convênio ICMS 32 de 2006	Isenção	ATACADO	31.052,64	32.201,59	33.328,64	
		VAREJO	3.254.248,00	3.374.655,17	3.492.768,10	
	Isenção Total		3.285.300,64	3.406.856,76	3.526.096,75	
Convênio ICMS 32 de 2006 Total			**3.285.300,64**	**3.406.856,76**	**3.526.096,75**	
Convênio ICMS 33 de 1993	Redução de Base de Cálculo/Alíquota	ATACADO	6.168.454,81	6.396.687,64	6.620.571,71	
		INDÚSTRIA	8.437.854,10	8.750.054,70	9.056.306,61	
		SERVIÇO	11.844.941,38	12.283.204,21	12.713.116,36	
		VAREJO	463.871.694,59	481.034.947,29	497.871.170,45	
	Redução de Base de Cálculo/Alíquota Total		490.322.944,88	508.464.893,84	526.261.165,13	

NORMA	MODALIDADE	SETORES/PROGRAMAS/BENEFICIÁRIO	2027	2028	2029	da Receita
		ICMS				
Convênio ICMS 33 de 1993 Total			**490.322.944,88**	**508.464.893,84**	**526.261.165,13**	
Convênio ICMS 33 de 1996	Redução de Base de Cálculo/Alíquota	ATACADO	43.262.018,39	44.862.713,07	46.432.908,02	
		INDÚSTRIA	11.003.109,43	11.410.224,48	11.809.582,33	
		PRODUÇÃO PRIMÁRIA	449,96	466,61	482,94	
		SERVIÇO	3.959.380,21	4.105.877,28	4.249.582,99	
		VAREJO	1.014.081,97	1.051.603,00	1.088.409,11	
	Redução de Base de Cálculo/Alíquota Total		59.239.039,96	61.430.884,44	63.580.965,39	
Convênio ICMS 33 de 1996 Total			**59.239.039,96**	**61.430.884,44**	**63.580.965,39**	
Convênio ICMS 33 de 2010	Isenção	VAREJO	4,96	5,14	5,32	
	Isenção Total		4,96	5,14	5,32	
Convênio ICMS 33 de 2010 Total			**4,96**	**5,14**	**5,32**	
Convênio ICMS 34 de 2006	Redução de Base de Cálculo/Alíquota	ATACADO	101.891.861,93	105.661.860,82	109.360.025,95	
		INDÚSTRIA	3.373.840,75	3.498.672,86	3.621.126,41	
		SERVIÇO	0,67	0,69	0,72	
		VAREJO	214.375,28	222.307,16	230.087,91	
	Redução de Base de Cálculo/Alíquota Total		105.480.078,63	109.382.841,54	113.211.240,99	
Convênio ICMS 34 de 2006 Total			**105.480.078,63**	**109.382.841,54**	**113.211.240,99**	
Convênio ICMS 38 de 2001	Isenção	INDÚSTRIA	6.662.120,96	6.908.619,44	7.150.421,12	
	Isenção Total		6.662.120,96	6.908.619,44	7.150.421,12	
Convênio ICMS 38 de 2001 Total			**6.662.120,96**	**6.908.619,44**	**7.150.421,12**	
Convênio ICMS 38 de 2009	Isenção	INDÚSTRIA	332.629,92	344.937,23	357.010,04	
		VAREJO	80.645,86	83.629,76	86.556,80	
	Isenção Total		413.275,79	428.566,99	443.566,84	
Convênio ICMS 38 de 2009 Total			**413.275,79**	**428.566,99**	**443.566,84**	
Convênio ICMS 38 de 2012	Isenção	INDÚSTRIA	638.863,35	662.501,29	685.688,84	
		VAREJO	15.355,63	15.923,79	16.481,12	
	Isenção Total		654.218,98	678.425,08	702.169,96	
Convênio ICMS 38 de 2012 Total			**654.218,98**	**678.425,08**	**702.169,96**	
Convênio ICMS 4 de 1997	Isenção	SERVIÇO	1,50	1,56	1,61	
		VAREJO	12,01	12,46	12,90	
	Isenção Total		13,52	14,02	14,51	
Convênio ICMS 4 de 1997 Total			**13,52**	**14,02**	**14,51**	
Convênio ICMS 4 de 1998	Isenção	ATACADO	6,72	6,96	7,21	
		SERVIÇO	42,21	43,77	45,30	
		VAREJO	12,35	12,81	13,26	
	Isenção Total		61,28	63,55	65,77	
Convênio ICMS 4 de 1998 Total			**61,28**	**63,55**	**65,77**	
Convênio ICMS 41 de 1991	Isenção	INDÚSTRIA	534.698,52	554.482,37	573.889,25	
	Isenção Total		534.698,52	554.482,37	573.889,25	
Convênio ICMS 41 de 1991 Total			**534.698,52**	**554.482,37**	**573.889,25**	
Convênio ICMS 41 de 2005	Redução de Base de Cálculo/Alíquota	ATACADO	6.231,28	6.461,84	6.688,00	
		INDÚSTRIA	836,42	867,37	897,73	
		SERVIÇO	44.589,88	46.239,70	47.858,09	
		VAREJO	152.174,74	157.805,20	163.328,38	
	Redução de Base de Cálculo/Alíquota Total		203.832,32	211.374,11	218.772,21	
Convênio ICMS 41 de 2005 Total			**203.832,32**	**211.374,11**	**218.772,21**	
Convênio ICMS 42 de 1995	Isenção	INDÚSTRIA	171.342,28	177.681,95	183.900,82	
	Isenção Total		171.342,28	177.681,95	183.900,82	
Convênio ICMS 42 de 1995 Total			**171.342,28**	**177.681,95**	**183.900,82**	
Convênio ICMS 43 de 1999	Isenção	VAREJO	8.552,66	8.869,11	9.179,53	
	Isenção Total		8.552,66	8.869,11	9.179,53	
Convênio ICMS 43 de 1999 Total			**8.552,66**	**8.869,11**	**9.179,53**	
Convênio ICMS 5 de 2000	Isenção	VAREJO	2.069,67	2.146,25	2.221,37	
	Isenção Total		2.069,67	2.146,25	2.221,37	
Convênio ICMS 5 de 2000 Total			**2.069,67**	**2.146,25**	**2.221,37**	
Convênio ICMS 50 de 1992	Redução de Base de Cálculo/Alíquota	ATACADO	47.702,06	49.467,04	51.198,38	
		VAREJO	197,11	204,40	211,55	
	Redução de Base de Cálculo/Alíquota Total		47.899,17	49.671,43	51.409,93	

NORMA	MODALIDADE	SETORES/PROGRAMAS/BENEFICIÁRIO	2027	2028	2029	da Receita
		ICMS				
Convênio ICMS 50 de 1992 Total			**47.899,17**	**49.671,43**	**51.409,93**	
Convênio ICMS 50 de 1993	Redução de Base de Cálculo/Alíquota	ATACADO	2.726.985,52	2.827.883,98	2.926.859,92	
		INDÚSTRIA	3.874.342,97	4.017.693,66	4.158.312,94	
		SERVIÇO	5.280,26	5.475,63	5.667,28	
		VAREJO	1.217.824,48	1.262.883,99	1.307.084,93	
	Redução de Base de Cálculo/Alíquota Total		7.824.433,23	8.113.937,26	8.397.925,06	
Convênio ICMS 50 de 1993 Total			**7.824.433,23**	**8.113.937,26**	**8.397.925,06**	
Convênio ICMS 52 de 1991	Redução de Base de Cálculo/Alíquota	ATACADO	14.546.644,02	15.084.869,84	15.612.840,29	
		INDÚSTRIA	24.294.199,27	25.193.084,65	26.074.842,61	
		PRODUÇÃO PRIMÁRIA	137,27	142,35	147,33	
		SERVIÇO	6.526.681,96	6.768.169,20	7.005.055,12	
		VAREJO	3.770.831,54	3.910.352,31	4.047.214,64	
	Redução de Base de Cálculo/Alíquota Total		49.138.494,07	50.956.618,35	52.740.099,99	
Convênio ICMS 52 de 1991 Total			**49.138.494,07**	**50.956.618,35**	**52.740.099,99**	
Convênio ICMS 52 de 1992	Isenção	ATACADO	1.019.005,65	1.056.708,86	1.093.693,67	
		INDÚSTRIA	466.584,31	483.847,93	500.782,61	
		VAREJO	3.855,26	3.997,90	4.137,83	
	Isenção Total		1.489.445,22	1.544.554,69	1.598.614,11	
Convênio ICMS 52 de 1992 Total			**1.489.445,22**	**1.544.554,69**	**1.598.614,11**	
Convênio ICMS 52 de 2020	Isenção	PRODUÇÃO PRIMÁRIA	10.664,26	11.058,84	11.445,89	
		VAREJO	356,17	369,35	382,27	
	Isenção Total		11.020,43	11.428,18	11.828,17	
Convênio ICMS 52 de 2020 Total			**11.020,43**	**11.428,18**	**11.828,17**	
Convênio ICMS 58 de 1996	Isenção	ATACADO	0,27	0,28	0,29	
	Isenção Total		0,27	0,28	0,29	
Convênio ICMS 58 de 1996 Total			**0,27**	**0,28**	**0,29**	
Convênio ICMS 58 de 1999	Isenção	SERVIÇO	6.273,66	6.505,78	6.733,48	
	Isenção Total		6.273,66	6.505,78	6.733,48	
Convênio ICMS 58 de 1999 Total			**6.273,66**	**6.505,78**	**6.733,48**	
Convênio ICMS 63 de 2000	Isenção	ATACADO	5.185.858,46	5.377.735,22	5.565.955,95	
		SERVIÇO	2.400,09	2.488,89	2.576,00	
		VAREJO	4.253.845,86	4.411.238,16	4.565.631,49	
	Isenção Total		9.442.104,40	9.791.462,27	10.134.163,45	
Convênio ICMS 63 de 2000 Total			**9.442.104,40**	**9.791.462,27**	**10.134.163,45**	
Convênio ICMS 63 de 2020	Isenção	ATACADO	1.531.555,96	1.588.223,53	1.643.811,36	
		VAREJO	10,97	11,38	11,78	
	Isenção Total		1.531.566,94	1.588.234,91	1.643.823,13	
Convênio ICMS 63 de 2020 Total			**1.531.566,94**	**1.588.234,91**	**1.643.823,13**	
Convênio ICMS 65 de 2005	Isenção	VAREJO	86,64	89,84	92,99	
	Isenção Total		86,64	89,84	92,99	
Convênio ICMS 65 de 2005 Total			**86,64**	**89,84**	**92,99**	
Convênio ICMS 70 de 1990	Isenção	ATACADO	2.062.080,95	2.138.377,94	2.213.221,17	
		INDÚSTRIA	3.074.891,93	3.188.662,93	3.300.266,13	
		SERVIÇO	25.215,10	26.148,06	27.063,24	
		VAREJO	4.511.139,85	4.678.052,02	4.841.783,84	
	Isenção Total		9.673.327,82	10.031.240,95	10.382.334,38	
Convênio ICMS 70 de 1990 Total			**9.673.327,82**	**10.031.240,95**	**10.382.334,38**	
Convênio ICMS 74 de 2000	Isenção	ATACADO	115.652,45	119.931,59	124.129,20	
	Isenção Total		115.652,45	119.931,59	124.129,20	
Convênio ICMS 74 de 2000 Total			**115.652,45**	**119.931,59**	**124.129,20**	
Convênio ICMS 75 de 1990	Redução de Base de Cálculo/Alíquota	ATACADO	1.066.412,54	1.105.869,81	1.144.575,25	
		SERVIÇO	1.133,73	1.175,68	1.216,82	
		VAREJO	43.956,08	45.582,45	47.177,84	
	Redução de Base de Cálculo/Alíquota Total		1.111.502,35	1.152.627,93	1.192.969,91	
Convênio ICMS 75 de 1990 Total			**1.111.502,35**	**1.152.627,93**	**1.192.969,91**	
Convênio ICMS 75 de 1991	Redução de Base de Cálculo/Alíquota	INDÚSTRIA	6.817.798,34	7.070.056,88	7.317.508,87	
		SERVIÇO	247.523.736,47	256.682.114,72	265.665.988,73	
	Redução de Base de Cálculo/Alíquota Total		254.341.534,81	263.752.171,59	272.983.497,60	
Convênio ICMS 75 de 1991 Total			**254.341.534,81**	**263.752.171,59**	**272.983.497,60**	

NORMA	MODALIDADE	SETORES/PROGRAMAS/BENEFICIÁRIO	2027	2028	2029	da Receita
		ICMS				
Convênio ICMS 76/199	Isenção	SERVIÇO	1.883.555,69	1.953.247,25	2.021.610,90	
		VAREJO	2.584,27	2.679,88	2.773,68	
	Isenção Total		1.886.139,95	1.955.927,13	2.024.384,58	
Convênio ICMS 76/199 Total			**1.886.139,95**	**1.955.927,13**	**2.024.384,58**	
Convênio ICMS 77 de 2000	Isenção	ATACADO	13.522,54	14.022,88	14.513,68	
	Isenção Total		13.522,54	14.022,88	14.513,68	
Convênio ICMS 77 de 2000 Total			**13.522,54**	**14.022,88**	**14.513,68**	
Convênio ICMS 78 de 1992	Isenção	ATACADO	2.525,37	2.618,81	2.710,46	
	Isenção Total		2.525,37	2.618,81	2.710,46	
Convênio ICMS 78 de 1992 Total			**2.525,37**	**2.618,81**	**2.710,46**	
Convênio ICMS 8 de 1989	Isenção	INDÚSTRIA	70.295.439,48	72.896.370,74	75.447.743,72	
	Isenção Total		70.295.439,48	72.896.370,74	75.447.743,72	
Convênio ICMS 8 de 1989 Total			**70.295.439,48**	**72.896.370,74**	**75.447.743,72**	
Convênio ICMS 81 de 2008	Isenção	INDÚSTRIA	8.577.525,76	8.894.894,21	9.206.215,51	
		VAREJO	6,58	6,83	7,07	
	Isenção Total		8.577.532,34	8.894.901,04	9.206.222,58	
Convênio ICMS 81 de 2008 Total			**8.577.532,34**	**8.894.901,04**	**9.206.222,58**	
Convênio ICMS 84 de 1997	Isenção	ATACADO	7.702.764,20	7.987.766,48	8.267.338,30	
		INDÚSTRIA	640,38	664,08	687,32	
		SERVIÇO	674.317,24	699.266,97	723.741,32	
	Isenção Total		8.377.721,82	8.687.697,53	8.991.766,94	
Convênio ICMS 84 de 1997 Total			**8.377.721,82**	**8.687.697,53**	**8.991.766,94**	
Convênio ICMS 86 de 1999	Redução de Base de Cálculo/Alíquota	VAREJO	152,43	158,07	163,60	
	Redução de Base de Cálculo/Alíquota Total		152,43	158,07	163,60	
Convênio ICMS 86 de 1999 Total			**152,43**	**158,07**	**163,60**	
Convênio ICMS 87 de 2002	Isenção	ATACADO	73.550.646,48	76.272.020,40	78.941.541,12	
		SERVIÇO	268.872,74	278.821,04	288.579,77	
		VAREJO	3.675,61	3.811,61	3.945,01	
	Isenção Total		73.823.194,83	76.554.653,04	79.234.065,90	
Convênio ICMS 87 de 2002 Total			**73.823.194,83**	**76.554.653,04**	**79.234.065,90**	
Convênio ICMS 88 de 1991	Isenção	ATACADO	1.010.637.096,73	1.048.030.669,31	1.084.711.742,74	
		INDÚSTRIA	442.150.248,96	458.509.808,17	474.557.651,46	
		PRODUÇÃO PRIMÁRIA	37.470,15	38.856,55	40.216,53	
		SERVIÇO	232.134.035,04	240.722.994,34	249.148.299,14	
		VAREJO	19.567.495,25	20.291.492,57	21.001.694,81	
	Isenção Total		1.704.526.346,13	1.767.593.820,93	1.829.459.604,67	
Convênio ICMS 88 de 1991 Total			**1.704.526.346,13**	**1.767.593.820,93**	**1.829.459.604,67**	
Convênio ICMS 88 de 2012	Isenção	ATACADO	346,56	359,38	371,96	
		SERVIÇO	1.003,06	1.040,17	1.076,58	
		VAREJO	98.326,58	101.964,67	105.533,43	
	Isenção Total		99.676,20	103.364,22	106.981,97	
Convênio ICMS 88 de 2012 Total			**99.676,20**	**103.364,22**	**106.981,97**	
Convênio ICMS 89 de 2005	Redução de Base de Cálculo/Alíquota	ATACADO	121.448.726,15	125.942.329,02	130.350.310,53	
		INDÚSTRIA	62.605.632,38	64.922.040,78	67.194.312,21	
		SERVIÇO	35.068,43	36.365,96	37.638,77	
		VAREJO	23.872.001,02	24.755.265,05	25.621.699,33	
	Redução de Base de Cálculo/Alíquota Total		207.961.427,98	215.656.000,81	223.203.960,84	
Convênio ICMS 89 de 2005 Total			**207.961.427,98**	**215.656.000,81**	**223.203.960,84**	
Convênio ICMS 91 de 1991	Isenção	ATACADO	81,64	84,67	87,63	
		SERVIÇO	122,40	126,92	131,37	
		VAREJO	2.079,81	2.156,76	2.232,25	
	Isenção Total		2.283,85	2.368,35	2.451,24	
Convênio ICMS 91 de 1991 Total			**2.283,85**	**2.368,35**	**2.451,24**	
Convênio ICMS 93 de 1998	Isenção	ATACADO	325,55	337,59	349,41	
		VAREJO	88.709,26	91.991,51	95.211,21	
	Isenção Total		89.034,81	92.329,10	95.560,62	
Convênio ICMS 93 de 1998 Total			**89.034,81**	**92.329,10**	**95.560,62**	
Convênio ICMS 94 de 2005	Isenção	ATACADO	81.488.844,29	84.503.931,53	87.461.569,14	
		INDÚSTRIA	409.109,11	424.246,14	439.094,76	

NORMA	MODALIDADE	SETORES/PROGRAMAS/BENEFICIÁRIO	2027	2028	2029	da Receita
		ICMS				
		PRODUÇÃO PRIMÁRIA	663.288,25	687.829,92	711.903,96	
		SERVIÇO	5.837.481,70	6.053.468,53	6.265.339,93	
		VAREJO	106.102.393,00	110.028.181,54	113.879.167,89	
	Isenção Total		194.501.116,35	201.697.657,66	208.757.075,67	
Convênio ICMS 94 de 2005 Total			**194.501.116,35**	**201.697.657,66**	**208.757.075,67**	
Convênio ICMS 94 de 2012	Isenção	INDÚSTRIA	938,13	972,84	1.006,89	
		SERVIÇO	4,11	4,27	4,42	
		VAREJO	19.353,13	20.069,20	20.771,62	
	Isenção Total		20.295,37	21.046,30	21.782,92	
Convênio ICMS 94 de 2012 Total			**20.295,37**	**21.046,30**	**21.782,92**	
Convênio ICMS 95 de 1998	Isenção	ATACADO	289,30	300,01	310,51	
	Isenção Total		289,30	300,01	310,51	
Convênio ICMS 95 de 1998 Total			**289,30**	**300,01**	**310,51**	
Convênio ICMS 95 de 2012	Redução de Base de Cálculo/Alíquota	INDÚSTRIA	902.280,99	935.665,39	968.413,67	
		VAREJO	5,56	5,77	5,97	
	Redução de Base de Cálculo/Alíquota Total		902.286,55	935.671,15	968.419,64	
Convênio ICMS 95 de 2012 Total			**902.286,55**	**935.671,15**	**968.419,64**	
Convênio ICMS 99 de 1989	Isenção	ATACADO	4,39	4,55	4,71	
	Isenção Total		4,39	4,55	4,71	
Convênio ICMS 99 de 1989 Total			**4,39**	**4,55**	**4,71**	
Decreto 45.607 de 2016	Redução de Base de Cálculo/Alíquota	ATACADO	43.484.731,96	45.093.667,04	46.671.945,39	
		INDÚSTRIA	144.336.840,14	149.677.303,22	154.916.008,83	
		PRODUÇÃO PRIMÁRIA	52,74	54,70	56,61	
		SERVIÇO	440.342.963,87	456.635.653,53	472.617.901,41	
		VAREJO	140.014.329,16	145.194.859,34	150.276.679,42	
	Redução de Base de Cálculo/Alíquota Total		768.178.917,88	796.601.537,84	824.482.591,66	
Decreto 45.607 de 2016 Total			**768.178.917,88**	**796.601.537,84**	**824.482.591,66**	
Decreto 46.680 de 2019	Redução de Base de Cálculo/Alíquota	ATACADO	6.828,32	7.080,97	7.328,81	
		INDÚSTRIA	797.940,28	827.464,07	856.425,31	
		SERVIÇO	1.592.403,04	1.651.321,95	1.709.118,22	
		VAREJO	42.879.982,14	44.466.541,48	46.022.870,43	
	Redução de Base de Cálculo/Alíquota Total		45.277.153,78	46.952.408,47	48.595.742,76	
Decreto 46.680 de 2019 Total			**45.277.153,78**	**46.952.408,47**	**48.595.742,76**	
Decreto 16.358 de 1991	Diferimento	INDÚSTRIA	599.313,24	621.487,83	643.239,90	
	Diferimento Total		599.313,24	621.487,83	643.239,90	
Decreto 16.358 de 1991 Total			**599.313,24**	**621.487,83**	**643.239,90**	
Decreto 23.082 de 1997	Diferimento	ATACADO	1.876.147,14	1.945.564,58	2.013.659,34	
		INDÚSTRIA	632.211,27	655.603,09	678.549,20	
		SERVIÇO	597.762,50	619.879,71	641.575,50	
		VAREJO	820.915,62	851.289,50	881.084,63	
	Diferimento Total		3.927.036,54	4.072.336,89	4.214.868,68	
Decreto 23.082 de 1997 Total			**3.927.036,54**	**4.072.336,89**	**4.214.868,68**	
Decreto 27.159 de 2000	Isenção	ATACADO	274,74	284,91	294,88	
	Isenção Total		274,74	284,91	294,88	
Decreto 27.159 de 2000 Total			**274,74**	**284,91**	**294,88**	
Decreto 27.308 de 2000	Redução de Base de Cálculo/Alíquota	ATACADO	672.169,83	697.040,11	721.436,52	
		INDÚSTRIA	42.516,02	44.089,11	45.632,23	
		SERVIÇO	105.009,53	108.894,88	112.706,20	
		VAREJO	7.745,17	8.031,75	8.312,86	
	Redução de Base de Cálculo/Alíquota Total		827.440,54	858.055,84	888.087,80	
Decreto 27.308 de 2000 Total			**827.440,54**	**858.055,84**	**888.087,80**	
Decreto 27.427/00, Livro IV, Título VIII de 2000	Diferimento	INDÚSTRIA	10.206.483,34	10.584.123,22	10.954.567,54	
	Diferimento Total		10.206.483,34	10.584.123,22	10.954.567,54	
Decreto 27.427/00, Livro IV, Título VIII de 2000 Total			**10.206.483,34**	**10.584.123,22**	**10.954.567,54**	
Decreto 27.427/00, Livro V, Título VA de 2000	Tributação sobre Saída/Receita/Faturamento	INDÚSTRIA	1.470.858,82	1.525.280,59	1.578.665,41	
		VAREJO	3.248.936,77	3.369.147,43	3.487.067,59	
	Tributação sobre Saída/Receita/Faturamento Total		4.719.795,59	4.894.428,02	5.065.733,00	
Decreto 27.427/00, Livro V, Título VA de 2000 Total			**4.719.795,59**	**4.894.428,02**	**5.065.733,00**	
Decreto 27.427/00, Livro XII, Título I de 2000	Diferimento	ATACADO	40.231.289,34	41.719.847,04	43.180.041,69	

NORMA	MODALIDADE	SETORES/PROGRAMAS/BENEFICIÁRIO	2027	2028	2029	da Receita
		ICMS				
		INDÚSTRIA	132.067.646,38	136.954.149,30	141.747.544,53	
		SERVIÇO	24.977.786,59	25.901.964,70	26.808.533,46	
		VAREJO	25.426.582,78	26.367.366,34	27.290.224,16	
	Diferimento Total		222.703.305,09	230.943.327,38	239.026.343,84	
Decreto 27.427/00, Livro XII, Título I de 2000 Total			**222.703.305,09**	**230.943.327,38**	**239.026.343,84**	
Decreto 27.427/00, Livro XV, Título I, Capítulo I de 2000	Diferimento	INDÚSTRIA	2.111.970,21	2.190.113,11	2.266.767,07	
		PRODUÇÃO PRIMÁRIA	449.468,44	466.098,77	482.412,23	
		SERVIÇO	365.293,13	378.808,98	392.067,29	
	Diferimento Total		2.926.731,79	3.035.020,86	3.141.246,59	
Decreto 27.427/00, Livro XV, Título I, Capítulo I de 2000 Total			**2.926.731,79**	**3.035.020,86**	**3.141.246,59**	
Decreto 27.427/00, Livro XV, Título I, Capítulo II de 2000	Diferimento	ATACADO	538.338,20	558.256,71	577.795,69	
	Diferimento Total		538.338,20	558.256,71	577.795,69	
Decreto 27.427/00, Livro XV, Título I, Capítulo II de 2000 Total			**538.338,20**	**558.256,71**	**577.795,69**	
Decreto 27.427/00, Livro XV, Título III de 2000	Diferimento	INDÚSTRIA	217.426,92	225.471,71	233.363,22	
	Diferimento Total		217.426,92	225.471,71	233.363,22	
Decreto 27.427/00, Livro XV, Título III de 2000 Total			**217.426,92**	**225.471,71**	**233.363,22**	
Decreto 27.427/00, Livro XV, Título IV, Art. 31 de 2000	Diferimento	PRODUÇÃO PRIMÁRIA	899.318,19	932.592,96	965.233,72	
	Diferimento Total		899.318,19	932.592,96	965.233,72	
Decreto 27.427/00, Livro XV, Título IV, Art. 31 de 2000 Total			**899.318,19**	**932.592,96**	**965.233,72**	
Decreto 27.815 de 2001	Isenção	ATACADO	1.979.859,76	2.053.114,57	2.124.973,58	
		INDÚSTRIA	1.538.894,53	1.595.833,63	1.651.687,80	
		SERVIÇO	132.312,42	137.207,98	142.010,26	
		VAREJO	56.042.843,96	58.116.429,18	60.150.504,21	
	Isenção Total		59.693.910,66	61.902.585,36	64.069.175,85	
Decreto 27.815 de 2001 Total			**59.693.910,66**	**61.902.585,36**	**64.069.175,85**	
Decreto 28.494 de 2001	Redução de Base de Cálculo/Alíquota	ATACADO	30.610.017,79	31.742.588,44	32.853.579,04	
		INDÚSTRIA	20.877.829,52	21.650.309,21	22.408.070,03	
		PRODUÇÃO PRIMÁRIA	15,06	15,62	16,17	
		SERVIÇO	865.962,02	898.002,62	929.432,71	
		VAREJO	4.602.244,65	4.772.527,70	4.939.566,17	
	Redução de Base de Cálculo/Alíquota Total		56.956.069,04	59.063.443,59	61.130.664,12	
Decreto 28.494 de 2001 Total			**56.956.069,04**	**59.063.443,59**	**61.130.664,12**	
Decreto 29.042 de 2001	Crédito Presumido	INDÚSTRIA	20.276.007,81	21.026.220,10	21.762.137,80	
	Crédito Presumido Total		20.276.007,81	21.026.220,10	21.762.137,80	
Decreto 29.042 de 2001 Total			**20.276.007,81**	**21.026.220,10**	**21.762.137,80**	
Decreto 29.366 de 2001	Redução de Base de Cálculo/Alíquota	INDÚSTRIA	1.487.632,13	1.542.674,52	1.596.668,13	
		VAREJO	22.484,10	23.316,01	24.132,07	
	Redução de Base de Cálculo/Alíquota Total		1.510.116,23	1.565.990,53	1.620.800,20	
Decreto 29.366 de 2001 Total			**1.510.116,23**	**1.565.990,53**	**1.620.800,20**	
Decreto 29.882 de 2001	Redução de Base de Cálculo/Alíquota	INDÚSTRIA	399,39	414,17	428,66	
	Redução de Base de Cálculo/Alíquota Total		399,39	414,17	428,66	
Decreto 29.882 de 2001 Total			**399,39**	**414,17**	**428,66**	
Decreto 35.220 de 2004	Isenção	VAREJO	62.748,35	65.070,04	67.347,49	
	Isenção Total		62.748,35	65.070,04	67.347,49	
Decreto 35.220 de 2004 Total			**62.748,35**	**65.070,04**	**67.347,49**	
Decreto 35.418 de 2004	Diferimento	ATACADO	2.672.446,44	2.771.326,96	2.868.323,40	
		INDÚSTRIA	874.454,63	906.809,46	938.547,79	
		SERVIÇO	1.135,05	1.177,05	1.218,25	
	Diferimento Total		3.548.036,13	3.679.313,47	3.808.089,44	
	Redução de Base de Cálculo/Alíquota	ATACADO	25.056.181,86	25.983.260,59	26.892.674,71	
		INDÚSTRIA	13.920,83	14.435,90	14.941,15	
		VAREJO	28.009.360,44	29.045.706,77	30.062.306,51	
	Redução de Base de Cálculo/Alíquota Total		53.079.463,13	55.043.403,26	56.969.922,37	
	Transferência de saldo credor acumulado	ATACADO	3.331.708,02	3.454.981,21	3.575.905,56	
	Transferência de saldo credor acumulado Total		3.331.708,02	3.454.981,21	3.575.905,56	
Decreto 35.418 de 2004 Total			**59.959.207,27**	**62.177.697,94**	**64.353.917,37**	
Decreto 36.111 de 2004	Crédito Presumido	ATACADO	414.307,78	429.637,17	444.674,47	
		INDÚSTRIA	53.634.416,57	55.618.889,99	57.565.551,14	
	Crédito Presumido Total		54.048.724,35	56.048.527,15	58.010.225,61	

NORMA	MODALIDADE	SETORES/PROGRAMAS/BENEFICIÁRIO	2027	2028	2029	da Receita
		ICMS				
Decreto 36.111 de 2004 Total			**54.048.724,35**	**56.048.527,15**	**58.010.225,61**	
Decreto 36.297 de 2004	Redução de Base de Cálculo/Alíquota	VAREJO	15.033,73	15.589,98	16.135,62	
	Redução de Base de Cálculo/Alíquota Total		15.033,73	15.589,98	16.135,62	
Decreto 36.297 de 2004 Total			**15.033,73**	**15.589,98**	**16.135,62**	
Decreto 36.376 de 2004	Diferimento	INDÚSTRIA	20.788,66	21.557,84	22.312,36	
	Diferimento Total		20.788,66	21.557,84	22.312,36	
Decreto 36.376 de 2004 Total			**20.788,66**	**21.557,84**	**22.312,36**	
Decreto 36.448 de 2004	Diferimento	INDÚSTRIA	15.890.027,31	16.477.958,32	17.054.686,86	
	Diferimento Total		15.890.027,31	16.477.958,32	17.054.686,86	
	Redução de Base de Cálculo/Alíquota	INDÚSTRIA	2.800.096,93	2.903.700,51	3.005.330,03	
		VAREJO	26.421,95	27.399,57	28.358,55	
	Redução de Base de Cálculo/Alíquota Total		2.826.518,88	2.931.100,08	3.033.688,58	
Decreto 36.448 de 2004 Total			**18.716.546,19**	**19.409.058,40**	**20.088.375,45**	
Decreto 36.449 de 2004	Crédito Presumido	ATACADO	4.660.277,07	4.832.707,33	5.001.852,08	
		VAREJO	1.039.839,11	1.078.313,15	1.116.054,11	
	Crédito Presumido Total		5.700.116,18	5.911.020,48	6.117.906,20	
Decreto 36.449 de 2004 Total			**5.700.116,18**	**5.911.020,48**	**6.117.906,20**	
Decreto 36.450 de 2004	Crédito Presumido	ATACADO	397.076,04	411.767,85	426.179,73	
	Crédito Presumido Total		397.076,04	411.767,85	426.179,73	
	Diferimento	INDÚSTRIA	168.373.700,86	174.603.527,79	180.714.651,26	
	Diferimento Total		168.373.700,86	174.603.527,79	180.714.651,26	
	Redução de Base de Cálculo/Alíquota	ATACADO	613.150.128,47	635.836.683,22	658.090.967,13	
		INDÚSTRIA	161.995.306,29	167.989.132,62	173.868.752,27	
		SERVIÇO	4.529.991,12	4.697.600,79	4.862.016,82	
		VAREJO	6.400.030,70	6.636.831,84	6.869.120,95	
	Redução de Base de Cálculo/Alíquota Total		786.075.456,57	815.160.248,47	843.690.857,16	
	Transferência de saldo credor acumulado	ATACADO	13.371.604,05	13.866.353,40	14.351.675,77	
	Transferência de saldo credor acumulado Total		13.371.604,05	13.866.353,40	14.351.675,77	
Decreto 36.450 de 2004 Total			**968.217.837,52**	**1.004.041.897,51**	**1.039.183.363,92**	
Decreto 36.451 de 2004	Diferimento	ATACADO	85.904,78	89.083,26	92.201,18	
		INDÚSTRIA	5.942.454,49	6.162.325,31	6.378.006,70	
		VAREJO	111.852,83	115.991,38	120.051,08	
	Diferimento Total		6.140.212,10	6.367.399,95	6.590.258,95	
	Redução de Base de Cálculo/Alíquota	ATACADO	19.711,76	20.441,09	21.156,53	
		INDÚSTRIA	146.679,53	152.106,67	157.430,40	
		VAREJO	133.182,32	138.110,06	142.943,92	
	Redução de Base de Cálculo/Alíquota Total		299.573,60	310.657,83	321.530,85	
Decreto 36.451 de 2004 Total			**6.439.785,71**	**6.678.057,78**	**6.911.789,80**	
Decreto 36.453 de 2004	Redução de Base de Cálculo/Alíquota	ATACADO	56.903.689,90	59.009.126,43	61.074.445,86	
		INDÚSTRIA	2.832,03	2.936,82	3.039,60	
		SERVIÇO	3.076,99	3.190,83	3.302,51	
		VAREJO	281.600,68	292.019,90	302.240,60	
	Redução de Base de Cálculo/Alíquota Total		57.191.199,60	59.307.273,98	61.383.028,57	
Decreto 36.453 de 2004 Total			**57.191.199,60**	**59.307.273,98**	**61.383.028,57**	
Decreto 36.489 de 2004	Diferimento	ATACADO	316.902,51	328.627,90	340.129,88	
		SERVIÇO	279,79	290,14	300,30	
		VAREJO	27.857,47	28.888,20	29.899,29	
	Diferimento Total		345.039,78	357.806,25	370.329,47	
Decreto 36.489 de 2004 Total			**345.039,78**	**357.806,25**	**370.329,47**	
Decreto 37.149 de 2005	Diferimento	VAREJO	0,15	0,16	0,16	
	Diferimento Total		0,15	0,16	0,16	
Decreto 37.149 de 2005 Total			**0,15**	**0,16**	**0,16**	
Decreto 37.207 de 2005	Diferimento	INDÚSTRIA	10.468.442,29	10.855.774,65	11.235.726,76	
	Diferimento Total		10.468.442,29	10.855.774,65	11.235.726,76	
Decreto 37.207 de 2005 Total			**10.468.442,29**	**10.855.774,65**	**11.235.726,76**	
Decreto 37.598 de 2005	Diferimento	INDÚSTRIA	440.199,90	456.487,29	472.464,35	
	Diferimento Total		440.199,90	456.487,29	472.464,35	
Decreto 37.598 de 2005 Total			**440.199,90**	**456.487,29**	**472.464,35**	

NORMA	MODALIDADE	SETORES/PROGRAMAS/BENEFICIÁRIO	2027	2028	2029	da Receita
		ICMS				
Decreto 37.888 de 2005	Diferimento	INDÚSTRIA	703,93	729,98	755,53	
	Diferimento Total		703,93	729,98	755,53	
Decreto 37.888 de 2005 Total			**703,93**	**729,98**	**755,53**	
Decreto 38.938 de 2006	Crédito Presumido	ATACADO	1.541.413,42	1.598.445,72	1.654.391,32	
		INDÚSTRIA	2.511.059,21	2.603.968,40	2.695.107,29	
	Crédito Presumido Total		4.052.472,63	4.202.414,12	4.349.498,61	
	Diferimento	ATACADO	49.697.257,61	51.536.056,14	53.339.818,11	
		INDÚSTRIA	548.574.248,46	568.871.495,65	588.781.998,00	
		SERVIÇO	740.695,26	768.100,99	794.984,52	
		VAREJO	17.104.854,45	17.737.734,07	18.358.554,76	
	Diferimento Total		616.117.055,79	638.913.386,85	661.275.355,39	
	Isenção	ATACADO	488.044,28	506.101,92	523.815,48	
		SERVIÇO	7.938,30	8.232,01	8.520,13	
		VAREJO	1.325.858,49	1.374.915,25	1.423.037,29	
	Isenção Total		1.821.841,06	1.889.249,18	1.955.372,90	
	Redução de Base de Cálculo/Alíquota	ATACADO	4.168.713,04	4.322.955,42	4.474.258,86	
		INDÚSTRIA	188.472,21	195.445,68	202.286,28	
		PRODUÇÃO PRIMÁRIA	184,05	190,86	197,54	
		SERVIÇO	786.910,95	816.026,66	844.587,59	
		VAREJO	79.413.651,41	82.351.956,51	85.234.274,99	
	Redução de Base de Cálculo/Alíquota Total		84.557.931,65	87.686.575,12	90.755.605,25	
Decreto 38.938 de 2006 Total			**706.549.301,13**	**732.691.625,27**	**758.335.832,15**	
Decreto 39.116 de 2006	Diferimento	VAREJO	8.477,94	8.791,63	9.099,33	
	Diferimento Total		8.477,94	8.791,63	9.099,33	
Decreto 39.116 de 2006 Total			**8.477,94**	**8.791,63**	**9.099,33**	
Decreto 40.435 de 2006	Isenção	VAREJO	1,15	1,19	1,24	
	Isenção Total		1,15	1,19	1,24	
Decreto 40.435 de 2006 Total			**1,15**	**1,19**	**1,24**	
Decreto 41.483 de 2008	Crédito Presumido	ATACADO	17.029.493,08	17.659.584,32	18.277.669,78	
	Crédito Presumido Total		17.029.493,08	17.659.584,32	18.277.669,78	
	Diferimento	ATACADO	3.606.654,00	3.740.100,20	3.871.003,70	
		INDÚSTRIA	560.040.157,63	580.761.643,46	601.088.300,98	
	Diferimento Total		563.646.811,62	584.501.743,65	604.959.304,68	
	Redução de Base de Cálculo/Alíquota	ATACADO	27.724.190,83	28.749.985,89	29.756.235,40	
		VAREJO	847,13	878,48	909,22	
	Redução de Base de Cálculo/Alíquota Total		27.725.037,96	28.750.864,37	29.757.144,62	
	Transferência de saldo credor acumulado	ATACADO	132.691.117,21	137.600.688,54	142.416.712,64	
	Transferência de saldo credor acumulado Total		132.691.117,21	137.600.688,54	142.416.712,64	
Decreto 41.483 de 2008 Total			**741.092.459,87**	**768.512.880,89**	**795.410.831,72**	
Decreto 41.557 de 2008	Diferimento	ATACADO	1.224,72	1.270,03	1.314,49	
		INDÚSTRIA	108.365.431,59	112.374.952,56	116.308.075,90	
		SERVIÇO	78.056,45	80.944,54	83.777,60	
	Diferimento Total		108.444.712,76	112.457.167,13	116.393.167,98	
	Redução de Base de Cálculo/Alíquota	INDÚSTRIA	7.420.199,82	7.694.747,21	7.964.063,37	
		VAREJO	12.431,02	12.890,96	13.342,15	
	Redução de Base de Cálculo/Alíquota Total		7.432.630,84	7.707.638,18	7.977.405,51	
Decreto 41.557 de 2008 Total			**115.877.343,60**	**120.164.805,31**	**124.370.573,50**	
Decreto 42.042 de 2009	Isenção	VAREJO	4.316,50	4.476,21	4.632,87	
	Isenção Total		4.316,50	4.476,21	4.632,87	
Decreto 42.042 de 2009 Total			**4.316,50**	**4.476,21**	**4.632,87**	
Decreto 42.649 de 2010	Crédito Presumido	ATACADO	21.198.870,38	21.983.228,58	22.752.641,58	
		INDÚSTRIA	1.449.664,71	1.503.302,30	1.555.917,89	
		SERVIÇO	2.046.039,88	2.121.743,36	2.196.004,38	
	Crédito Presumido Total		24.694.574,97	25.608.274,24	26.504.563,84	
	Diferimento	ATACADO	133.308.435,51	138.240.847,63	143.079.277,30	
		SERVIÇO	266.590,96	276.454,83	286.130,74	
	Diferimento Total		133.575.026,47	138.517.302,45	143.365.408,04	
Decreto 42.649 de 2010 Total			**158.269.601,44**	**164.125.576,70**	**169.869.971,88**	
Decreto 43.128 de 2011	Diferimento	ATACADO	11.653.901,40	12.085.095,75	12.508.074,10	

NORMA	MODALIDADE	SETORES/PROGRAMAS/BENEFICIÁRIO	2027	2028	2029	da Receita
		ICMS				
	Diferimento Total		11.653.901,40	12.085.095,75	12.508.074,10	
	Isenção	INDÚSTRIA	20.730,54	21.497,57	22.249,98	
	Isenção Total		20.730,54	21.497,57	22.249,98	
Decreto 43.128 de 2011 Total			**11.674.631,94**	**12.106.593,32**	**12.530.324,09**	
Decreto 43.503 de 2012	Diferimento	ATACADO	351.907,41	364.927,99	377.700,47	
		INDÚSTRIA	468.646,77	485.986,71	502.996,24	
	Diferimento Total		820.554,19	850.914,69	880.696,71	
Decreto 43.503 de 2012 Total			**820.554,19**	**850.914,69**	**880.696,71**	
Decreto 43.603 de 2012	Crédito Presumido	INDÚSTRIA	13.754.070,94	14.262.971,56	14.762.175,57	
	Crédito Presumido Total		13.754.070,94	14.262.971,56	14.762.175,57	
	Diferimento	ATACADO	7.667.250,45	7.950.938,72	8.229.221,57	
		INDÚSTRIA	212.146.136,77	219.995.543,83	227.695.387,86	
	Diferimento Total		219.813.387,22	227.946.482,55	235.924.609,43	
Decreto 43.603 de 2012 Total			**233.567.458,16**	**242.209.454,11**	**250.686.785,00**	
Decreto 43.771 de 2012	Crédito Presumido	INDÚSTRIA	30.206,17	31.323,79	32.420,13	
	Crédito Presumido Total		30.206,17	31.323,79	32.420,13	
	Diferimento	INDÚSTRIA	643.395,32	667.200,95	690.552,98	
		SERVIÇO	9.545,95	9.899,15	10.245,62	
	Diferimento Total		652.941,27	677.100,09	700.798,60	
	Redução de Base de Cálculo/Alíquota	ATACADO	1.375.946,64	1.426.856,66	1.476.796,64	
		INDÚSTRIA	20.732.782,81	21.499.895,77	22.252.392,13	
		SERVIÇO	55.153,11	57.193,78	59.195,56	
		VAREJO	7.498.144,67	7.775.576,02	8.047.721,18	
	Redução de Base de Cálculo/Alíquota Total		29.662.027,23	30.759.522,24	31.836.105,51	
Decreto 43.771 de 2012 Total			**30.345.174,66**	**31.467.946,12**	**32.569.324,24**	
Decreto 43.879 de 2012	Diferimento	ATACADO	337.040,53	349.511,03	361.743,91	
		INDÚSTRIA	39.548.917,18	41.012.227,12	42.447.655,07	
	Diferimento Total		39.885.957,71	41.361.738,15	42.809.398,98	
Decreto 43.879 de 2012 Total			**39.885.957,71**	**41.361.738,15**	**42.809.398,98**	
Decreto 43.922 de 2012	Redução de Base de Cálculo/Alíquota	ATACADO	4.198.039,82	4.353.367,30	4.505.735,15	
		INDÚSTRIA	158.651.595,40	164.521.704,43	170.279.964,09	
		VAREJO	84.565,91	87.694,85	90.764,17	
	Redução de Base de Cálculo/Alíquota Total		162.934.201,14	168.962.766,58	174.876.463,41	
Decreto 43.922 de 2012 Total			**162.934.201,14**	**168.962.766,58**	**174.876.463,41**	
Decreto 44.418 de 2013	Crédito Presumido	INDÚSTRIA	19.066.501,67	19.771.962,23	20.463.980,91	
	Crédito Presumido Total		19.066.501,67	19.771.962,23	20.463.980,91	
	Diferimento	INDÚSTRIA	508.313.479,80	527.121.078,55	545.570.316,30	
	Diferimento Total		508.313.479,80	527.121.078,55	545.570.316,30	
	Redução de Base de Cálculo/Alíquota	ATACADO	2.977.988,96	3.088.174,55	3.196.260,66	
		INDÚSTRIA	43.570.549,36	45.182.659,69	46.764.052,78	
		PRODUÇÃO PRIMÁRIA	27,96	28,99	30,01	
		SERVIÇO	15.057,95	15.615,10	16.161,63	
		VAREJO	112.908,79	117.086,42	121.184,44	
	Redução de Base de Cálculo/Alíquota Total		46.676.533,03	48.403.564,75	50.097.689,51	
Decreto 44.418 de 2013 Total			**574.056.514,49**	**595.296.605,53**	**616.131.986,72**	
Decreto 44.498 de 2013	Redução de Base de Cálculo/Alíquota	ATACADO	2.735.478,28	2.836.690,98	2.935.975,16	
		INDÚSTRIA	333,11	345,43	357,52	
		SERVIÇO	0,07	0,07	0,07	
		VAREJO	1.870,93	1.940,15	2.008,06	
	Redução de Base de Cálculo/Alíquota Total		2.737.682,38	2.838.976,63	2.938.340,81	
Decreto 44.498 de 2013 Total			**2.737.682,38**	**2.838.976,63**	**2.938.340,81**	
Decreto 44.550 de 2014	Redução de Base de Cálculo/Alíquota	INDÚSTRIA	442,54	458,92	474,98	
		VAREJO	69,30	71,86	74,38	
	Redução de Base de Cálculo/Alíquota Total		511,84	530,78	549,36	
Decreto 44.550 de 2014 Total			**511,84**	**530,78**	**549,36**	
Decreto 44.607 de 2014	Crédito Presumido	INDÚSTRIA	4.275.764,56	4.433.967,85	4.589.156,73	
	Crédito Presumido Total		4.275.764,56	4.433.967,85	4.589.156,73	
Decreto 44.607 de 2014 Total			**4.275.764,56**	**4.433.967,85**	**4.589.156,73**	
Decreto 44.615 de 2014	Diferimento	INDÚSTRIA	5.778,97	5.992,79	6.202,54	

NORMA	MODALIDADE	SETORES/PROGRAMAS/BENEFICIÁRIO	2027	2028	2029	da Receita
		ICMS				
	Diferimento Total		5.778,97	5.992,79	6.202,54	
Decreto 44.615 de 2014 Total			**5.778,97**	**5.992,79**	**6.202,54**	
Decreto 44.629 de 2014	Diferimento	ATACADO	3.228.355,69	3.347.804,85	3.464.978,02	
		INDÚSTRIA	297.382.064,76	308.385.201,16	319.178.683,20	
		SERVIÇO	474.951,09	492.524,28	509.762,63	
	Diferimento Total		301.085.371,54	312.225.530,29	323.153.423,85	
	Redução de Base de Cálculo/Alíquota	ATACADO	11.875,89	12.315,30	12.746,33	
		INDÚSTRIA	33.608.763,90	34.852.288,17	36.072.118,25	
		SERVIÇO	423.623,66	439.297,74	454.673,16	
		VAREJO	2.404.286,54	2.493.245,14	2.580.508,72	
	Redução de Base de Cálculo/Alíquota Total		36.448.549,99	37.797.146,34	39.120.046,47	
Decreto 44.629 de 2014 Total			**337.533.921,54**	**350.022.676,63**	**362.273.470,32**	
Decreto 44.636 de 2014	Crédito Presumido	INDÚSTRIA	648.271,68	672.257,74	695.786,76	
	Crédito Presumido Total		648.271,68	672.257,74	695.786,76	
Decreto 44.636 de 2014 Total			**648.271,68**	**672.257,74**	**695.786,76**	
Decreto 44.900 de 2014	Diferimento	INDÚSTRIA	432,68	448,69	464,39	
	Diferimento Total		432,68	448,69	464,39	
Decreto 44.900 de 2014 Total			**432,68**	**448,69**	**464,39**	
Decreto 45.047 de 2014	Diferimento	INDÚSTRIA	105.806.347,66	109.721.182,52	113.561.423,91	
	Diferimento Total		105.806.347,66	109.721.182,52	113.561.423,91	
	Redução de Base de Cálculo/Alíquota	INDÚSTRIA	84.120.392,18	87.232.846,69	90.285.996,33	
	Redução de Base de Cálculo/Alíquota Total		84.120.392,18	87.232.846,69	90.285.996,33	
Decreto 45.047 de 2014 Total			**189.926.739,84**	**196.954.029,21**	**203.847.420,23**	
Decreto 45.417 de 2015	Redução de Base de Cálculo/Alíquota	ATACADO	4.435.734,29	4.599.856,45	4.760.851,43	
		INDÚSTRIA	112.515,02	116.678,08	120.761,81	
		PRODUÇÃO PRIMÁRIA	526,33	545,80	564,90	
		SERVIÇO	47.860,97	49.631,83	51.368,94	
		VAREJO	15.016.949,71	15.572.576,85	16.117.617,04	
	Redução de Base de Cálculo/Alíquota Total		19.613.586,32	20.339.289,01	21.051.164,13	
Decreto 45.417 de 2015 Total			**19.613.586,32**	**20.339.289,01**	**21.051.164,13**	
Decreto 45.446 de 2015	Diferimento	ATACADO	67.575.670,63	70.075.970,44	72.528.629,41	
		INDÚSTRIA	68.819,74	71.366,07	73.863,89	
	Diferimento Total		67.644.490,37	70.147.336,51	72.602.493,29	
Decreto 45.446 de 2015 Total			**67.644.490,37**	**70.147.336,51**	**72.602.493,29**	
Decreto 45.446, art 4 de 2015	Redução de Base de Cálculo/Alíquota	VAREJO	50,63	52,50	54,34	
	Redução de Base de Cálculo/Alíquota Total		50,63	52,50	54,34	
Decreto 45.446, art 4 de 2015 Total			**50,63**	**52,50**	**54,34**	
Decreto 45.607 de 2016	Redução de Base de Cálculo/Alíquota	ATACADO	552,09	572,52	592,55	
		VAREJO	1.190,00	1.234,03	1.277,23	
	Redução de Base de Cálculo/Alíquota Total		1.742,09	1.806,55	1.869,78	
Decreto 45.607 de 2016 Total			**1.742,09**	**1.806,55**	**1.869,78**	
Decreto 45.631 de 2016	Diferimento	INDÚSTRIA	11.862.589,97	12.301.505,80	12.732.058,50	
	Diferimento Total		11.862.589,97	12.301.505,80	12.732.058,50	
Decreto 45.631 de 2016 Total			**11.862.589,97**	**12.301.505,80**	**12.732.058,50**	
Decreto 45.780 de 2016	Diferimento	INDÚSTRIA	2.117.177,19	2.195.512,75	2.272.355,69	
	Diferimento Total		2.117.177,19	2.195.512,75	2.272.355,69	
Decreto 45.780 de 2016 Total			**2.117.177,19**	**2.195.512,75**	**2.272.355,69**	
Decreto 45.782 de 2016	Isenção	ATACADO	14.590.321,58	15.130.163,48	15.659.719,21	
		INDÚSTRIA	22.132,00	22.950,88	23.754,17	
	Isenção Total		14.612.453,58	15.153.114,37	15.683.473,37	
Decreto 45.782 de 2016 Total			**14.612.453,58**	**15.153.114,37**	**15.683.473,37**	
Decreto 46.781 de 2019	Diferimento	ATACADO	1.419.725,77	1.472.255,63	1.523.784,57	
		INDÚSTRIA	8.278.747,81	8.585.061,48	8.885.538,63	
	Diferimento Total		9.698.473,58	10.057.317,11	10.409.323,20	
Decreto 46.781 de 2019 Total			**9.698.473,58**	**10.057.317,11**	**10.409.323,20**	
Decreto 46.799 de 2019	Diferimento	ATACADO	2.720,14	2.820,78	2.919,51	
	Diferimento Total		2.720,14	2.820,78	2.919,51	
Decreto 46.799 de 2019 Total			**2.720,14**	**2.820,78**	**2.919,51**	

NORMA	MODALIDADE	SETORES/PROGRAMAS/BENEFICIÁRIO	2027	2028	2029	da Receita
		ICMS				
Lei 10.329/2024 (Decreto 49.114/2024)	Crédito Presumido	INDÚSTRIA	27.448.505,27	28.464.099,96	29.460.343,46	
	Crédito Presumido Total		27.448.505,27	28.464.099,96	29.460.343,46	
Lei 10.329/2024 (Decreto 49.114/2024) Total			**27.448.505,27**	**28.464.099,96**	**29.460.343,46**	
Lei 10.335/2024 (Decreto 49.118/2024)	Redução de Base de Cálculo/Alíquota	ATACADO	2,21	2,29	2,37	
		INDÚSTRIA	2.395.921,51	2.484.570,61	2.571.530,58	
		SERVIÇO	13.237,90	13.727,71	14.208,18	
		VAREJO	115.389,02	119.658,41	123.846,46	
	Redução de Base de Cálculo/Alíquota Total		2.524.550,64	2.617.959,02	2.709.587,58	
Lei 10.335/2024 (Decreto 49.118/2024) Total			**2.524.550,64**	**2.617.959,02**	**2.709.587,58**	
Lei 10.638 de 2024	Crédito Presumido	INDÚSTRIA	320.389,42	332.243,83	343.872,36	
		SERVIÇO	26.454,22	27.433,03	28.393,19	
	Crédito Presumido Total		346.843,64	359.676,86	372.265,55	
Lei 10.638 de 2024 Total			**346.843,64**	**359.676,86**	**372.265,55**	
Lei 2.657/1996, art.14, inciso VI, alínea a.1	Redução de Base de Cálculo/Alíquota	ATACADO	5.769,15	5.982,61	6.192,00	
		INDÚSTRIA	89,72	93,04	96,30	
		VAREJO	196.173,64	203.432,06	210.552,18	
	Redução de Base de Cálculo/Alíquota Total		202.032,51	209.507,71	216.840,48	
Lei 2.657/1996, art.14, inciso VI, alínea a.1 Total			**202.032,51**	**209.507,71**	**216.840,48**	
Lei 2.657/1996, art.14, inciso VI, alínea d de 1996	Redução de Base de Cálculo/Alíquota	VAREJO	22,28	23,11	23,92	
	Redução de Base de Cálculo/Alíquota Total		22,28	23,11	23,92	
Lei 2.657/1996, art.14, inciso VI, alínea d de 1996 Total			**22,28**	**23,11**	**23,92**	
Lei 2.657/96, Art. 4º de 1996	Redução de Base de Cálculo/Alíquota	ATACADO	13.469.248,90	13.967.611,11	14.456.477,50	
		INDÚSTRIA	2.189.828,75	2.270.852,42	2.350.332,25	
		SERVIÇO	14.931,11	15.483,57	16.025,49	
		VAREJO	103.099,59	106.914,27	110.656,27	
	Redução de Base de Cálculo/Alíquota Total		15.777.108,36	16.360.861,37	16.933.491,52	
Lei 2.657/96, Art. 4º de 1996 Total			**15.777.108,36**	**16.360.861,37**	**16.933.491,52**	
Lei 3.266 de 1999	Isenção	ATACADO	71.996.853,50	74.660.737,08	77.273.862,88	
		INDÚSTRIA	85,68	88,85	91,96	
		SERVIÇO	39,15	40,60	42,02	
		VAREJO	208.231,44	215.936,01	223.493,77	
	Isenção Total		72.205.209,78	74.876.802,54	77.497.490,63	
Lei 3.266 de 1999 Total			**72.205.209,78**	**74.876.802,54**	**77.497.490,63**	
Lei 3.916 de 2002	Redução de Base de Cálculo/Alíquota	ATACADO	26.842,33	27.835,50	28.809,74	
	Redução de Base de Cálculo/Alíquota Total		26.842,33	27.835,50	28.809,74	
Lei 3.916 de 2002 Total			**26.842,33**	**27.835,50**	**28.809,74**	
Lei 4.166 de 2003	Isenção	ATACADO	45.292,56	46.968,38	48.612,28	
		SERVIÇO	795,49	824,92	853,79	
		VAREJO	10.772,99	11.171,59	11.562,60	
	Isenção Total		56.861,04	58.964,90	61.028,67	
Lei 4.166 de 2003 Total			**56.861,04**	**58.964,90**	**61.028,67**	
Lei 4.169 de 2003	Diferimento	INDÚSTRIA	5.489.143,81	5.692.242,13	5.891.470,60	
	Diferimento Total		5.489.143,81	5.692.242,13	5.891.470,60	
	Redução de Base de Cálculo/Alíquota	VAREJO	147,17	152,62	157,96	
	Redução de Base de Cálculo/Alíquota Total		147,17	152,62	157,96	
Lei 4.169 de 2003 Total			**5.489.290,98**	**5.692.394,75**	**5.891.628,56**	
Lei 4.173 de 2003	Crédito Presumido	ATACADO	70.941,75	73.566,60	76.141,43	
		INDÚSTRIA	15.702,42	16.283,41	16.853,33	
		SERVIÇO	364,00	377,47	390,68	
		VAREJO	1.513,98	1.570,00	1.624,95	
	Crédito Presumido Total		88.522,15	91.797,47	95.010,38	
	Diferimento	ATACADO	3.211,80	3.330,64	3.447,21	
	Diferimento Total		3.211,80	3.330,64	3.447,21	
Lei 4.173 de 2003 Total			**91.733,95**	**95.128,11**	**98.457,59**	
Lei 4.177 de 2003	Crédito Presumido	VAREJO	540,49	560,49	580,11	
	Crédito Presumido Total		540,49	560,49	580,11	
	Diferimento	PRODUÇÃO PRIMÁRIA	45.779,76	47.473,61	49.135,19	
	Diferimento Total		45.779,76	47.473,61	49.135,19	
	Isenção	VAREJO	385,95	400,23	414,24	

NORMA	MODALIDADE	SETORES/PROGRAMAS/BENEFICIÁRIO	2027	2028	2029	da Receita
		ICMS				
	Isenção Total		385,95	400,23	414,24	
	Redução de Base de Cálculo/Alíquota	ATACADO	287.818,67	298.467,96	308.914,34	
		INDÚSTRIA	8.716,19	9.038,69	9.355,05	
		PRODUÇÃO PRIMÁRIA	27.727,98	28.753,91	29.760,30	
		SERVIÇO	20.712,63	21.479,00	22.230,77	
		VAREJO	158.007,01	163.853,27	169.588,14	
	Redução de Base de Cálculo/Alíquota Total		502.982,49	521.592,84	539.848,59	
Lei 4.177 de 2003 Total			**549.688,69**	**570.027,17**	**589.978,12**	
Lei 4.178 de 2003	Crédito Presumido	INDÚSTRIA	213.557.396,45	221.459.020,12	229.210.085,82	
		SERVIÇO	98.357.693,41	101.996.928,06	105.566.820,55	
	Crédito Presumido Total		311.915.089,86	323.455.948,18	334.776.906,37	
	Diferimento	ATACADO	9.877.705,54	10.243.180,65	10.601.691,97	
		INDÚSTRIA	7.639.502,35	7.922.163,94	8.199.439,68	
		SERVIÇO	28.150,31	29.191,87	30.213,59	
	Diferimento Total		17.545.358,20	18.194.536,46	18.831.345,23	
	Redução de Base de Cálculo/Alíquota	VAREJO	3,46	3,58	3,71	
	Redução de Base de Cálculo/Alíquota Total		3,46	3,58	3,71	
Lei 4.178 de 2003 Total			**329.460.451,52**	**341.650.488,22**	**353.608.255,31**	
Lei 4.184 de 2003	Diferimento	INDÚSTRIA	10.713.296,33	11.109.688,30	11.498.527,39	
	Diferimento Total		10.713.296,33	11.109.688,30	11.498.527,39	
Lei 4.184 de 2003 Total			**10.713.296,33**	**11.109.688,30**	**11.498.527,39**	
Lei 4.344 de 2004	Redução de Base de Cálculo/Alíquota	ATACADO	847,14	878,49	909,24	
		INDÚSTRIA	1.763,68	1.828,93	1.892,94	
		SERVIÇO	325.304,53	337.340,79	349.147,72	
	Redução de Base de Cálculo/Alíquota Total		327.915,35	340.048,21	351.949,90	
Lei 4.344 de 2004 Total			**327.915,35**	**340.048,21**	**351.949,90**	
Lei 4.485 de 2004	Isenção	INDÚSTRIA	6.615,32	6.860,09	7.100,19	
	Isenção Total		6.615,32	6.860,09	7.100,19	
Lei 4.485 de 2004 Total			**6.615,32**	**6.860,09**	**7.100,19**	
Lei 4.529 de 2005	Diferimento	ATACADO	778.291.013,34	807.087.780,84	835.335.853,17	
		INDÚSTRIA	302.621.754,78	313.818.759,71	324.802.416,30	
	Diferimento Total		1.080.912.768,12	1.120.906.540,54	1.160.138.269,46	
	Transferência de saldo credor acumulado	INDÚSTRIA	302.560.986,01	313.755.742,49	324.737.193,48	
	Transferência de saldo credor acumulado Total		302.560.986,01	313.755.742,49	324.737.193,48	
Lei 4.529 de 2005 Total			**1.383.473.754,13**	**1.434.662.283,03**	**1.484.875.462,94**	
Lei 4.531 de 2005	Tributação sobre Saída/Receita/Faturamento	INDÚSTRIA	6.469.776,54	6.709.158,28	6.943.978,81	
	Tributação sobre Saída/Receita/Faturamento Total		6.469.776,54	6.709.158,28	6.943.978,81	
Lei 4.531 de 2005 Total			**6.469.776,54**	**6.709.158,28**	**6.943.978,81**	
Lei 5.147, art. 2 de 2007	Redução de Base de Cálculo/Alíquota	ATACADO	252,65	261,99	271,16	
		VAREJO	834,28	865,15	895,43	
	Redução de Base de Cálculo/Alíquota Total		1.086,93	1.127,15	1.166,60	
Lei 5.147, art. 2 de 2007 Total			**1.086,93**	**1.127,15**	**1.166,60**	
Lei 6.078 de 2011	Diferimento	INDÚSTRIA	42.778.477,41	44.361.281,07	45.913.925,91	
	Diferimento Total		42.778.477,41	44.361.281,07	45.913.925,91	
Lei 6.078 de 2011 Total			**42.778.477,41**	**44.361.281,07**	**45.913.925,91**	
Lei 6.108 de 2011	Diferimento	INDÚSTRIA	184.272.794,54	191.090.887,94	197.779.069,02	
	Diferimento Total		184.272.794,54	191.090.887,94	197.779.069,02	
Lei 6.108 de 2011 Total			**184.272.794,54**	**191.090.887,94**	**197.779.069,02**	
Lei 6.331 de 2012	Diferimento	ATACADO	222.122,58	230.341,11	238.403,05	
		INDÚSTRIA	39.390.152,27	40.847.587,91	42.277.253,49	
	Diferimento Total		39.612.274,85	41.077.929,02	42.515.656,54	
	Tributação sobre Saída/Receita/Faturamento	ATACADO	5.882.137,12	6.099.776,19	6.313.268,36	
		INDÚSTRIA	1.184.412.835,71	1.228.236.110,63	1.271.224.374,50	
		VAREJO	3.351.665,74	3.475.677,37	3.597.326,08	
	Tributação sobre Saída/Receita/Faturamento Total		1.193.646.638,56	1.237.811.564,19	1.281.134.968,94	
Lei 6.331 de 2012 Total			**1.233.258.913,42**	**1.278.889.493,21**	**1.323.650.625,48**	
Lei 6.648 de 2013	Redução de Base de Cálculo/Alíquota	ATACADO	164.974,30	171.078,35	177.066,09	
		INDÚSTRIA	205.351,41	212.949,41	220.402,64	
		VAREJO	30.431,23	31.557,18	32.661,68	

NORMA	MODALIDADE	SETORES/PROGRAMAS/BENEFICIÁRIO	2027	2028	2029	da Receita
		ICMS				
	Redução de Base de Cálculo/Alíquota Total		400.756,94	415.584,94	430.130,42	
Lei 6.648 de 2013 Total			**400.756,94**	**415.584,94**	**430.130,42**	
Lei 6.821 de 2014	Redução de Base de Cálculo/Alíquota	ATACADO	10.187,10	10.564,02	10.933,76	
		INDÚSTRIA	135.491,69	140.504,88	145.422,55	
		SERVIÇO	572.610,78	593.797,38	614.580,29	
		VAREJO	149.811,79	155.354,83	160.792,25	
	Redução de Base de Cálculo/Alíquota Total		868.101,35	900.221,10	931.728,84	
Lei 6.821 de 2014 Total			**868.101,35**	**900.221,10**	**931.728,84**	
Lei 6.868 de 2014	Tributação sobre Saída/Receita/Faturamento	INDÚSTRIA	3.925.742,14	4.070.994,60	4.213.479,41	
	Tributação sobre Saída/Receita/Faturamento Total		3.925.742,14	4.070.994,60	4.213.479,41	
Lei 6.868 de 2014 Total			**3.925.742,14**	**4.070.994,60**	**4.213.479,41**	
Lei 6.953 de 2015	Diferimento	INDÚSTRIA	35.983.493,24	37.314.882,49	38.620.903,38	
	Diferimento Total		35.983.493,24	37.314.882,49	38.620.903,38	
Lei 6.953 de 2015 Total			**35.983.493,24**	**37.314.882,49**	**38.620.903,38**	
Lei 6.979 de 2015	Diferimento	ATACADO	2.443.079,37	2.533.473,31	2.622.144,88	
		INDÚSTRIA	778.098.856,78	806.888.514,48	835.129.612,49	
		SERVIÇO	729.082,75	756.058,82	782.520,87	
		VAREJO	1.284.887,02	1.332.427,84	1.379.062,82	
	Diferimento Total		782.555.905,93	811.510.474,45	839.913.341,06	
	Isenção	ATACADO	187.360.450,43	194.292.787,09	201.093.034,64	
		INDÚSTRIA	204.083.227,96	211.634.307,40	219.041.508,16	
		SERVIÇO	9.570.728,21	9.924.845,16	10.272.214,74	
		VAREJO	3.564,76	3.696,65	3.826,03	
	Isenção Total		401.017.971,36	415.855.636,30	430.410.583,57	
	Redução de Base de Cálculo/Alíquota	ATACADO	35.466,14	36.778,39	38.065,63	
		INDÚSTRIA	6.891.039,27	7.146.007,72	7.396.117,99	
		SERVIÇO	218.765,03	226.859,34	234.799,42	
		VAREJO	265.198,18	275.010,51	284.635,88	
	Redução de Base de Cálculo/Alíquota Total		7.410.468,62	7.684.655,96	7.953.618,92	
	Tributação sobre Saída/Receita/Faturamento	ATACADO	141.176,55	146.400,08	151.524,09	
		INDÚSTRIA	1.305.588.021,54	1.353.894.778,34	1.401.281.095,58	
		SERVIÇO	5.851.168,82	6.067.662,07	6.280.030,24	
		VAREJO	2.369.120,95	2.456.778,43	2.542.765,67	
	Tributação sobre Saída/Receita/Faturamento Total		1.313.949.487,86	1.362.565.618,91	1.410.255.415,58	
Lei 6.979 de 2015 Total			**2.504.933.833,77**	**2.597.616.385,62**	**2.688.532.959,12**	
Lei 8.266 de 2018	(vazio)	CULTURA E ESPORTE	622.194.840,00	636.840.777,00	676.922.539,00	
	(vazio) Total		622.194.840,00	636.840.777,00	676.922.539,00	
Lei 8.266 de 2018 Total			**622.194.840,00**	**636.840.777,00**	**676.922.539,00**	
Lei 8.482/2019, art. 1º inciso V de 2019	Crédito Presumido	INDÚSTRIA	37.301.004,24	38.681.141,40	40.034.981,34	
	Crédito Presumido Total		37.301.004,24	38.681.141,40	40.034.981,34	
Lei 8.482/2019, art. 1º inciso V de 2019 Total			**37.301.004,24**	**38.681.141,40**	**40.034.981,34**	
Lei 8.482/2019, art. 1º incisos I, II, III e IV de 2019	Redução de Base de Cálculo/Alíquota	INDÚSTRIA	3.385,22	3.510,47	3.633,34	
		VAREJO	194.354,39	201.545,50	208.599,59	
	Redução de Base de Cálculo/Alíquota Total		197.739,60	205.055,97	212.232,93	
Lei 8.482/2019, art. 1º incisos I, II, III e IV de 2019 Total			**197.739,60**	**205.055,97**	**212.232,93**	
Lei 8.792 de 2020	Crédito Presumido	ATACADO	60.230.083,25	62.458.596,33	64.644.647,20	
		INDÚSTRIA	28.909.455,24	29.979.105,09	31.028.373,76	
	Crédito Presumido Total		89.139.538,49	92.437.701,42	95.673.020,97	
	Redução de Base de Cálculo/Alíquota	ATACADO	899.013,36	932.276,86	964.906,55	
		INDÚSTRIA	67.341.634,35	69.833.274,82	72.277.439,44	
		PRODUÇÃO PRIMÁRIA	1.463.148,31	1.517.284,80	1.570.389,77	
		SERVIÇO	121.440,21	125.933,50	130.341,17	
		VAREJO	3.597.312,59	3.730.413,15	3.860.977,61	
	Redução de Base de Cálculo/Alíquota Total		73.422.548,83	76.139.183,13	78.804.054,54	
Lei 8.792 de 2020 Total			**162.562.087,32**	**168.576.884,55**	**174.477.075,51**	
Lei 8.960 de 2020	Crédito Presumido	INDÚSTRIA	173.624.512,84	180.048.619,81	186.350.321,51	
	Crédito Presumido Total		173.624.512,84	180.048.619,81	186.350.321,51	
	Diferimento	ATACADO	46.960,96	48.698,52	50.402,97	
		INDÚSTRIA	17.125.298,72	17.758.934,77	18.380.497,49	

NORMA	MODALIDADE	SETORES/PROGRAMAS/BENEFICIÁRIO	2027	2028	2029	da Receita
		ICMS				
	Diferimento Total		17.172.259,68	17.807.633,29	18.430.900,45	
	Redução de Base de Cálculo/Alíquota	ATACADO	676.597,64	701.631,75	726.188,86	
		INDÚSTRIA	12.548.469,68	13.012.763,06	13.468.209,77	
		SERVIÇO	55.214,09	57.257,01	59.261,00	
		VAREJO	31.655,19	32.826,43	33.975,36	
	Redução de Base de Cálculo/Alíquota Total		13.311.936,59	13.804.478,25	14.287.634,99	
Lei 8.960 de 2020 Total			**204.108.709,11**	**211.660.731,35**	**219.068.856,95**	
Lei 8.484 de 2019	Redução de Base de Cálculo/Alíquota	INDÚSTRIA	75,02	77,79	80,52	
		SERVIÇO	5.143,60	5.333,92	5.520,60	
		VAREJO	5.448.445,27	5.650.037,74	5.847.789,06	
	Redução de Base de Cálculo/Alíquota Total		5.453.663,89	5.655.449,45	5.853.390,18	
Lei 8.484 de 2019 Total			**5.453.663,89**	**5.655.449,45**	**5.853.390,18**	
Lei 9.025 de 2020	Crédito Presumido	ATACADO	173.099.040,96	179.503.705,48	185.786.335,17	
		SERVIÇO	1.302,81	1.351,01	1.398,30	
		VAREJO	97.483,61	101.090,50	104.628,67	
	Crédito Presumido Total		173.197.827,38	179.606.146,99	185.892.362,14	
	Diferimento	ATACADO	113.259.517,41	117.450.119,56	121.560.873,74	
		SERVIÇO	39,37	40,82	42,25	
		VAREJO	100,98	104,71	108,38	
	Diferimento Total		113.259.657,76	117.450.265,10	121.561.024,37	
	Redução de Base de Cálculo/Alíquota	ATACADO	2.924.729.138,07	3.032.944.116,18	3.139.097.160,24	
		INDÚSTRIA	62.772.698,25	65.095.288,08	67.373.623,17	
		PRODUÇÃO PRIMÁRIA	940,22	975,01	1.009,13	
		SERVIÇO	8.384.665,30	8.694.897,91	8.999.219,34	
		VAREJO	57.672.909,27	59.806.806,91	61.900.045,15	
	Redução de Base de Cálculo/Alíquota Total		3.053.560.351,10	3.166.542.084,09	3.277.371.057,04	
Lei 9.025 de 2020 Total			**3.340.017.836,24**	**3.463.598.496,18**	**3.584.824.443,55**	
Lei 9.162 de 2020, art. 2º	Isenção	ATACADO	4.010.593,68	4.158.985,65	4.304.550,15	
		INDÚSTRIA	32.834.986,80	34.049.881,31	35.241.627,15	
		PRODUÇÃO PRIMÁRIA	5.058,20	5.245,35	5.428,94	
		SERVIÇO	1.723.509,84	1.787.279,70	1.849.834,49	
		VAREJO	2.183.121,75	2.263.897,26	2.343.133,66	
	Isenção Total		40.757.270,26	42.265.289,26	43.744.574,39	
Lei 9.162 de 2020, art. 2º Total			**40.757.270,26**	**42.265.289,26**	**43.744.574,39**	
Lei 9.214 de 2021	Isenção	VAREJO	896,97	930,16	962,71	
	Isenção Total		896,97	930,16	962,71	
Lei 9.214 de 2021 Total			**896,97**	**930,16**	**962,71**	
Lei 9.355 de 2021	Crédito Presumido	ATACADO	809.501,74	839.453,31	868.834,17	
		INDÚSTRIA	1.906.359,87	1.976.895,18	2.046.086,51	
		SERVIÇO	56.853.977,61	58.957.574,78	61.021.089,90	
		VAREJO	411.747.690,52	426.982.355,07	441.926.737,50	
	Crédito Presumido Total		471.317.529,74	488.756.278,35	505.862.748,09	
Lei 9.355 de 2021 Total			**471.317.529,74**	**488.756.278,35**	**505.862.748,09**	
Resolução SEEF 2.286 de 1993	Diferimento	ATACADO	164.574,67	170.663,93	176.637,17	
	Diferimento Total		164.574,67	170.663,93	176.637,17	
Resolução SEEF 2.286 de 1993 Total			**164.574,67**	**170.663,93**	**176.637,17**	
Resolução SEEF 2.397 de 1994	Diferimento	ATACADO	240.419,90	249.315,43	258.041,47	
		INDÚSTRIA	178.192,93	184.786,07	191.253,59	
	Diferimento Total		418.612,83	434.101,51	449.295,06	
Resolução SEEF 2.397 de 1994 Total			**418.612,83**	**434.101,51**	**449.295,06**	
Resolução SEF 6.484 de 2002	Diferimento	INDÚSTRIA	42.070.015,33	43.626.605,90	45.153.537,10	
		SERVIÇO	2.231.197,91	2.313.752,23	2.394.733,56	
	Diferimento Total		44.301.213,24	45.940.358,13	47.548.270,66	
Resolução SEF 6.484 de 2002 Total			**44.301.213,24**	**45.940.358,13**	**47.548.270,66**	
ICMS Total			**30.028.449.432,45**	**31.131.126.789,37**	**32.238.508.561,80**	
		IPVA				
Lei Estadual nº 2.877/97	Isento – PCD		33.284.457,64	34.449.413,66	35.655.143,13	
	Isento – Associação Representativa De Pcd		17.218,26	17.820,90	18.444,63	
	Isento - Diplomacia / Consulado		1.359.556,10	1.407.140,56	1.456.390,48	

NORMA	MODALIDADE	SETORES/PROGRAMAS/BENEFICIÁRIO	2027	2028	2029	da Receita
		ICMS				
	Isento - Máquina Agrícola		869,06	899,48	930,96	
	Isento - Utilizado Na Agricultura		11.271,39	11.665,89	12.074,19	
	Isento - Táxi		63.366.512,15	65.584.340,07	67.879.791,97	
	Isento - Transporte Escolar		860.792,89	890.920,64	922.102,87	
	Isento - Veículo Com Mais De 15 Anos De Fabricação		182.323.458,38	188.704.779,43	195.309.446,71	
	Diferença entre a alíquota do art.10, VIII (automóveis de locação) e a alíquota ordinária dos veículos		14.120.543,45	14.614.762,47	15.126.279,16	
Lei Estadual nº 2.877/97 Total			**295.344.679,32**	**305.681.743,09**	**316.380.604,10**	
IPVA Total			**295.344.679,32**	**305.681.743,09**	**316.380.604,10**	
		ITD				
Lei 7.174 de 2015	Isenção - Doação(pura e simples)	Doação - imóvel ocupado por comunidade de baixa renda - regularização fundiária e urbanística - poder público	3.025,56	3.131,46	3.241,06	
		Doação de poder público à particular - programa habitacional - baixa renda / calamidade	216.551,79	224.131,10	231.975,69	
		Doação em dinheiro - valor igual ou menor que 11.250 UFIR-RJ / ano / donatário	5.206.668,18	5.388.901,57	5.577.513,12	
		Herança ou doação a fundações ou associações conforme art. 8º inc. xviii da lei 7174/2015	9.770.414,42	10.112.378,92	10.466.312,18	
		Valores não recebidos em vida pelo falecido	1.001,26	1.036,30	1.072,57	
	Isenção - Doação(pura e simples) Total		**15.197.661,20**	**15.729.579,35**	**16.280.114,62**	
	Isenção - Excesso na partilha de herança judicial	Bem imóvel situado em outra unidade da federação	1.668,23	1.726,62	1.787,05	
	Isenção - Excesso na partilha de herança judicial Total		**1.668,23**	**1.726,62**	**1.787,05**	
	Isenção - Extinção de usufruto/uso/habitação	Isenção itd na extinção de usufruto, do uso e da habitação, redação original do art. 3º iii lei 1.427/89.	7.854.806,82	8.129.725,06	8.414.265,44	
	Isenção - Extinção de usufruto/uso/habitação Total		**7.854.806,82**	**8.129.725,06**	**8.414.265,44**	
	Isenção - Herança extrajudicial	Bem imóvel situado em outra unidade da federação	67.581,00	69.946,34	72.394,46	
		Débito excluído - bem do tipo aposentadoria e outros rendimentos.	1.927.246,73	1.994.700,36	2.064.514,87	
		Herança ou doação a fundações ou associações conforme art. 8º inc. xviii da lei 7174/2015	284.463,18	294.419,39	304.724,07	
		Monte-mor inferior a 13.000 UFIR-RJ	2.692.950,41	2.787.203,67	2.884.755,80	
		Transmissão causa mortis de imóveis residenciais a pessoas físicas - soma do valor dos mesmos não ultrapasse 100.000 UFIR-RJ	1.661.777,52	1.719.939,73	1.780.137,62	
		Transmissão causa mortis de imóveis residenciais a pessoas físicas - soma do valor dos mesmos não ultrapasse 60.000 UFIR-RJ	20.424.195,42	21.139.042,26	21.878.908,74	
		Transmissão causa-mortis de imóvel residencial - valor igual ou menor a 25.800 UFIR-RJ.	1.836,72	1.901,01	1.967,54	
		Valores não recebidos em vida pelo falecido	14.173.691,10	14.669.770,28	15.183.212,24	
	Isenção - Herança extrajudicial Total		**41.233.742,08**	**42.676.923,05**	**44.170.615,36**	
	Isenção - Herança processo judicial	Débito excluído - bem do tipo aposentadoria e outros rendimentos.	528.629,53	547.131,56	566.281,16	
		Herança ou doação a fundações ou associações conforme art. 8º inc. xviii da lei 7174/2015	14.912,67	15.434,62	15.974,83	
		Monte-mor inferior a 13.000 UFIR-RJ	887.660,15	918.728,25	950.883,74	

NORMA	MODALIDADE	SETORES/PROGRAMAS/BENEFICIÁRIO	2027	2028	2029	da Receita
		ICMS				
		Monte-mor inferior a 5.000 UFIR-RJ.	821,99	850,76	880,54	
		Transmissão causa mortis de imóveis residenciais a pessoas físicas - soma do valor dos mesmos não ultrapasse 100.000 UFIR-RJ	2.768.508,42	2.865.406,22	2.965.695,44	
		Transmissão causa mortis de imóveis residenciais a pessoas físicas - soma do valor dos mesmos não ultrapasse 60.000 UFIR-RJ	6.914.562,34	7.156.572,02	7.407.052,04	
		Transmissão causa-mortis de imóvel residencial - valor igual ou menor a 25.800 UFIR-RJ.	1.964,30	2.033,05	2.104,21	
		Valores não recebidos em vida pelo falecido	2.431.509,53	2.516.612,36	2.604.693,79	
	Isenção - Herança processo judicial Total		**13.548.568,93**	**14.022.768,84**	**14.513.565,75**	
ITD Total			**77.836.447,26**	**80.560.722,92**	**83.380.348,22**	
Total Geral			**30.401.630.559,03**	**31.517.369.255,38**	**32.638.269.514,13**	

DEMONSTRATIVO DE ATENDIMENTO A ÍNDICES E LIMITES

ÍNDICE MÍNIMO DE APLICAÇÃO DE RECURSOS DESTINADOS ÀS AÇÕES E SERVIÇOS PÚBLICOS DE SAÚDE
LDO 2027 ART 31 INCISO III ALÍNEA A

CUMPRIMENTO DO LIMITE CONSTITUCIONAL MÍNIMO DE 12% DAS RECEITAS RESULTANTES DE IMPOSTOS E TRANSFERÊNCIAS APLICADAS NA SAÚDE CONFORME O ART. 198 DA CONSTITUIÇÃO FEDERAL (VIII) = (V / I)	**12,00%**

RECEITAS	PLOA 2027
RECEITA RESULTANTE DE IMPOSTOS E TRANSFERÊNCIAS (I) = (II + III - IV)	**73.455.742.887**
(+) RECEITA DE IMPOSTOS (II)	**86.239.472.596**
Impostos	83.513.967.314
Multas e Juros de Mora dos Impostos	1.095.752.003
Multas e Juros de Mora da Dívida Ativa dos Impostos	444.668.432
Receita da Dívida Ativa dos Impostos	1.185.084.847
(+) RECEITAS DE TRANSFERÊNCIAS CONSTITUCIONAIS E LEGAIS (III)	**6.541.049.535**
(-) TRANSFERÊNCIAS AOS MUNICÍPIOS (IV)	**19.324.779.244**
LIMITE MÍNIMO CONSTITUCIONAL DE 12% de (I)	**8.814.689.146**

DESPESAS	PLOA 2027
DESPESAS CONSIDERADAS P/ FINS DE LIMITE CONSTITUCIONAL (V) = (VI - VII)	**8.814.689.146**
(+) DESPESAS COM SAÚDE (VI)	**14.457.709.207**
Pessoal e Encargos Sociais	1.848.790.732
Juros e Encargos da Dívida	40.760
Outras Despesas Correntes	12.210.420.486
Investimentos	398.457.229
Inversões Financeiras	-
Amortização da Dívida	-
(-) DESPESAS DEDUZIDAS DA SAÚDE (VII)	**5.643.020.061**
Despesas no Instituto Vital Brasil (função Saúde)	11.293.865
Despesas no FSERJ (função Saúde)	20.760
Despesas na Gestão Administrativa do Fundo Estadual de Saúde (função Saúde)	176.372
Transferências de Recursos do SUS	1.208.231.407
Despesas com Recursos Próprios, Convênios, Juros e Encargos da Dívida	4.423.297.657

ÍNDICE MÍNIMO DE APLICAÇÃO DE RECURSOS NA MANUTENÇÃO E DESENVOLVIMENTO DE ENSINO
LDO 2027 ART 31 INCISO III ALÍNEA B

CUMPRIMENTO DO LIMITE CONSTITUCIONAL MÍNIMO DE 25% DAS RECEITAS RESULTANTES DE IMPOSTOS E TRANSFERÊNCIAS APLICADAS NA MANUTENÇÃO E DESENVOLVIMENTO DO ENSINO DE ACORDO COM O ART. 212 DA CONSTITUIÇÃO FEDERAL (X) = (V / I)	**29,06%**

RECEITAS	PLOA 2027
RECEITA RESULTANTE DE IMPOSTOS E TRANSFERÊNCIAS (I) = (II + III - IV)	**73.455.748.623**
(+) RECEITA DE IMPOSTOS (II)	**86.239.472.596**
Impostos	83.513.967.314
Multas e Juros de Mora dos Impostos	1.095.752.003
Multas e Juros de Mora da Dívida Ativa dos Impostos	444.668.432
Receita da Dívida Ativa dos Impostos	1.185.084.847
(+) RECEITAS DE TRANSFERÊNCIAS CONSTITUCIONAIS E LEGAIS (III)	**6.541.055.271**
(-) TRANSFERÊNCIAS AOS MUNICÍPIOS (IV)	**19.324.779.244**
LIMITE MÍNIMO CONSTITUCIONAL DE 25% de (I)	**18.363.937.156**

DESPESAS	PLOA 2027
DESPESAS CONSIDERADAS P/ FINS DE LIMITE CONSTITUCIONAL (V) = (VI + VII + VIII - IX)	**21.345.606.810**
(+) SECRETARIA DE ESTADO DE EDUCAÇÃO (VI)	**7.654.748.512**
Pessoal e Encargos Sociais	5.658.976.485
Juros e Encargos da Dívida	-
Outras Despesas Correntes	1.830.918.518
Investimentos	164.853.509
Inversões Financeiras	-
Amortização da Dívida	-
(+) OUTROS ÓRGÃOS NA FUNÇÃO EDUCAÇÃO (VII)	**6.156.703.170**
Pessoal e Encargos Sociais	3.294.042.572
Juros e Encargos da Dívida	35.000
Outras Despesas Correntes	2.360.968.098
Investimentos	501.652.500
Inversões Financeiras	-
Amortização da Dívida	5.000
(+) PERDA / GANHO NAS TRANSFERÊNCIAS DO FUNDEB (VIII)	**8.337.181.225**
(+) Transferências do Estado para formação do FUNDEB	13.029.476.312
(-) Transferência do FUNDEB para o Estado	4.692.295.087
(-) DESPESAS DEDUZIDAS DA EDUCAÇÃO (IX)	**803.026.097**
Transferência do Salário-Educação	466.602.609
Transferências de Recursos do FNDE	169.683.725
Transferências de Convênios e Instrumentos Congêneres Vinculados à Educação	36.659.478
Recursos não Vinculados	130.080.285
Recursos Vinculados a Fundos	-

ORIGEM E APLICAÇÃO DE RECURSOS DO
FUNDO DE MANUTENÇÃO E DESENVOLVIMENTO DA EDUCAÇÃO BÁSICA E DE VALORIZAÇÃO DOS PROFISSIONAIS DA EDUCAÇÃO - FUNDEB,
LDO 2027 ART 31 INCISO III ALÍNEA C

ORIGEM DOS RECURSOS - NOS TERMOS DO ART. 212-A DA CONSTITUIÇÃO FEDERAL		PLOA 2027
(+) Recursos do Estado (II)		**13.029.476.312**
Dedução - IPVA - Cota Parte FUNDEB - Principal	20%	510.605.830
Dedução - IPVA - Cota Parte FUNDEB - Multas e Juros	20%	56.020.158
Dedução - IPVA - Cota Parte FUNDEB - Dívida Ativa	20%	19.207.019
Dedução - IPVA - Cota Parte FUNDEB - Dívida Ativa - Multas e Juros	20%	2.880.285
Dedução - ITD - FUNDEB - Principal	20%	356.170.763
Dedução ITD - Multas de Natureza Formal do ITD - Cota Parte FUNDEB - Principal	20%	-
Dedução - ITD - FUNDEB - Multas e Juros	20%	7.301.851
Dedução - ITD - FUNDEB - Dívida Ativa	20%	5.880.048
Dedução - ITD - FUNDEB - Dívida Ativa - Multas e Juros	20%	795.364
Dedução - ICMS - Cota Parte FUNDEB - Principal	20%	8.663.665.301
Dedução - ICMS - SIMPLES - Cota Parte FUNDEB - Principal	20%	265.946.600
Dedução - ICMS FOT - Fundo Orçamentário Temporário - CP FUNDEB - Principal	20%	339.847.849
Dedução ICMS - Multas de Natureza Formal do ICMS - Cota Parte FUNDEB - Principal	20%	-
Dedução - ICMS - Cota Parte FUNDEB - Multas e Juros	20%	33.371.375
Dedução - ICMS - SIMPLES - Cota Parte FUNDEB - Multas e Juros	20%	7.857.179
Dedução - ICMS FOT - Fundo Orçamentário Temporário - CP FUNDEB - Multas e Juros	20%	715.878
Dedução - ICMS - Cota Parte FUNDEB - Dívida Ativa	20%	123.176.285
ICMS FOT - Fundo Orçamentário Temporário do ERJ - CP FUNDEB - Dívida Ativa	20%	3.721.846
Dedução - ICMS - Cota Parte FUNDEB - Dívida Ativa - Multas e Juros	20%	34.314.972
ICMS FOT - Fundo Orçamentário Temporário do ERJ - CP FUNDEB - Mul Jur da D.A.	20%	183.034
Dedução - Adicional ICMS - FECP - Cota Parte FUNDEB - Principal	20%	1.334.231.605
Dedução - Adicional ICMS - FECP - Cota Parte FUNDEB - Multas e Juros	20%	4.843.364
Dedução - Adicional ICMS - FECP - Cota Parte FUNDEB - Dívida Ativa	20%	19.249.785
Dedução - Adicional ICMS - FECP - Cota Parte FUNDEB - Dívida Ativa - Multa Juros	20%	2.277.212
Dedução sobre IBS Estado - Cota parte FUNDEB - Principal	20%	34.800.000
Dedução - Fundo de Participação dos Estados e DF - FPE - FUNDEB - Principal	20%	885.021.169
Dedução - IPI Exportação - Principal - Cota Parte FUNDEB - LC61/89	20%	317.391.540
Dedução - Transfer Financeira ICMS LC 87/96 - Cota Parte FUNDEB - Principal	20%	-
Dedução - Transferência da Compensação Financeira das Perdas de Arrecadação de ICMS - Fundeb	20%	-
(+) Recursos dos Municípios (III)		**5.445.609.721**
FPM	20%	1.579.991.564
ITR	20%	1.906.869
Dedução - IPVA - Cota Parte Municípios - Principal	20%	510.605.836
Dedução - IPVA - Cota Parte Municípios - Multas e Juros	20%	56.020.160
Dedução - IPVA - Cota Parte Municípios - Dívida Ativa	20%	19.207.021
Dedução - IPVA - Cota Parte Municípios - Inscrita Após 1997 - D.At-MJ	20%	2.880.290
Dedução - ICMS - Cota Parte Municípios - Principal	20%	2.889.129.735
Dedução - ICMS - SIMPLES - Cota Parte dos Municípios - Principal	20%	88.648.867
Dedução - ICMS FOT - Fundo Orçamentário Temporário - CP Municípios - Principal	20%	113.282.617
Dedução ICMS - Multas de Natureza Formal do ICMS - CP Municípios - Principal	20%	-
Dedução - ICMS - Cota Parte Municípios - Multas e Juros	20%	11.123.793
Dedução - ICMS - SIMPLES - Cota Parte dos Municípios - Multas e Juros	20%	2.619.061
Ded- ICMS FOT - Fundo Orçamentário Temporário - CP Municípios - Multas e Juros	20%	238.626
Dedução - ICMS - Cota Parte Municípios - Dívida Ativa	20%	41.058.763
Dedução - ICMS - Cota Parte Municípios - Dívida Ativa - Multas e Juros	20%	11.438.326
Dedução - Cota Parte Municípios - ICM - Dívida Ativa - Multas e Juros	20%	-
ICMS FOT - Fundo Orçamentário Temporário do ERJ - CP Municípios - Multas Juros da Dívida Ativa	20%	61.012
Dedução IBS Estado - Cota parte Municípios - Principal	20%	11.599.999
Dedução - IPI Exportação - Principal - CP Municípios - LC61/89	20%	105.797.182
TOTAL DAS TRANSFERÊNCIAS PARA O FUNDEB (I) = (II) + (III)		**18.475.086.033**
TRANSFERÊNCIA DO FUNDEB PARA O ESTADO - FR 1.540.215 (IV) = (I) * (VII)		**4.692.295.087**
TRANSFERÊNCIA DO FUNDEB PARA OS MUNICÍPIOS (V) = (I) - (IV)		**13.782.790.946**
PERDA LÍQUIDA DO ESTADO PARA O FUNDEB (VI) = (II) - (IV)		**8.337.181.225**
***Coeficiente de Distribuição de Recursos do FUNDEB (VII)**		**0,253979616638**

APLICAÇÃO DOS RECURSOS		PLOA 2027
AÇÃO	**TÍTULO AÇÃO**	**FR 1.540.215**
2028	Suporte à Autonomia Financeira de Unidades Escolares	128.533.246
2030	Pess e Enc Sociais da Educ Básica - Ens Funda	102.986.267
2070	Pessoal e Encargos Sociais da Educação Básica - Ensino Médio	105.285.961
4966	Escola em Tempo Integral - Pag remuneração dos profis da educação básica - 1072	224.246.936
4967	Remuneração de profissionais em efetivo exercício - Ensino Fundamental - 1070	1.097.473.345
4968	Remuneração de profissionais em efetivo exercício - Ensino Médio - 1070	2.993.005.193
4969	Esc Tempo Int - Apoio à criação de matrículas em tempo int edu básica 1071	40.764.139
TOTAL DAS APLICAÇÕES DOS RECURSOS DO FUNDEB - FR 1.540.215		**4.692.295.087**

ORIGEM E APLICAÇÃO DOS RECURSOS DO FUNDO ESTADUAL DE COMBATE À POBREZA E ÀS DESIGUALDADES SOCIAIS - FECP
LDO 2027 ART 31 INCISO III ALÍNEA D

ORIGEM DOS RECURSOS		PLOA 2027
CÓDIGO DA RECEITA	**NATUREZA DE RECEITA**	**TOTAL**
1114502101	Adicional ICMS - Fundo Estadual de Combate à Pobreza - Principal	6.671.158.075
1114502201	Adicional ICMS - Fundo Estadual de Combate à Pobreza - Multas e Juros	24.216.862
1114502301	Adicional ICMS - Fundo Estadual de Combate à Pobreza - Dívida Ativa	96.248.994
1114502401	Adicional ICMS - Fundo Estadual de Combate à Pobreza - Dívida Ativa - Mul Jur	11.386.092
1911010116	Multas Prev Legis Específica - Natureza Não Formal Adicional do ICMS - Principal	9.190.591
1911010316	Multas Prev Legis Específica - Natureza Não Formal Adicional ICMS - Dívida Ativa	6.598.930
	TOTAL RECEITAS DO ADICIONAL DO ICMS (I)	**6.818.799.544**
9114502120	Dedução - Adicional ICMS - FECP - Cota Parte FUNDEB - Principal	1.334.231.605
9114502220	Dedução - Adicional ICMS - FECP - Cota Parte FUNDEB - Multas e Juros	4.843.364
9114502320	Dedução - Adicional ICMS - FECP - Cota Parte FUNDEB - Dívida Ativa	19.249.785
9114502420	Dedução - Adicional ICMS - FECP - Cota Parte FUNDEB - Dívida Ativa - Multa Juros	2.277.212
	TOTAL DE DEDUÇÕES DO ADICIONAL DO ICMS (II)	**1.360.601.966**
	(+) Juros de Títulos de Renda - Cotas Renda Fixa - Principal - FR 1.761.122 (III)	**0**
	RECEITA LÍQUIDA DO ADICIONAL DO ICMS - (IV) = (I) - (II) + (III)	**5.458.197.578**
	RECURSOS DESTINADOS AO FEHIS - FR 1.759.150 (V)	170.726.221
	RECURSOS DESTINADOS À DESVINCULAÇÃO DE RECEITAS ESTADUAIS - DRE - FR 1.501.108 (VI)	2.046.482.329
	RECURSOS DESTINADOS AO FECP - FR 1.761.122 (VII) = (IV - V - VI)	**3.240.989.028**

APLICAÇÃO DOS RECURSOS				PLOA 2027
UO	**AÇÃO**	**TÍTULO AÇÃO**	**%**	**VALOR (R$ 1,00)**
SEDEC	4523	Resposta a Emergências e Desastres	0,131%	4.255.763
DEGASE	8302	Fornecimento de Refeição Preparada	0,686%	22.248.757
DEGASE	8311	Qualificação do Servidor do Degase	0,009%	300.000
DEGASE	8312	Oferta de Oportunidades para Profissionalização	0,088%	2.851.267
SEPPENRJ	8227	Fornecimento de Alimentação aos Custodiados	5,862%	190.000.000
FES	2183	Apoio do Corpo de Bombeiro Militar do Estado do Rio de Janeirio ao SUS/RJ	6,102%	197.781.355
FES	2682	Apoio ao Hospital Universitário Pedro Ernesto	6,358%	206.055.996
FES	2742	Apoio às UPAS 24 Horas Municipalizadas	2,296%	74.400.000
FES	2744	Assistência Pré-hospitalar Móvel de Urgência e Emergência - SAMU 192	1,419%	45.989.559
FES	2911	Execução do Contrato de Gestão - FES	0,846%	27.407.249
FES	2924	Apoio à Produção Industrial e Distribuição de Medicamentos do IVB	0,110%	3.559.180
FES	2956	Realização de Teste de Triagem Neonatal	0,926%	30.000.000
FES	4528	Assistência em Unidade de Tratamento Intensivo	1,407%	45.600.000
FES	4530	Apoio à Qualificação da Rede de Terapia Renal Substitutiva - RTRS	0,799%	25.888.771
FES	4533	Apoio à Rede de Cuidado à Pessoa com Deficiência - RCPD	1,564%	50.700.000
FES	4856	Equidade em saúde para populações específicas	1,278%	41.420.000
FES	4934	Apoio às Secretarias Municipais de Saúde para Ações e Serviços de Saúde	7,073%	229.248.660
FES	8322	Fortalecimento da Política de Gestão Estratégica e Participativa	0,000%	6.550
FES	8330	Apoio à Saúde da Mulher Materna e Infantil	0,926%	30.000.000
FES	8341	Assistência Ambulatorial e Hospitalar	2,530%	82.001.598
FET	2581	Modelagem e Operacionalização do Bilhete Único	16,004%	518.687.213
UERJ	2267	Incentivo à Permanência Discente	4,070%	131.904.914
UERJ	2268	Apoio à Formação do Estudante - UERJ	0,840%	27.225.560
FAETEC	2253	Nutrição Escolar	1,120%	36.310.990
FAETEC	4531	Incentivo à Permanência e Conclusão do Ensino Superior	0,152%	4.937.116
FAETEC	4532	Desenvolvimento do Ensino Profissional	0,090%	2.903.408
FAETEC	4534	Incentivo à Permanência e Conclusão Escolar do Ensino Médio/Técnico	0,075%	2.434.240
FAETEC	4545	Educação Inclusiva na Rede FAETEC	0,123%	4.000.000
FAETEC	5795	Implantação de Centro Tecnológico Integrado de Pesquisa e Iniciação Científica	0,407%	13.205.659
UENF	2816	Prevenção à Evasão Discente	0,821%	26.594.828
UENF	2817	Operacionalização do Restaurante Universitário R.U.	0,043%	1.400.000
CECIERJ	2828	Operacionalização do Curso Superior à Distância	0,543%	17.583.256
CECIERJ	2829	Suporte para Acesso ao Ensino Superior – Pré-Vestibular Social	0,390%	12.654.280
CECIERJ	8347	Fortalecimento da Educação Básica - CEJA	0,893%	28.931.024
SEDSODH	0016	Despesas financeiras de caráter obrigatório	0,000%	10.764
SEDSODH	0467	Despesas Obrigatórias de caráter Primário	0,004%	113.800
SEDSODH	2010	Prest Serv entre Órg Est/ Aquis Comb e Lubrif	0,102%	3.309.919
SEDSODH	2016	Manut Ativid Operacionais / Administrativas	1,453%	47.086.445
SEDSODH	2660	Pessoal e Encargos Sociais	1,034%	33.516.895
SEDSODH	4543	Promoção de Ações de Enfrentamento à Violência contra a Mulher	0,309%	10.000.000
SEDSODH	4547	Enfrentamento ao Desaparecimento de Pessoas	0,006%	200.000
SEDSODH	4559	Enfrentamento ao Tráfico de Pessoas e Erradicação do Trabalho Escravo	0,006%	200.000
SEDSODH	4560	Promoção e Defesa dos Direitos LGBTQIA+	0,396%	12.834.221
SEDSODH	4577	Gestão de Equipamentos Públicos de Segurança Alimentar e Nutricional	2,129%	69.000.000
SEDSODH	4712	Formulação da Política de Educação e Garantias em Direitos Humanos	0,009%	300.000
SEDSODH	4717	Atendimento à População em Situação de Vulnerabilidade	1,037%	33.600.000

APLICAÇÃO DOS RECURSOS				PLOA 2027
UO	**AÇÃO**	**TÍTULO AÇÃO**	**%**	**VALOR (R$ 1,00)**
SEDSODH	4719	Acesso à Moradia para População em Situação de Rua - Moradia em Primeiro Lugar	0,251%	8.150.000
SEDSODH	4768	Combate e Enfrentamento a Situação de Pobreza	1,388%	45.000.000
SEDSODH	4770	Promoção da Política Pública de Juventude	2,391%	77.500.000
SEDSODH	4812	Promoção da Política Pública da Pessoa Idosa	1,937%	62.790.896
SEDSODH	4871	Erradicação do Sub-registro Civil de Nascimento no Estado do Rio de Janeiro	0,008%	250.000
SEDSODH	4872	Promoção Liberdade Religiosa	0,008%	250.000
SEDSODH	4873	Promoção Igualdade Racial	0,006%	200.000
SEDSODH	4874	Prevenção e Enfrentamento à violência contra a pessoa idosa e com deficiência	0,009%	300.000
SEDSODH	4922	AÇÕES ESTRATÉGICAS INTEGRADAS PARA PROMOÇÃO DA PRIMEIRA INFÂNCIA	0,002%	50.000
SEDSODH	4923	PROGRAMA DE GUARDA SUBSIDIADA	0,002%	50.000
SEDSODH	4972	Articulação institucional e política para pessoas em situação de vulnerabilidade	0,401%	13.000.000
SEDSODH	4973	Fortalecimento da Política de Escuta Especializada de Crianças e Adolescentes	0,099%	3.200.000
SEDSODH	8021	Pagamento de Despesas com Serviços de Utilidade Pública	0,200%	6.487.440
SEDSODH	8063	Proteção Especial a Usuários de Drogas	0,293%	9.500.000
SEDSODH	8351	Formulação e Implementação da Política de Migrações	0,011%	350.000
FLXIII	0016	Despesas financeiras de caráter obrigatório	0,000%	10.000
FLXIII	0467	Despesas Obrigatórias de caráter Primário	0,236%	7.638.103
FLXIII	1838	Promoção e Garantia dos Direitos das Populações Vulneráveis	0,000%	10.000
FLXIII	2010	Prest Serv entre Órg Est/ Aquis Comb e Lubrif	0,020%	647.109
FLXIII	2016	Manut Ativid Operacionais / Administrativas	0,273%	8.841.356
FLXIII	2220	Desenvolvimento e Integração Social	0,071%	2.306.028
FLXIII	2660	Pessoal e Encargos Sociais	0,985%	31.919.779
FLXIII	4443	Proteção Social à População em Situação de Vulnerabilidade	0,752%	24.367.410
FLXIII	4760	Proteção em Situação de Calamidade Pública e de Emergência	0,002%	58.227
FLXIII	5790	Reforma das unidades da FLXIII	0,000%	10.380
FLXIII	8021	Pagamento de Despesas com Serviços de Utilidade Pública	0,071%	2.316.898
FIA-RJ	0016	Despesas financeiras de caráter obrigatório	0,000%	10.783
FIA-RJ	0467	Despesas Obrigatórias de caráter Primário	0,020%	639.056
FIA-RJ	2016	Manut Ativid Operacionais / Administrativas	0,002%	53.014
FIA-RJ	2660	Pessoal e Encargos Sociais	0,392%	12.694.063
FIA-RJ	4633	Apoio a Programas e Projetos da Infância e Adolescência	0,913%	29.595.811
FIA-RJ	8021	Pagamento de Despesas com Serviços de Utilidade Pública	0,014%	455.068
FFIA	4716	Promoção Defesa e Garantia dos Direitos da Criança e do Adolescente	0,040%	1.283.149
FUNJOVEM	4813	Promoção de Programas e Projetos voltados para Juventude	0,221%	7.159.677
FUNDEPI	4659	Promoção de Direitos da Pessoa Idosa	0,093%	3.000.000
FUPDE	4582	Fortalec da Gestão e do Contr Social das Pol Pub para Pessoas com Deficiência	0,042%	1.354.618
FEAS	1079	Modernização da Gestão da FIA	0,705%	22.836.000
FEAS	2163	Proteção Integral a Crianças e Adolescentes com Deficiência	0,063%	2.050.000
FEAS	4078	Proteção Social Especial à População de Rua	0,089%	2.891.316
FEAS	4176	Proteção a Crianças e Adolescentes em Situação de Vulnerabilidade Social	1,388%	44.969.055
FEAS	4540	Gestão dos Programas da Assistência Social	1,122%	36.357.197
FEAS	4542	Proteção Social Especial de Média e Alta Complexidade	3,698%	119.860.000
FEAS	4891	APOIO AOS MUNICIPIOS PARA ASSISTENCIA SOCIAL	0,929%	30.100.000
FEAS	8021	Pagamento de Despesas com Serviços de Utilidade Pública	0,000%	12.893
FEAS	8355	Proteção Social Básica	2,120%	68.703.700
FEAS	8358	Apoio à Gestão e às Instâncias de Pactuação e Deliberação do SUAS	0,929%	30.103.510
DRM	4638	Prevenção de Desastres Geológicos e Gestão de Risco Geológico	0,675%	21.883.850
SEMPI	0016	Despesas financeiras de caráter obrigatório	0,000%	10.000
SEMPI	0467	Despesas Obrigatórias de caráter Primário	0,000%	10.760
SEMPI	2010	Prest Serv entre Órg Est/ Aquis Comb e Lubrif	0,014%	438.996
SEMPI	2016	Manut Ativid Operacionais / Administrativas	0,234%	7.596.319
SEMPI	2660	Pessoal e Encargos Sociais	1,338%	43.377.146
SEMPI	4739	CONSELHO ESTADUAL DA MULHER - CEDIM	0,028%	902.588
SEMPI	4754	PROMOÇÃO E DEFESA DOS DIREITOS DA PESSOA COM DEFICIÊNCIA	0,127%	4.126.768
SEMPI	4755	PROMOÇÃO À PREVENÇÃO AO ACOLHIMENTO E À REINSERÇÃO SOCIAL DO USUÁRIO DE DR(	0,094%	3.035.907
SEMPI	4806	Fomento à Política Pública para Mulher	0,011%	360.000
SEMPI	4807	Desenvolvimento de Ações de Articulação Institucional e Políticas Transversais	0,092%	2.984.141
SEMPI	4808	Desenvolvimento de Ações de Autonomia Econômica da Mulher	0,159%	5.139.938
SEMPI	4809	Desenvolvimento de Ações para enfrentamento a violência contra a mulher	0,468%	15.168.678
SEMPI	4929	PROGRAMA ANTES QUE ACONTEÇA	0,810%	26.239.500
SEMPI	4932	Projetos e Políticas Públicas para Pessoa com Deficiência ou em vulnerabilidade	1,277%	41.398.044
SEMPI	8021	Pagamento de Despesas com Serviços de Utilidade Pública	0,010%	324.620
		TOTAL DA APLICAÇÃO DE RECURSOS		**3.240.989.028**

ORIGEM E APLICAÇÃO DOS RECURSOS DO FUNDO ESTADUAL DE HABITAÇÃO DE INTERESSE SOCIAL - FEHIS
LDO 2027 ART 27 INCISO III ALÍNEA E

CUMPRIMENTO DO LIMITE MÍNIMO DE 5% DAS RECEITAS DO ADICIONAL DE ICMS DESTINADAS AO FEHIS, CONFORME A LEI ESTADUAL N° 4.962, DE 20 DE DEZEMBRO DE 2006 (VI) = (V / III)	**100,00%**

ORIGEM DOS RECURSOS	**PLOA 2027**
(+) RECEITAS DO FECP CONFORME A LEI 4.056 DE 30/12/2002 (I)	**170.726.221**
Adicional ICMS - Fundo Estadual de Combate à Pobreza - Principal	166.778.945
Adicional ICMS - Fundo Estadual de Combate à Pobreza - Multas e Juros	605.430
Adicional ICMS - Fundo Estadual de Combate à Pobreza - Dívida Ativa	2.406.234
Adicional ICMS - Fundo Estadual de Combate à Pobreza - Dívida Ativa - Mul Jur	284.664
Multas Prev Legis Específica - Natureza Não Formal Adicional do ICMS - Principal	419.973
Multas Prev Legis Específica - Natureza Não Formal Adicional ICMS - Dívida Ativa	230.975
(-) DEDUÇÕES DO FECP (II)	**-**
Dedução - Adicional ICMS - FECP - Cota Parte FUNDEB - Principal	-
Dedução - Adicional ICMS - FECP - Cota Parte FUNDEB - Multas e Juros	-
Dedução - Adicional ICMS - FECP - Cota Parte FUNDEB - Dívida Ativa	-
Dedução - Adicional ICMS - FECP - Cota Parte FUNDEB - Dívida Ativa - Multa Juros	-
RECEITA LÍQUIDA (III) = (I - II)	**170.726.221**
VALOR MÍNIMO DO FUNDO ESTADUAL DE HABITAÇÃO DE INTERESSE SOCIAL - FEHIS (IV) = (III)	**170.726.221**

APLICAÇÃO DOS RECURSOS			**PLOA 2027**
UO	**AÇÃO**	**TÍTULO AÇÃO**	**FEHIS FR 1.759.150**
CEHAB-RJ	3526	Produção de Unidades Habitacionais	11.385.173
CEHAB-RJ	3529	Recuperação de Conjuntos Habitacionais	2.000.000
CEHAB-RJ	3530	Urbanização de Assentamentos Precários	10.000.000
CEHAB-RJ	3532	Titulação de Imóveis dos Conjuntos Habitacionais da CEHAB	1.200.000
CEHAB-RJ	5625	Reestruturação Organizacional da CEHAB e Habilitação de Créditos - FCVS na CAIXA	2.731.024
ITERJ	2710	Regularização Fundiária de Interesse Social	25.608.933
SEDSODH	4717	Atendimento à População em Situação de Vulnerabilidade	44.388.817
SEHIS	1847	Planejamento Desenvolvimento e Execução de Obras e de Projetos Habitacionais	25.256.038
SEHIS	1850	Implantação de Projeto de Infraestrutura em Áreas Vulnerabilizadas	34.397.311
SEHIS	5704	Plano de Apoio a Intervenções em Caso de Catástrofes	13.758.925
		TOTAL DAS APLICAÇÕES DOS RECURSOS DO FEHIS (V)	**170.726.221**

ORIGEM E APLICAÇÃO DOS RECURSOS DO FUNDO ESTADUAL DE CONSERVAÇÃO AMBIENTAL E DESENVOLVIMENTO URBANO - FECAM
LDO 2027 ART 31 INCISO III ALÍNEA F

CUMPRIMENTO DO LIMITE CONSTITUCIONAL MÍNIMO DE 5% (PÓS-SAL) E 5% (PRÉ-SAL) DAS RECEITAS DE COMPENSAÇÕES FINANCEIRAS, COM AS DEDUÇÕES, CONFORME O ART. 263, DA CONSTITUIÇÃO DO ESTADO	FONTE 1.759.151

ORIGEM DOS RECURSOS	PLOA 2027
(+) RECEITA BRUTA DE COMPENSAÇÕES MINERAIS E HÍDRICAS (I)	**313.553**
Utilização de Recursos Hídricos - Demais Empresas	193.950
Compensação Financeira pela Exploração de Recursos Minerais	119.603
VALOR LÍQUIDO DE COMPENSAÇÕES HÍDRICAS E MINERAIS DESTINADOS AO FECAM (II) = (I)	**313.553**
(+) RECEITA BRUTA DE COMPENSAÇÕES DO PETRÓLEO (III)	**199.041.631**
Royalties pela Produção do Petróleo - Até 5%	69.581.573
Royalties pela Produção do Petróleo - Excedente a 5%	96.562.108
Participação Especial Exploração do Petróleo	32.071.277
Fundo Especial do Petróleo - FEP	826.673
VALOR LÍQUIDO DE ROYALTIES PÓS SAL DESTINADOS AO FECAM (IV) = (III)	**199.041.631**
(+) RECEITA BRUTA DE COMPENSAÇÕES DO PETRÓLEO - (PRÉ-SAL) (V)	**741.865.746**
Royalties pela Produção do Petróleo - Até 5% - PRÉ-SAL	161.951.041
Royalties pela Produção do Petróleo - Excedente a 5% - PRÉ-SAL	231.822.517
Participação Especial PRÉ-SAL	348.092.188
VALOR LÍQUIDO DE ROYALTIES PRÉ SAL DESTINADOS AO FECAM (VI) = (V)	**741.865.746**
VALOR LÍQUIDO DOS RECURSOS DE COMPENSAÇÕES FINANCEIRAS DESTINADOS AO FECAM (VII) = (II + IV + VI)	**941.220.930**
Multas Administrativas por Danos Ambientais - Principal - FR 1.759.251	**0**

APLICAÇÃO DOS RECURSOS					PLOA 2027
UO	**AÇÃO**	**TÍTULO AÇÃO**	**FECAM FR 1.759.151**	**FECAM FR 1.759.251**	**TOTAL**
INEA	2954	Realização de Pesquisa e Controle Ambiental	59.293.157	-	59.293.157
INEA	3979	Cidades Sustentáveis	123.244.385	-	123.244.385
INEA	4675	Proteção dos Sistemas Florestais e da Biodiversidade	22.043.291	-	22.043.291
INEA	5617	Gestão de Risco e Reparação de Acidentes e Catástrofes	398.278.284	-	398.278.284
INEA	5618	Gestão de Resíduos Sólidos e Saneamento Ambiental	12.171.345	-	12.171.345
INEA	5619	Infraestrutura Tecnológica para o Desenvolvimento	11.756.552	-	11.756.552
SEAPPADI	2036	Manutenção e Recuperação de Estradas Vicinais	8.365.434	-	8.365.434
SEAS	5638	Desenvolvimento Ambiental Sustentável	17.453.001	-	17.453.001
SEAS	5639	Gerenciamento de Recursos Hídricos	12.896.896	-	12.896.896
SEAS	5645	Gestão dos Recursos Naturais	30.349.531	-	30.349.531
SEAS	5654	Governança do Saneamento Ambiental	29.111.608	-	29.111.608
SECID	5819	Implantação de Projetos do Programa Governo Presente nas Cidades	2.562.769	-	2.562.769
SEIOP	1854	Desenvolvimento dos Municípios - Programa Governo Presente nas Cidades	2.258.929	-	2.258.929
UEPSAM	1102	Saneamento Ambiental nos Municípios do Entorno da Baía de Guanabara	211.435.748	-	211.435.748
		TOTAL DAS APLICAÇÕES DOS RECURSOS DO FECAM (VIII)	**941.220.930**	**-**	**941.220.930**

ORIGEM E APLICAÇÃO DOS RECURSOS DESTINADOS À FUNDAÇÃO DE AMPARO À PESQUISA - FAPERJ,
LDO 2027 ART 31 INCISO III ALÍNEA G

CUMPRIMENTO DO LIMITE CONSTITUCIONAL MÍNIMO DE 2% DA RECEITA TRIBUTÁRIA, DEDUZIDAS AS TRANSFERÊNCIAS E VINCULAÇÕES CONSTITUCIONAIS E LEGAIS NOS TERMOS DO ART. 332, DA CONSTITUIÇÃO DO ESTADO (IX) = (VIII / I)	**2,00%**

ORIGEM DOS RECURSOS	PLOA 2027
(+) RECEITA TRIBUTÁRIA (II)	**79.420.673.052**
Receita de Impostos	76.842.809.239
Receita da Divida Ativa dos Impostos	1.122.835.923
Multas e Juros de Mora dos Impostos e da Dívida Ativa	1.455.027.890
(-) TRANSFERÊNCIAS AOS MUNICÍPIOS (III)	**18.795.793.336**
(-) APLICAÇÕES NA EDUCAÇÃO (IV)	**15.156.219.929**
(-) APLICAÇÕES NA SAÚDE (V)	**7.274.985.566**
(+) TAXAS DO TESOURO, MULTAS E RECEITAS DE OUTROS TRIBUTOS (VI)	**687.324.567**
(-) Proc. TCE-RJ nº 103.126-8/24 (dedução das receitas tributárias vinculadas ao FAF)	**860.105.365**
RECEITA TRIBUTÁRIA LÍQUIDA DE TRANSFERÊNCIAS E VINCULAÇÕES (I) = (II - III - IV - V + VI)	**38.020.893.423**
LIMITE MÍNIMO CONSTITUCIONAL DE 2% de (I)	**760.417.868**

APLICAÇÃO DOS RECURSOS				PLOA 2027
AÇÃO	**TÍTULO AÇÃO**	**ORIGEM TRIBUTÁRIA**	**OUTRAS FONTES**	**TOTAL**
0016	Despesas financeiras de caráter obrigatório	10.000	-	10.000
0467	Despesas Obrigatórias de caráter Primário	110.000	-	110.000
2010	Prest Serv entre Órg Est/ Aquis Comb e Lubrif	621.546	-	621.546
2016	Manut Ativid Operacionais / Administrativas	20.091.667	-	20.091.667
2232	Desenvolvimento de Estudos e Pesquisas através da FAPERJ	279.962.021	-	279.962.021
2660	Pessoal e Encargos Sociais	12.440.891	-	12.440.891
4702	Promoção de Intercâmbio para estudantes e pesquisadores	500.000	-	500.000
4817	Fomento para Estudos e Pesquisas da IES	80.000.000	-	80.000.000
4818	Concessão de Bolsas	109.995.517	-	109.995.517
4819	Incentivo ao Desenvolvimento na área Tecnológica e de Inovação	256.375.803	9.604.000	265.979.803
8021	Pagamento de Despesas com Serviços de Utilidade Pública	310.423	-	310.423
	TOTAL DAS APLICAÇÕES DOS RECURSOS DO FAPERJ (VIII)	**760.417.868**	**9.604.000**	**770.021.868**

FUNDO ESPECIAL DE ADMINISTRAÇÃO FAZENDÁRIA
LDO 2027 ART 31 INCISO III ALÍNEA H

ORIGEM DOS RECURSOS			PLOA 2027
RECURSOS DO FAF - ART 4º DA LEI COMPLEMENTAR Nº 134, DE 29/12/2009	**TOTAL DA RECEITA**	**PERCENTUAL FAF**	**VALOR FAF**
(+) INCISO I - RECEITA DO ICMS LÍQUIDA DE TRANSFERÊNCIAS AOS MUNICÍPIOS E FUNDEB	**38.062.289.926**	**1,05%**	**399.654.044**
(+) INCISO II - RECEITA DE MULTAS SOBRE TRIBUTOS NÃO FORMAIS	**642.948.798**	**70,00%**	**450.064.159**
(+) INCISO III - TAXAS DE SERVIÇOS ESTADUAIS DA ADMIISTRAÇÃO FAZENDÁRIA	**10.387.162**	**100,00%**	**10.387.162**
TOTAL DE RECURSOS DESTINADOS AO FUNDO DE ADMINISTRAÇÃO FAZENDÁRIA			**860.105.365**

APLICAÇÃO DOS RECURSOS		PLOA 2027
AÇÃO	**TÍTULO AÇÃO**	**TOTAL**
1845	Aperfeiçoamento das Barreiras Fiscais	1.214.790
4480	Execução do Programa Estadual de Educação Fiscal	2.350.000
4626	Gestão Financeira e Gasto Público	12.653.835
4732	Apoio às Atividades Operacionais da SEFAZ	12.202.463
4852	Receita Cidadão	17.643.605
4853	Receita Itinerante e Barreira Fiscal	240.900
4911	Educação continuada na secretaria de fazenda	5.000.000
5787	Modernização e Expansão do Ambiente de Tecnologia da Informação e Comunicação	322.674.469
8103	Gestão de Tecnologia da Informação e Comunicação	118.804.826
8178	Pessoal e Encargos Sociais - FAF	367.320.477
TOTAL DE RECURSOS APLICADOS NO FUNDO DE ADMINISTRAÇÃO FAZENDÁRIA		**860.105.365**

DEMONSTRATIVO DAS RECEITAS E DESPESAS ORIUNDAS DOS ROYALTIES DO PETRÓLEO
LDO 2027 ART 31 INCISO III ALÍNEA J

ORIGEM DOS RECURSOS		PLOA 2027
CÓDIGO DA RECEITA	**NATUREZA DE RECEITA**	**VALOR (R$ 1,00)**
1399990103	Out Rec Pat - Royalties pela Produção do Petróleo - Até 5%	2.551.324.149
1399990105	Out Rec Pat - Royalties pela Produção do Petróleo - Excedente a 5%	2.620.971.361
1399990106	Out Rec Pat - Participação Especial Exploração do Petróleo	870.506.050
1399990107	Out Rec Pat - Fundo Especial do Petróleo - FEP	22.438.149
1399990108	Out Rec Pat - Royalties pela Produção do Petróleo - Até 5%- PRÉ-SAL	5.823.312.269
1399990110	Out Rec Pat - Royalties pela Produção do Petróleo - Excedente a 5%- PRÉ-SAL	6.082.806.444
1399990111	Out Rec Pat - Participação Especial PRÉ-SAL	9.133.614.234
1911010109	Multas Prev Leg Espec-Natureza Formal Comp Financ Exploração Petróleo-Principal	-
1911010209	Multas Prev Leg Espec-Natureza Formal Comp Financ Exploração Petróleo-Mult Juros	-
9399990104	Dedução - Outras Patrimon - Royalties Petróleo - Transf Municípios - Principal	(662.681.591)
9399990109	Dedução - Outras Patrim-Royalties Petróleo -Transf Municípios - PRÉ SAL - Princ	(1.573.868.173)
	TOTAL DOS RECURSOS PROVENIENTES DOS ROYALTIES (I)	**24.868.422.892**

APLICAÇÃO DOS RECURSOS				PLOA 2027
UO	**AÇÃO**	**TÍTULO AÇÃO**	**FR**	**VALOR (R$ 1,00)**
DIVIDAPUBLICA	0006	Encargos de Antecipação de Royalties	1.704.104	757.484.265
EGE/SEFAZ	0006	Encargos de Antecipação de Royalties	1.704.104	-
EGE/SEFAZ	0007	Contribuições Obrigatórias	1.704.104	307.628.062
RIOPREV_FINANC	0006	Encargos de Antecipação de Royalties	1.704.104	10.000
RIOPREV_FINANC	0467	Despesas Obrigatórias de caráter Primário	1.704.104	-
RIOPREV_FINANC	0913	Encargos com a Taxa de Administração	1.704.104	-
RIOPREV_FINANC	2976	Encargos com Inativos - LOTERJ	1.704.104	2.548.891
RIOPREV_FINANC	2977	Encargos com Inativos - DETRAN	1.704.104	47.692.679
RIOPREV_FINANC	4045	Encargos com Inativos - Tribunal de Contas do Estado do Rio de Janeiro	1.704.104	495.111.345
RIOPREV_FINANC	4047	Encargos com Inativos - Assembléia Legislativa do Est RJ	1.704.104	398.298.370
RIOPREV_FINANC	4050	Encargos com Inativos -Tribunal de Justiça	1.704.104	1.547.526.902
RIOPREV_FINANC	4051	Encargos com Inativos - Defensoria Pública	1.704.104	48.459.442
RIOPREV_FINANC	4052	Encargos com Inativos - Procuradoria Geral do Estado	1.704.104	53.199.903
RIOPREV_FINANC	4127	Encargos com Inativos - Demais Áreas da Administração Estadual	1.704.104	867.005.744
RIOPREV_FINANC	4135	Encargos com Inativos - Área de Seg Pública	1.704.104	1.841.709.191
RIOPREV_FINANC	4141	Encargos com Inativos - Área de Educação	1.704.104	5.166.248.039
RIOPREV_FINANC	4146	Encargos com Inativos - Área de Saúde	1.704.104	472.174.589
RIOPREV_FINANC	4199	Encargos com Inativos - Área de Saneamento	1.704.104	55.233.184
RIOPREV_FINANC	4200	Encargos com Pensões e Outros Benefícios Previdenciários - Demais Poder Executiv	1.704.104	1.156.657.420
RIOPREV_FINANC	4550	Encargos com Pensões e Outros Benefícios Previdenciários - TCE-RJ	1.704.104	234.023.621
RIOPREV_FINANC	4551	Encargos com Pensões e Outros Benefícios Previdenciários - ALERJ	1.704.104	314.771.765
RIOPREV_FINANC	4552	Encargos com Pensões e Outros Benefícios Previdenciários - MPERJ	1.704.104	8.890.789
RIOPREV_FINANC	4553	Encargos com Pensões e Outros Benefícios Previdenciários - TJ-RJ	1.704.104	623.645.964
RIOPREV_FINANC	4554	Encargos com Pensões e Outros Benefícios Previdenciários - DPE-RJ	1.704.104	53.551.761
RIOPREV_FINANC	4555	Encargos com Pensões e Outros Benefícios Previdenciários - PGE-RJ	1.704.104	105.873.953
RIOPREV_FINANC	4556	Encargos com Pensões e Outros Benefícios Previdenciários - Segurança Pública	1.704.104	1.164.283.428
RIOPREV_FINANC	4557	Encargos com Pensões e Outros Benefícios Previdenciários - Área de Educação	1.704.104	592.918.182
RIOPREV_FINANC	4558	Encargos com Pensões e Outros Benefícios Previdenciários - Área de Saúde	1.704.104	56.307.173
RIOPREV_MILITARES	6001	Encargos com Inativos da Polícia Militar	1.704.104	4.708.337.983
RIOPREV_MILITARES	6002	Encargos com inativos dos Bombeiros	1.704.104	2.192.530.217
RIOPREV_MILITARES	6003	Encargos com Pensionistas da Polícia Militar	1.704.104	1.348.641.655
RIOPREV_MILITARES	6004	Encargos com Pensionistas dos Bombeiros	1.704.104	247.658.375
		TOTAL DA APLICAÇÃO DOS RECURSOS DOS ROYALTIES (II)		**24.868.422.892**

ORIGEM E APLICAÇÃO DOS RECURSOS DO
FUNDO ESTADUAL DE INVESTIMENTOS E AÇÕES DE SEGURANÇA PÚBLICA E DESENVOLVIMENTO SOCIAL - FISED
LDO 2027 ART 31 INCISO III ALÍNEA K

CUMPRIMENTO DO LIMITE CONSTITUCIONAL MÍNIMO DE 5% DAS RECEITAS DO PRÉ-SAL, CONFORME O ART 183 DA CONSTITUIÇÃO ESTADUAL (VIII) = [(VII + V)/ III]	FONTE 1.759.103

ORIGEM DOS RECURSOS	PLOA 2027
(+) RECEITAS DE COMPENSAÇÕES FINANCEIRAS - (PRÉ-SAL) (I)	**757.005.864**
Royalties pela Produção do Petróleo - Até 5% - PRÉ-SAL	165.256.163
Royalties pela Produção do Petróleo - Excedente a 5% - PRÉ-SAL	236.553.591
Participação Especial PRÉ-SAL	355.196.110
VALOR LÍQUIDO DE RECURSOS DESTINADOS AO FISED (II) = (I)	**757.005.864**
(+) OUTRAS RECEITAS DA FONTE 1.759.103 (III)	**35.298.022**
Remuneração de Depósitos Bancários - Poupança - Principal	0
Remuneração de Depósitos Bancários - Outros Recursos Vinculados - Principal	23.261
Juros de Títulos de Renda - Principal	18.273.620
Juros de Títulos de Renda - Cotas Renda Fixa - Principal	17.001.141
VALOR TOTAL DA FONTE 1.759.103 (IV) = (II + III)	**792.303.886**

APLICAÇÃO DOS RECURSOS			PLOA 2027
UO	**AÇÃO**	**TÍTULO AÇÃO**	**FISED FR 1.759.103**
FIA-RJ	4633	Apoio a Programas e Projetos da Infância e Adolescência	31.367.570
RIOSEGURANCA	4635	Elaboração e Disseminação de Análises e Conhecimento sobre Segurança Pública ERJ	1.493.656
RIOSEGURANCA	4676	Formação e qualificação de servidores e da sociedade civil	1.514.000
SEDSODH	4577	Gestão de Equipamentos Públicos de Segurança Alimentar e Nutricional	90.941.354
SEDSODH	4717	Atendimento à População em Situação de Vulnerabilidade	30.000.000
SEDSODH	4768	Combate e Enfrentamento a Situação de Pobreza	19.882.867
SEMPI	4761	Desenvolvimento Socioeconômico Bem Estar e Direitos Civis	7.616.640
SEPM	2016	Manut Ativid Operacionais / Administrativas	95.068.915
SEPM	2878	Gestão da Frota da Polícia Militar	88.070.794
SEPM	4762	Policiamento de Proximidade e Atendimento Social	18.237.367
SEPM	4830	Ações Estratégicas e de Tecnologia da Polícia Militar	24.438.297
SEPM	8021	Pagamento de Despesas com Serviços de Utilidade Pública	61.793.675
SEPOL	1872	Gestão de Projetos Prioritários	10.000
SEPOL	2010	Prest Serv entre Órg Est/ Aquis Comb e Lubrif	11.523.834
SEPOL	2016	Manut Ativid Operacionais / Administrativas	50.147.407
SEPOL	2055	Operacionalização da Polícia Civil	30.874.988
SEPOL	4603	Gestão de Processamento de Dados	16.222.696
SEPOL	4642	Gestão Operacional das Delegacias Especializadas no Atendimento à Mulher	10.968.330
SEPOL	8021	Pagamento de Despesas com Serviços de Utilidade Pública	24.949.975
SEPOL	8060	Gestão da Frota da Polícia Civil	30.478.771
SEPOL	8250	Operacionalização da Polícia Técnico-Científica	35.988.365
SEPPENRJ	4597	Pagamento de Despesas com Serviços de Utilidade Pública - Administ Penitenciária	4.840.000
SEPPENRJ	8227	Fornecimento de Alimentação aos Custodiados	55.858.473
SEPPENRJ	8232	Gestão do Sistema Logístico Prisional	50.015.912
		TOTAL DAS APLICAÇÕES DOS RECURSOS DO FISED (VII)	**792.303.886**

ORIGEM E APLICAÇÃO DOS RECURSOS DO FUNDO SOBERANO - LCE 200/2022
LDO 2027 ART 31 INCISO III ALÍNEA L

ORIGEM DOS RECURSOS			PLOA 2027
CÓDIGO DA RECEITA	**NATUREZA DE RECEITA**	**FONTE RECURSOS**	**TOTAL**
1321050101	Juros de Títulos de Renda - Principal	1.759.152	97.023.358
(+) RECEITAS DO FUNDO SOBERANO CONFORME A LCE 200/2022			**97.023.358**

APLICAÇÃO DOS RECURSOS				PLOA 2027
UO	**AÇÃO**	**TÍTULO AÇÃO**	**FONTE**	**TOTAL**
SEDES	9996	Reserva a Cargo do Fundo Soberano	1.759.152	97.023.358
TOTAL DAS APLICAÇÕES DOS RECURSOS DO FUNDO SOBERANO				**97.023.358**

ORIGEM E APLICAÇÃO DOS RECURSOS DO
FUNDO ÚNICO DE PREVIDÊNCIA DO ESTADO DO RIO DE JANEIRO - RIOPREVIDÊNCIA
LDO 2027 ART 31 INCISO III ALÍNEA M

ORIGEM DOS RECURSOS	PLOA 2027
RECURSOS DO RIOPREVIDÊNCIA	**11.154.268.731**
(+) RECURSOS FR 1.800.234 - Recursos Vinculados ao RPPS - Fundo em Capitalização (Plano Previdenciário)	**1.314.193.630**
(+) RECURSOS FR 1.801.231 - Recursos Vinculados ao RPPS - Fundo em Repartição (Plano Financeiro)	**7.200.011.660**
(+) RECURSOS FR 1.802.235 - Recursos Vinculados ao RPPS - Taxa de Administração (Plano Financeiro)	**636.260.269**
(+) RECURSOS FR 1.803.237 - Recursos Vinculados ao Sistema de Proteção Social dos Militares (SPSM)	**2.003.803.172**
RECURSOS DE ROYALTIES DESTINADOS AO RIOPREVIDÊNCIA	**23.803.310.565**
(+) RECURSOS FR 1.704.104 - Transferência da União - Royalties do Petróleo e Gás Natural	**24.868.422.892**
(-) RECURSOS FR 1.704.104 - Royalties destinados a ENCARGOS GERAIS DO ESTADO	**1.065.112.327**
TOTAL DE RECURSOS DO RIOPREVIDÊNCIA	**34.957.579.296**

APLICAÇÃO DOS RECURSOS							PLOA 2027
AÇÃO	**TÍTULO AÇÃO**	**FR 1.704.104**	**FR 1.800.234**	**FR 1.801.231**	**FR 1.802.235**	**FR 1.803.237**	**TOTAL**
0006	Encargos de Antecipação de Royalties	10.000	-	-	-	-	10.000
0016	Despesas financeiras de caráter obrigatório	-	-	-	10.000	-	10.000
0467	Despesas Obrigatórias de caráter Primário	-	28.097.929	95.000.000	20.509.145	37.000.000	180.607.074
0913	Encargos com a Taxa de Administração	-	43.902.072	244.278.004	-	219.402.610	507.582.686
2010	Prest Serv entre Órg Est/ Aquis Comb e Lubrif	-	-	-	5.600.000	-	5.600.000
2016	Manut Ativid Operacionais / Administrativas	-	-	-	431.930.296	-	431.930.296
2194	Gestão de Investimentos do RIOPREVIDÊNCIA	-	-	-	2.380.000	-	2.380.000
2660	Pessoal e Encargos Sociais	-	-	-	165.345.105	-	165.345.105
2976	Encargos com Inativos - LOTERJ	2.548.891	-	3.553.981	-	-	6.102.872
2977	Encargos com Inativos - DETRAN	47.692.679	-	35.539.805	-	-	83.232.484
4045	Encargos com Inativos - Tribunal de Contas do Estado do Rio de Janeiro	495.111.345	-	180.770.107	-	-	675.881.452
4047	Encargos com Inativos - Assembléia Legislativa do Est RJ	398.298.370	-	99.893.630	-	-	498.192.000
4048	Encargos com Inativos - Ministério Público	-	-	400.608.888	-	-	400.608.888
4050	Encargos com Inativos -Tribunal de Justiça	1.547.526.902	-	1.764.149.992	-	-	3.311.676.894
4051	Encargos com Inativos - Defensoria Pública	48.459.442	-	214.182.674	-	-	262.642.116
4052	Encargos com Inativos - Procuradoria Geral do Estado	53.199.903	-	78.187.572	-	-	131.387.475
4127	Encargos com Inativos - Demais Áreas da Administração Estadual	867.005.744	-	938.250.863	-	-	1.805.256.607
4135	Encargos com Inativos - Área de Seg Pública	1.841.709.191	-	500.796.108	-	-	2.342.505.299
4141	Encargos com Inativos - Área de Educação	5.166.248.039	-	958.935.034	-	-	6.125.183.073
4146	Encargos com Inativos - Área de Saúde	472.174.589	-	144.806.989	-	-	616.981.578
4199	Encargos com Inativos - Área de Saneamento	55.233.184	-	35.539.805	-	-	90.772.989
4200	Encargos com Pensões e Outros Benefícios Previdenciários - Demais Poder Executiv	1.156.657.420	-	930.881.753	-	-	2.087.539.173
4550	Encargos com Pensões e Outros Benefícios Previdenciários - TCE-RJ	234.023.621	-	16.890.990	-	-	250.914.611
4551	Encargos com Pensões e Outros Benefícios Previdenciários - ALERJ	314.771.765	-	13.460.681	-	-	328.232.446
4552	Encargos com Pensões e Outros Benefícios Previdenciários - MPERJ	8.890.789	-	674.154	-	-	9.564.943
4553	Encargos com Pensões e Outros Benefícios Previdenciários - TJ-RJ	623.645.964	-	29.842.748	-	-	653.488.712
4554	Encargos com Pensões e Outros Benefícios Previdenciários - DPE-RJ	53.551.761	-	6.477.250	-	-	60.029.011
4555	Encargos com Pensões e Outros Benefícios Previdenciários - PGE-RJ	105.873.953	-	2.019.429	-	-	107.893.382
4556	Encargos com Pensões e Outros Benefícios Previdenciários - Segurança Pública	1.164.283.428	-	319.369.704	-	-	1.483.653.132
4557	Encargos com Pensões e Outros Benefícios Previdenciários - Área de Educação	592.918.182	-	160.312.840	-	-	753.231.022
4558	Encargos com Pensões e Outros Benefícios Previdenciários - Área de Saúde	56.307.173	-	25.588.659	-	-	81.895.832
4664	Auditoria Contínua das Folhas de Pagamento	-	-	-	7.764.240	-	7.764.240
4952	Encargos com Inativos - Poder Executivo - Plano Previdenciário	-	35.126.917	-	-	-	35.126.917
4953	Encargos Pensões Outros Benefícios Previdenciários -DPE-RJ -Plano Previdenciário	-	321.939	-	-	-	321.939
4954	Encargos com Inativos - DPE-RJ - Plano Previdenciário	-	841.363	-	-	-	841.363
4955	EncargosPensõesOutros Benefícios Previdenc-Poder Executivo -Plano Previdenciário	-	14.936.308	-	-	-	14.936.308
4956	Encargos Pensões Outros Benefícios Previdenciários -MPERJ-Plano Previdenciário	-	199.726	-	-	-	199.726
4957	Encargos com Inativos - MPERJ - Plano Previdenciário	-	541.891	-	-	-	541.891
4958	Encargos com Inativos - ALERJ - Plano Previdenciário	-	55.538	-	-	-	55.538
4959	Encargos Pensões Outros Benefícios Previdenciários -TJ-RJ- Plano Previdenciário	-	1.212.644	-	-	-	1.212.644
4960	Encargos Pensões Outros Benefícios Previdenciários- ALERJ - Plano Previdenciário	-	29.657	-	-	-	29.657
4961	Encargos com Inativos - TCE-RJ - Plano Previdenciário	-	123.469	-	-	-	123.469
4962	Encargos com Inativos - TJ-RJ - Plano Previdenciário	-	2.984.566	-	-	-	2.984.566
4963	EncargosPensões Outros Benefícios Previdenciários --TCE-RJ- Plano Previdenciário	-	60.483	-	-	-	60.483
4979	Encargos com Inativos - PGE-RJ - Plano Previdenciário	-	149.687	-	-	-	149.687
4981	Encargos Pensões Outros Benefícios Previdenciários -PGE-RJ -Plano Previdenciário	-	56.371	-	-	-	56.371
6001	Encargos com Inativos da Polícia Militar	4.708.337.983	-	-	-	923.675.973	5.632.013.956
6002	Encargos com inativos dos Bombeiros	2.192.530.217	-	-	-	384.717.373	2.577.247.590
6003	Encargos com Pensionistas da Polícia Militar	1.348.641.655	-	-	-	351.263.688	1.699.905.343
6004	Encargos com Pensionistas dos Bombeiros	247.658.375	-	-	-	87.743.528	335.401.903
8021	Pagamento de Despesas com Serviços de Utilidade Pública	-	-	-	2.721.483	-	2.721.483
9997	Reserva do Regime Próprio de Previdência Social – Fundo Previdenciário	-	1.185.553.070	-	-	-	1.185.553.070
	TOTAL DAS APLICAÇÕES DOS RECURSOS	**23.803.310.565**	**1.314.193.630**	**7.200.011.660**	**636.260.269**	**2.003.803.172**	**34.957.579.296**

PGE·RJ
PROCURADORIA GERAL DO ESTADO DO RIO DE JANEIRO

MAIORES DEVEDORES AGOSTO/2026 - PESSOA JURÍDICA

RAIZ CNPJ	NOME	VALOR	QTDE DE CDAs
33000167	PETROBRAS- PETROLEO BRASILEIRO S/A - GEBIG	R$ 20.150.322.786,94	351
33412081	REFINARIA DE PETROLEOS DE MANGUINHOS SA	R$ 14.587.122.263,61	225
60444437	LIGHT SERVICOS DE ELETRICIDADE S A	R$ 4.106.509.798,09	80
03698533	ARROWS PETROLEO DO BRASIL LTDA	R$ 3.061.207.813,73	1545
02893588	CONCESSIONARIA RIO BARRA S/A E OUTROS	R$ 2.551.605.084,03	10
07526557	AMBEV S.A.	R$ 2.332.208.940,59	44
33042730	COMPANHIA SIDERURGICA NACIONAL	R$ 2.217.767.349,80	44
08934181	IMAPI INDUSTRIA & COMERCIO LTDA	R$ 1.767.398.045,57	4
01524201	INCA COMBUSTIVEIS LTDA	R$ 1.592.169.338,41	34
06958578	E-OURO GESTAO E PARTICIPACAO EIRELI	R$ 1.560.040.857,99	5
05411176	PARANAPANEMA DISTRIBUIDORA DE COMBUSTIVEIS LTDA	R$ 1.541.120.885,59	14
05068412	RODOPETRO DISTRIBUIDORA DE PETROLEO LTDA	R$ 1.481.099.839,60	102
92772821	VARIG S A VIACAO AEREA GRANDENSE	R$ 1.441.070.549,24	21
02029748	DINAMO DISTRIBUIDORA DE PETROLEO S/A	R$ 1.307.974.093,74	121
00851567	F`NA E-OURO GESTAO DE FRANCHISING E NEGOCIOS LTDA	R$ 1.207.976.789,97	10
22563503	WESTERN COPPER CONSTRUTORA E COMERCIO DE METAIS LTDA	R$ 1.195.023.787,04	6
01838723	BRF S A	R$ 1.127.018.998,90	8
30094114	UNIAO DE LOJAS LEADER S/A	R$ 1.057.784.524,75	1343
33068883	SOCIEDADE COMERCIAL E IMPORTADORA HERMES S/A	R$ 921.378.639,09	66
02290296	TIGER OIL DISTRIBUIDORA DE PETROLEO LTDA	R$ 868.516.726,98	18
01301517	CIA SULAMERICANA DE TABACOS S/A	R$ 826.637.782,20	71
29635745	MESBLA LOJAS DE DEPARTAMENTOS S A	R$ 768.779.479,77	40
33016494	JOLIMODE ROUPAS S/A	R$ 737.601.569,39	77
23274194	FURNAS CENTRAIS ELETRICAS S/A	R$ 706.573.910,96	5
11989750	76 OIL DISTRIBUIDORA DE COMBUSTIVEIS S/A	R$ 641.050.139,08	15
32286411	SOLA S A INDUSTRIAS ALIMENTICIAS	R$ 631.605.997,62	3
53202522	REI DOS ELETROS LTDA	R$ 589.377.541,94	3
32121766	MOBILITA COMERCIO INDUSTRIA E REPRESENTACAOES LTDA (CASA & VIDEO)	R$ 588.800.135,39	538
68556836	PANUTRI RIO REFEICOES LTDA	R$ 575.431.615,71	12
42540203	DIDIER IND COM IMP E EXP DE ROUPAS LTDA	R$ 573.209.154,94	2
04396917	PRITEFISA TECELAGEM DE FIOS SINTETICOS DA AMAZONIA SA	R$ 560.103.202,68	1
16798031	SUPERLIDER ATACADISTA DISTRIBUIDORA DE BEBIDAS LTDA	R$ 520.203.298,01	14
29438041	CIMOBRAS INDUSTRIA DE MOLAS BRASILEIRAS LTDA	R$ 513.085.039,37	29
00810273	SJW COMERCIO DE PLASTICOS IMPORTACAO E EXPORTACAO LTDA	R$ 509.321.959,89	22
08931174	ALCOM DISTRIBUIDORA DE DERIVADOS DE PETROLEO LTDA	R$ 471.650.247,57	78
11373988	GLOBAL INDUSTRIA E COMERCIO DE METAIS LTDA	R$ 460.373.761,69	30
32194243	EXPORTADORA IMPORTADORA COMERCIO E REPRESENTACOES DAZE RIO LTDA	R$ 450.021.782,36	1
30458533	FABIO COMERCIO E REPRESENTACOES HOSPITALARES LTDA	R$ 446.824.728,20	1
12293421	RBA RECICLAGEM E INDUSTRIA DE ALUMINIO E METAIS LTDA	R$ 444.183.020,49	3
27175959	ITABIRA AGRO INDUSTRIAL S/A	R$ 441.162.022,10	116
07005330	TERNIUM BRASIL LTDA.	R$ 437.687.388,94	8
19453822	PACIFICOS CENTRAL DISTRIBUIDORA E LOGISTICA LTDA	R$ 419.005.166,60	4
11861307	HAVITA IMPORTACAO E EXPORTACAO LTDA	R$ 410.524.024,75	46
11114284	CASA & VIDEO RIO DE JANEIRO S A	R$ 399.660.700,35	2846
33592510	VALE SA	R$ 387.299.801,81	3
33007592	NOVA AMERICA S A	R$ 370.758.344,38	112
89940878	PARMALAT BRASIL S/A IND ALIM INC POR COMPANHIA DE ALIMENTOS GLORIA	R$ 353.940.286,88	56
13481309	RN COMERCIO VAREJISTA S.A	R$ 352.614.309,40	305
05627254	ALCOOL QUIMICA CANABRAVA S/A	R$ 350.518.039,94	96
39829031	T A OIL DISTRIBUIDORA DE PETROLEO LTDA	R$ 348.982.525,78	4
11138417	NARDEN CONFECCOES DE ROUPAS S A	R$ 344.705.359,99	437
02926485	ESTALEIRO MAUA S/A	R$ 338.679.497,29	18
12669363	MH 106 GENEROS ALIMENTICIOS LTDA	R$ 332.973.062,40	11
33461567	WAL PETROLEO SOCIEDADE ANONIMA	R$ 331.792.371,78	41
09042550	MAPTEC COMERCIO E REPRESENTACAO LTDA	R$ 326.675.624,39	18
11405670	BR 1963 CONFECÇOES LTDA	R$ 321.063.492,39	186
10496076	TRIM DISTRIBUIDORA DE DERIVADOS DE PETROLEO LTDA	R$ 319.870.866,26	34
01417222	MRS LOGISTICA S/A	R$ 318.423.432,22	9
00074569	RIO DE JANEIRO REFRESCOS LTDA	R$ 315.525.042,24	44
21592223	VOLANTE COMERCIO E IMPORTACAO DE PRODUTOS INDUSTRIALIZADOS LTDA	R$ 315.341.295,68	28
02925553	ARAPUA COMERCIAL S/A	R$ 315.208.914,25	301
03964292	STAR ONE SA_INCORPORADA POR CLARO S/A	R$ 313.085.648,53	4
11701126	INDUSTRIA METALURGICA SUL FLUMINENSE LTDA	R$ 307.591.562,85	6

33228701	BARENBOIM & CIA LTDA	R$	305.233.196,78	31
05039566	COMERCIAL PORTO REAL DE ALIMENTOS LTDA ME	R$	300.462.673,87	14
05362007	ACEL ACUCAR CEREAIS E EMPREENDIMENTOS LTDA	R$	293.656.535,60	7
02909866	PETROGOLD DISTRIBUIDORA DE DERIVADOS DE PETROLEO LTDA	R$	291.356.537,45	252
40411456	RIAN DISTRIBUIDORA DE CEREAIS LTDA	R$	290.972.303,69	1
30267876	OTICAS DO POVO LTDA	R$	289.882.646,28	657
01892202	GODIVA ALIMENTOS LTDA	R$	280.585.952,18	61
23110861	ALULEX RECICLAGEM INDUSTRIA E COMERCIO DE METAIS LTDA	R$	277.654.556,53	5
10455924	DIGMA ALUMINIO - INDUSTRIA E COMERCIO DE METAIS LTDA	R$	276.294.516,31	5
28862209	POLIBOR LTDA	R$	273.429.732,55	32
42269977	LIQUITEC INDUSTRIA E COMERCIO LTDA	R$	267.710.298,01	4
28274157	CIBRASA INDUSTRIA E COMERCIO DE TABACOS E ESSENCIAS LTDA	R$	266.954.425,56	39
28963189	COMPANHIA ACUCAREIRA PARAISO	R$	266.666.270,24	64
39323886	SOCINTER SUL COMERCIO INTERNACIONAL LTDA	R$	266.572.706,38	42
01673744	TELEVISAO CIDADE S/A	R$	265.214.328,48	101
31020878	D G M ELETRO MOVEIS LTDA	R$	260.221.347,84	121
08366596	VOLCA FASHION CONFECCOES DE ROUPAS LTDA	R$	260.196.527,34	103
28695000	ITANHANGA COMERCIO IMPORTAÇÃO, IMPORTAÇÃO E EXPORTAÇÃO DE OLEOS E LUBR	R$	259.788.753,11	4
36280279	PINHEIRO PAES TRANSPORTADOR REVENDEDOR RETALISTA DE COMBUST LTDA	R$	257.751.402,61	42
44826246	INDUSTRIA DE BEBIDAS PARIS LTDA - EM RECUPERACAO JUDICIAL	R$	255.335.674,93	11
28694848	OMEGA ATACADISTA E REPRESENTAÇÃO DE PRODUTOS ALIMENTICIOS LTDA	R$	254.800.175,21	3
33050071	COMPANHIA DE ELETRICIDADE DO RIO DE JANEIRO	R$	254.743.220,19	34
33014556	LOJAS AMERICANAS S/A_INCORPORADA POR B2W COMPANHIA DIGITAL	R$	252.435.492,15	38
06088958	BRASILCRAFT COMERCIO DE ARTEFATOS DE COURO LTDA	R$	246.029.684,72	14
33056912	COMPANHIA COMERCIO E NAVEGACAO	R$	244.341.071,47	2
61156410	CBPO ENGENHARIA LTDA. E OUTROS	R$	243.258.186,70	8
08146691	VITON 44 INDUSTRIA COMERCIO E EXPORTACAO DE ALIMENTOS LTDA	R$	230.013.122,88	42
02239104	TECH CABLE DO BRASIL SISTEMAS DE TELECOMUNICACOES LTDA	R$	229.824.174,22	65
09409822	MIDOL-MINERACAO DOLOMITA LTDA	R$	228.542.198,27	5
14286122	ALUMIMAX COMERCIO E INDUSTRIA LTDA	R$	228.008.522,02	6
01089160	LUMAR COMERCIO E REPRESENTACAO DE MERCADORIAS LTDA	R$	226.939.472,85	8
50142223	PAN AMERICANA S A INDUSTRIAS QUIMICAS	R$	226.910.842,22	21
27175975	VIACAO ITAPEMIRIM S/A	R$	225.612.592,45	69
00266848	NUCLEO MIX INDUSTRIA E COMERCIO DE ROUPAS E ACESSORIOS LTDA	R$	224.124.618,49	100
32407538	LATEX LEMGRUBER SA	R$	223.983.405,51	32
33000118	TELECOMUNICACOES DO RIO DE JANEIRO SA TELERJ INC POR OI S/A REC JUDI	R$	223.493.218,31	479
08720660	RECICLYN COMERCIO E INDUSTRIA DE METAIS LTDA	R$	221.775.126,13	9
04164616	TNL PCS S/A INC POR OI S/A RECUPERACAO JUDICIAL	R$	221.729.301,56	18
11276823	DUBAI 10 EMPRESA DE ALIMENTOS EIRELI	R$	217.536.061,39	6
10430740	IBM INDUSTRIA BRASILEIRA DE METAIS LTDA	R$	217.206.015,42	4
42409892	Instituto de Atencao Basica e Avancada A Saude - Iabas	R$	216.672.575,19	1
42591651	ARCOS DOURADOS COMERCIO DE ALIMENTOS LTDA	R$	215.563.737,29	167
29213386	XEROX DO BRASIL LTDA	R$	211.456.224,48	7
03420926	GLOBAL VILLAGE TELECOM LTDA INC POR TELEFONICA BRASIL S/A	R$	209.980.818,25	10
04407194	QUALI PETRO DISTRIBUIDORA DE DERIVADOS DE PETROLEO LTDA	R$	209.021.149,74	122
10909753	UDBRAX DISTRIBUIDORA DE UTILIDADES LTDA EPP	R$	208.713.310,89	115
04558449	GLOBALPACK INDUSTRIA E COMERCIO LTDA	R$	207.669.055,48	28
01099651	AMERICAN VIRGINIA IND COM IMP E EXP DE TABACOS LTDA	R$	201.123.866,97	24
10216871	RBM RECICLAGEM E INDUSTRIA BRASILEIRA DE ALUMINIO E METAIS LTDA	R$	199.004.669,35	11
68626183	ALOES INDUSTRIA E COMERCIO LTDA	R$	198.664.441,42	45
28694889	MARINE COMERCIAL E DISTRIBUIDORA DE PRODUTOS NAUTICOS LTDA	R$	197.588.035,30	3
30046296	SANJOENENSE SERVIÇOS GERAIS EIRELI	R$	195.840.383,81	4
02104601	ALCOM PETROLEO LTDA	R$	194.500.945,58	29
23637158	RRC COMERCIO E DISTRIBUICAO DE CONFECCOES EIRELI	R$	193.787.586,49	4
32492373	TRANSPORTE EXCELSIOR LTDA	R$	192.726.632,31	46
30848352	ALUMBRAS ALUMINIO DO BRASIL INDUSTRIA E COMERCIO LTDA	R$	192.205.838,50	32
05457011	RIO RECIBRAS COMERCIO DE METAIS RECICLAVEIS LTDA	R$	190.469.924,85	7
02093397	CBI INDUSTRIA E COMERCIO LTDA	R$	190.057.998,83	10
50113173	COMERCIAL ATACADISTA DE BEBIDAS HCD LTDA	R$	190.008.965,61	10
28293066	REFRIGERANTES CONVENCAO RIO LTDA	R$	189.778.510,55	57
31247110	JJP COMERCIO DE FERRAGENS E RECICLAVEIS EIRELI	R$	189.686.216,90	1
01017123	MINAS OIL PETROLEO S/A	R$	189.444.712,33	34
11662138	SUPERMERCADO CHARME LTDA	R$	188.790.900,40	173
34274233	PETROBRAS DISTRIBUIDORA SA	R$	187.393.633,37	39
47189014	METALURGICA MATARAZZO S A	R$	185.268.543,31	2
05027195	ZINZANE COMERCIO E CONFECCAO DE VESTUARIO LTDA	R$	183.169.399,78	314
28969038	PORTO RIO MOVEIS E MATERIAL DE CONSTRUCAO LTDA	R$	183.134.217,65	1
10772760	RICARDO ELETRO ATACADO LTDA	R$	179.868.194,54	516
01935628	BETEL DISTRIBUIDORA DE PETROLEO LTDA	R$	178.935.545,47	12
10711787	PAN-RIO COMERCIAL DE BEBIDAS LTDA	R$	178.708.890,95	36
39702071	UBIGAS PETROLEO LTDA	R$	177.660.458,31	10
29649796	GUILHERME DA SILVA GONCALVES COMERCIO ATACADISTA EIRELI	R$	174.556.579,60	7
33098112	COMPANHIA NACIONAL DE ALCALIS	R$	173.607.348,88	27

02632609	MILLENIUM COMERCIAL LTDA	R$	172.995.141,02	4
12778043	BRASITA CIGARROS INDUSTRIA E COMERCIO LTDA	R$	172.558.758,39	8
02809774	ROLDAO COMERCIAL E DISTRIBUIDORA LTDA	R$	172.505.352,74	19
07603478	RIO MIX INDUSTRIA E COMERCIO DE BEBIDAS LTDA	R$	170.769.230,69	34
48539407	BASF S A	R$	169.831.690,26	2
33011396	BELFAM INDUSTRIA COSMETICA S/A	R$	169.252.677,65	2
13708133	ATLANTICA INDUSTRIA E COMERCIO DE AGUAS MINERAIS LTDA	R$	167.850.481,74	28
00285985	EMBALAGENS REMBA LTDA	R$	167.353.580,06	3
20240042	MAIA BEBIDAS FINAS EIRELI	R$	166.093.949,20	10
33041260	GLOBEX UTILIDADES S/A	R$	163.388.374,73	72
07281962	RIO VENEZA COMERCIO DE ALIMENTOS E BEBIDAS LTDA	R$	161.007.886,59	17
09193169	BARLEY MALTING IMPORTADORA LTDA	R$	160.400.066,91	2
13458069	METAIS DESCK - ATACADISTA COMERCIAL LTDA	R$	159.861.866,27	7
30281125	LUCMAC ATACADISTA LTDA	R$	159.429.851,49	4
33229147	USINA SAPUCAIA	R$	157.829.549,76	68
05951758	SINGULAR GESTÃO DE SERVIÇOS LTDA	R$	156.623.280,34	2
40381428	TITANIC PETROLEO VERDECANNA DISTRIBUIDORA DE DERIVADOS DE PETROLEO L	R$	156.558.698,28	42
60892403	SIDERURGICA BARRA MANSA S A	R$	153.992.489,58	19
03265208	NACIONAL DISTRIBUIDORA DE PETROLEO LTDA	R$	152.284.402,83	6
02117227	CHANSPORT INDUSTRIA E COMERCIO LTDA	R$	150.489.983,78	53
33302506	USINA SANTA CRUZ S/A	R$	150.198.704,46	117
01969590	DATSAN AUDIO VIDEO INFORMATICA LTDA	R$	149.108.376,76	10
00196710	MULTIMEAL DISTRIBUIDORA DE ALIMENTOS LTDA	R$	148.278.876,67	1
04506236	GALGRIN GROUP LTDA	R$	147.492.870,96	59
74472929	UNIVERCELL TEL E COMUNICACOES LTDA	R$	146.344.502,03	11
06020318	MAN LATIN AMERICA INDUSTRIA E COMERCIO DE VEICULOS LTDA	R$	146.293.272,51	7
07248580	AEX PARTICIPACOES LTDA	R$	146.282.095,22	12
00618237	DIAMOND ELETRONIC IND E COMERCIO IMPORTACAO E EXPORTACAO LTDA	R$	145.487.310,84	4
28128767	FRANNEL DISTRIBUIDORA DE PETROLEIRO LTDA	R$	145.304.589,49	7
07384953	PORTAL DO EDEN COMERCIAL DE ALIMENTOS LTDA	R$	145.262.451,81	11
05631596	VALE MIX COMERCIO E DISTRIBUICAO LIMITIDA EPP	R$	144.466.047,48	21
07090858	RECLAX RECICLAGEM DE METAIS BRASIL IND E COM LTDA	R$	144.149.891,82	14
33352410	COOPERATIVA CENTRAL DOS PRODUTORES DE LEITE LTDA	R$	143.475.501,83	15
06316645	FORT RIO COMERCIO E REPRESENTACOES LTDA	R$	143.000.138,10	29
06057223	SENDAS DISTRIBUIDORA S/A	R$	142.101.501,93	20
11393695	METALFERJ INDUSTRIA E COMERCIO DE METAIS S A	R$	141.500.836,30	3
33035759	CIA SALINAS PERYNAS	R$	138.796.193,21	27
48122295	FMC TECHNOLOGIES DO BRASIL LTDA	R$	138.482.642,51	9
11666115	JETTA DISTRIBUIDORA DE OLEOS E MATERIA PRIMA LTDA	R$	136.975.463,67	3
34166223	INDUSTRIA DE SABOES NEUTRAL LTDA	R$	136.601.617,67	65
74036112	FOREVER LIVING PRODUCTS BRASIL LTDA	R$	135.397.502,73	7
16849651	MRT 1105 CONFECCOES LTDA	R$	135.012.924,65	5
29373511	IRVIN INDUSTRIAL E COMERCIAL LTDA	R$	134.715.750,77	94
11938459	QTC BRASIL INDUSTRIA E BENEFICIAMENTO DE MATERIAIS EIRELI	R$	133.404.476,43	18
31927395	MERCADO VALENTE LTDA	R$	133.359.944,05	155
11457550	SIMARIDA COMERCIAL DE MODAS LTDA	R$	133.199.867,56	292
33215856	CEREAIS MERCADO NOVO LTDA	R$	133.093.028,71	41
02868267	TRANSIT DO BRASIL S/A	R$	131.258.000,97	22
13505111	DKS-COMERCIAL DISTRIBUIDORA DE EMBALAGENS LTDA	R$	131.148.316,83	9
08912219	L M INDUSTRIA DE TINTAS LTDA ME	R$	130.780.014,02	16
02813813	V BRASIL DISTRIBUIDORA LTDA	R$	129.597.280,98	108
11120258	LUPUS DESENVOLVIMENTO EM ALIMENTOS LTDA	R$	129.366.404,74	42
00289515	PETROPAR PETROLEO E PARTICIPACOES LTDA	R$	129.285.569,90	16
04574135	EMPRESA DE MINERACAO DE AGUAS SANT´ANNA LTDA	R$	128.506.695,25	70
22255717	PLAZA ENTRECOTE RESTAURANTE EIRELI	R$	128.294.296,46	5
35948371	SCREW COMERCIO DE MATERIAL E EQUIPAMENTOS HOSPITALARES LTDA	R$	127.208.801,76	1
54262035	AVAN - DIST. DE DERIVADOS DE PETROLEO E ALCOOL LTDA	R$	126.123.981,00	8
14188007	INDUSTRIA E COMERCIO REI LTDA	R$	125.119.506,19	75
04859082	RIOLEO DE VICENTE DE CARVALHO LTDA	R$	124.522.922,10	43
39547575	LABORATORIO ENILA IND COM DE PRODUTOS QUIM FARMACEUTICOS S A	R$	124.044.381,00	55
33184516	COMESA COMERCIO E IMPORTACAO LTDA	R$	123.474.381,97	64
33256918	CASAS DA BANHA COMERCIO E INDUSTRIA S A	R$	122.864.160,78	165
10523760	MASTERCASA MOVEIS E DECORACOES EIRELI	R$	122.768.720,81	108
33066952	VULCAN MATERIAL PLASTICO LTDA	R$	122.562.242,88	46
06021607	L F O DE P MEDEIROS	R$	122.227.530,53	27
39495676	CABOFRIENSE INDUSTRIA COMERCIO DE CIGARROS LTDA	R$	120.174.539,88	49
11718204	DESTAQUE COMERCIO E DISTRIBUIDORA DE BEBIDAS LTDA	R$	119.958.556,85	16
73285603	AUDI DISTRIBUIDORA DE PETROLEO LTDA	R$	119.884.598,15	3
09616072	WIREX CONDUTORES DO BRASIL S/A	R$	117.884.059,97	5
33388182	PRODUTOS FARMACEUTICOS MILLET ROUX LTDA	R$	117.876.209,54	49
07228550	MUNDIVOX TELECOMUNICACOES LTDA	R$	117.556.832,31	6
77623163	SID INFORMATICA S A	R$	117.497.652,99	4
33552902	BEL AIR MOVEIS LTDA	R$	116.238.754,93	83

05622093	TOP CHICLE COMERCIAL LTDA	R$	115.932.665,32	42
19454856	DIS RIO COMÉRCIO EXPORTAÇÃO E IMPORTAÇÃO EIRELI	R$	115.462.080,56	13
36032190	NH BUSINESS E DISTRIBUIÇÃO DE METAIS LTDA	R$	114.075.324,95	2
10531726	LEMNOS INDUSTRIA DE METAIS LTDA	R$	113.743.952,80	7
40334484	BIOASSIST COMERCIAL LTDA	R$	113.248.291,37	6
05640084	ASSOCIAÇÃO CANDIDO MENDES DE ENSINO E PESQUISA	R$	112.285.185,17	1
01369568	LA ESTAMPA COMERCIO DE TECIDOS LTDA	R$	112.147.950,77	49
42564807	CSN CIMENTOS S/A	R$	110.058.145,55	4
19278613	LATICINIOS MARILIA S/A	R$	110.014.139,59	18
29529666	CHOCOLATE COMERCIO DE ROUPAS LTDA	R$	109.561.086,18	41
38069611	PLACAR COMERCIO ATACADISTA DE BEBIDAS LTDA	R$	109.542.293,35	146
18250630	TRANSMETAL INDUSTRIA E COMERCIO DE METAIS E PLASTICOS LTDA	R$	109.518.397,06	5
07681643	TUSSOR CONFECCOES LTDA	R$	108.620.545,54	24
48539015	SUPERA COMÉRCIO ATACADISTA LTDA	R$	108.583.992,44	7
03696074	HENAMAR INDUSTRIA E COMERCIO DE TINTAS LTDA	R$	108.054.044,99	43
29422425	INDUSTRIA DE SOVERTE ITALIANO HEBON LTDA	R$	106.166.989,45	18
39772945	MASTER TRANSPORTE E COMÉRCIO DE PRODUTOS ALIMENTÍCIOS LTDA	R$	105.866.911,33	7
10313717	JAGUAR E LAND ROVER BRASIL INDUSTRIA E COMERCIO DE VEICULOS LTDA	R$	105.381.350,58	6
29120642	RL DISTRIBUIDORA DE PRODUTOS HOSPITALARES EIRELI	R$	105.124.458,82	7
02899872	INDUSTRIA DE REFRIGERANTES CAXIAS LTDA	R$	104.765.024,02	4
03127748	COMERCIO E REPRESENTACOES DE CEREAIS CAMBUCI LTDA	R$	102.914.677,13	5
73324592	COMBRAS COMERCIAL BRASILEIRO DE ALIMENTOS LTDA	R$	102.315.043,11	1
17132987	NEWCOMEX DO BRASIL TEXTEIS E BAZAR COM, IMPORT E EXPORT LTDA	R$	102.250.737,30	8
10875861	CASA ANTUERPIA COMERCIO DE ALIMENTOS LTDA	R$	102.241.037,38	38
11277541	SALES INDUSTRIA COMERCIO IMP EXP DE GENEROS ALIMENTICIOS LTDA	R$	102.033.830,22	50
36300648	MINTER MERCANTIL INTERNACIONAL LTDA	R$	102.029.932,64	1
60736279	MARCOS E RAIANE AUTO CENTER AUTOMOVEIS	R$	101.938.389,91	272
33320003	CIA ACUCAREIRA USINA BARCELOS	R$	100.842.549,80	50
67405936	PEUGEOT-CITROEN DO BRASIL AUTOMOVEIS LTDA INC POR STELLANTIS AUTOMOVEI	R$	100.449.852,53	9
27009422	VICTOR HUGO ARTEFATOS DE COURO LTDA	R$	99.552.477,32	128
33306929	PROCOSA PRODUTOS DE BELEZA LTDA	R$	98.887.902,63	2
31667900	CONSERVAS RUBI S A	R$	98.189.210,25	51
28939197	USINA SAO JOAO B LYSANDRO S A	R$	97.952.029,49	59
31687429	CONSERVAS PIRACEMA SA	R$	97.495.069,40	38
26089650	INVERT COMERCIO DE CEREAIS LTDA-ME	R$	94.360.981,75	1
10284459	MORUMBI INDUSTRIAL LTDA	R$	94.321.791,99	11
02686151	BLUECOM SOLUCOES DE CONECTIVIDADE E INFORMATICA LTDA	R$	93.700.835,85	50
28964872	COMPANHIA ACUCAREIRA USINA CUPIM	R$	92.751.764,38	100
30057178	GOMES DA COSTA ALIMENTOS SA	R$	92.479.782,69	6
20239479	MC RIO COMERCIO DE ALIMENTOS LTDA	R$	92.372.329,08	15
10222597	LECARGO COMERCIO IMPORTACAO E EXPORTACAO EIRELI	R$	92.169.493,58	13
06278695	SCHLAUDER METAL INDUSTRIA E COMERCIO S/A	R$	91.915.010,22	26
05315977	ANTARES BRASIL INDUSTRIA E COMERCIO DE ALIMENTOS LTDA	R$	91.831.482,29	14
09286461	INDUSTRIA E COMERCIO DE BEBIDAS NOVA FRIBURGO LTDA	R$	91.805.765,97	35
22579747	REBL COMERCIO VAREJISTA DE ARTIGOS VARIADOS LIMITADA	R$	90.748.859,45	4
04783733	KOWARICK INDUSTRIA TEXTIL EIRELI	R$	90.280.081,85	14
04206050	TIM CELULAR SA INCORPORADA POR TIM S/A	R$	89.844.670,46	63
33073008	SCHWEITZER-MAUDUIT DO BRASIL INDUSTRIA E COMERCIO DE PAPEL LTDA	R$	89.646.648,09	3
33442534	TRES PODERES S A SUPERMERCADOS	R$	89.471.747,64	30
72416472	RODRIGUES & FERREIRA LTDA	R$	89.451.477,59	1
12619125	R C M RECICLAGEM CARIOCA DE METAIS LTDA	R$	89.313.170,13	6
00938169	YTKS DE ITAGUAI COMERCIO IMPORTACAO E EXPORTACAO LTDA	R$	89.190.267,62	3
05077147	ASS DISTRIBUIDORA E COMERCIAL EIRELI	R$	88.984.436,80	5
03613966	SUL AMERICANA DISTRIBUIDORA DE PETROLEO LTDA	R$	88.391.302,16	20
43548496	JFR EMPREENDIMENTOS LTDA	R$	88.069.367,46	3
74068388	PETROTIBA PETROLEO LTDA	R$	87.114.639,55	18
02714932	BLOG COMERCIO E CONSULTORIA INTERNACIONAL LTDA	R$	86.994.768,56	13
02829167	NEW GUADALUPE COMERCIO INDUSTRIA IMP E EXPORTACAO DE ROUPAS LTDA	R$	86.698.067,95	53
33053315	FAET S A	R$	86.690.099,07	26
28397059	HARAGANO DISTRIBUIDORA DE ALIMENTOS LTDA	R$	86.676.831,96	6
05638943	ADELPE ALUMINIO LTDA	R$	86.182.198,78	5
11122584	PPX INDUSTRIA E COMERCIO DE ALUMINIO LTDA	R$	86.146.826,15	2
02044285	AMERICAN DISTRIBUIDORA DE COMBUSTIVEL LTDA	R$	86.104.555,74	19
11047649	VIACAO CAICARA LTDA	R$	85.785.913,94	14
03471344	CAOA MONTADORA DE VEICULOS SA	R$	85.574.795,15	11
22250503	BROKERS ALIMENTOS LTDA	R$	85.428.984,61	5
34315141	MAXMIX COMERCIO E DISTRIBUIÇÃO DE PRODUTOS ALIMENTICIOS EIRELI	R$	85.395.937,46	10
05367358	GECOM DO BRASIL COMERCIO DE BEBIDAS E ALIMENTOS EIRELI	R$	85.333.399,94	49
07461566	JERONYMO COMERCIAL E SERVICOS LTDA	R$	85.222.285,10	7
17935998	ANDRADE E GARCIA COMERCIO DE COURO LTDA	R$	83.579.009,70	8
29708492	CENTRINEL AUTOPECAS LTDA	R$	83.465.876,78	59
01409638	CEREALISTA PORTO PRINCIPE LTDA	R$	83.419.246,97	9
30383301	CROWN INDUSTRIA E COMERCIO LTDA	R$	82.544.554,07	2

28044980	FILIPERSON IND DE PAPEIS ESP LTDA INC POR FILIPERSON NAC DE REFLORES	R$	82.359.553,27	21
60561719	AKZO NOBEL LTDA	R$	82.161.684,71	8
02709449	PETROBRAS TRANSPORTE S/A TRANSPETRO	R$	81.260.746,07	7
04580657	EQUINOR ENERGY DO BRASIL LTDA.	R$	80.947.589,21	7
29853942	RIO ITA LTDA	R$	80.921.357,61	956
36664524	FONTE DAS BEBIDAS 2020 LTDA	R$	80.583.069,41	9
58634536	NEW WORK COMERCIO E PARTICIPACOES LTDA	R$	80.535.808,10	154
33352881	CIBRAPEL S A INDUSTRIA DE PAPEL E EMBALAGENS	R$	80.190.265,76	3
60395126	JARAGUA EQUIPAMENTOS INDUSTRIAIS LTDA	R$	80.079.028,37	6
01603353	NEWS DISTRIBUIDORA DE PETROLEO LTDA	R$	79.839.771,16	6
61940292	DISTRIBUIDORA DE MEDICAMENTOS SANTA CRUZ LTDA	R$	79.281.290,30	2
33174087	TREU S A MAQUINAS E EQUIPAMENTOS	R$	79.023.659,15	28
02895077	PORTO DE MAR COMERCIO DE GENEROS ALIMENTICIOS LTDA	R$	78.817.894,82	9
10438370	COMPRE MAIS AUTO SERVICO LTDA	R$	78.800.451,60	151
04066143	VARIG LOGISTICA S A	R$	77.886.953,27	14
13194057	SOLIDIMETAL COMERCIO DE METAIS E RESINAS LTDA	R$	77.550.578,62	7
18800484	M K DISTRIBUIDORA DE BEBIDAS E PRODUTOS ALIMENTICIOS LTDA	R$	77.183.640,48	26
74185158	ARAUBAC DISTRIBUIDORA E FORNECEDORA LTDA.	R$	76.654.929,41	1
05831660	MINERIO COMERCIO E SERVIÇOS LTDA	R$	76.238.176,06	5
08495978	VILA DE AROUCA COMERCIO E REPRESENTACOES LTDA	R$	76.113.365,59	50
31865124	JOMAP DISTRIBUIDORA DE PETROLEO LTDA	R$	76.041.745,33	23
29114253	ATHOS FARMA SUDESTE S A	R$	76.036.174,70	23
01561245	DISTRIBUIDORA DE BEBIDAS ESTRELAR LTDA	R$	75.840.213,21	2
11159305	INTERPAPER INDUSTRIA DE PRODUTOS DE PAPEL LTDA	R$	75.755.813,99	13
40293615	TRAVEL ROUPAS LTDA	R$	74.543.396,82	267
07716156	BRASILPAMA MANUFATURA DE PAPEIS LTDA	R$	74.324.629,71	22
29978806	CENTRIFUGAL DO BRASIL SOCIEDADE ANONIMA	R$	74.202.789,10	48
42150391	BRASKEM S/A	R$	73.860.317,66	2
01185485	CONTROL REAL COMERCIO METAIS LTDA	R$	73.672.504,88	3
07647461	REOXIL RECICLAGEM IND E COMERCIO DE PRODUTOS QUIMICOS LTDA-EPP	R$	73.642.681,80	44
11031654	FLEXIMPORT COMERCIO INTERNACIONAL E SERVICOS LTDA	R$	73.400.523,12	5
04871807	FERREIRA E LUZ CONFECCOES LTDA	R$	73.335.362,71	28
09132659	EMBRATEL TVSAT TELECOMUNICACOES S A	R$	73.095.581,13	1
42137679	CHURRASCARIA SANTOS ANJOS LTDA	R$	73.090.645,52	26
04624285	ADEB LINE COMERCIO DE PRODUTOS MEDICOS LTDA ME	R$	72.771.574,55	21
03479374	JEOVANI COMERCIO DE GENEROS ALIMENTICIOS LTDA	R$	72.318.581,71	14
12756316	CLALEAN RIO ADMINISTRADORA E COMERCIO DE SUCOS E AGUA EIRELI	R$	72.209.451,09	9
31729362	FR3 COMERCIO DE MATERIAS PRIMAS EIRELI	R$	72.158.132,09	3
14741172	MIX CERTO DISTRIBUIDORA DE COSMETICOS ALIMENTOS E LIMPEZA LTDA	R$	72.111.877,44	10
67674010	NEWTECH COMERCIAL DISTRIBUIDORA E REPRESENTACAO LTDA	R$	72.018.385,09	4
17553265	MEGAMIX COMERCIO ATACADISTA DE PRODUTOS ALIMENTICIOS LTDA	R$	71.890.088,26	15
34294264	METALURGICA MOLDENOX LTDA	R$	71.872.579,84	34
43081610	SKYFALL COMERCIAL DE PRODUTOS LTDA	R$	71.551.847,23	1
11055638	REI DO RIO DE PIABETA COMERCIO VAREJISTA DE ALIMENTOS LTDA	R$	71.524.215,07	12
56228356	CRBS INDUSTRIA DE REFRIGERANTES LTDA	R$	71.390.224,06	64
24966233	TARGETS TRANSPORTES EIRELI	R$	70.833.371,40	21
00292858	HERBALIFE INTERNATIONAL DO BRASIL LTDA	R$	70.792.958,86	1
36083228	STANDO IMPORTACAO EXPORTACAO INDUSTRIA E COMERCIO LTDA	R$	69.987.856,50	9
76530278	PLUMA CONFORTO E TURISMO SA	R$	69.472.067,94	53
11033596	COMERCIAL ALVES DIAS LTDA	R$	69.306.203,96	3
00750007	SUPER MATRIZ ACOS LTDA	R$	68.859.723,25	155
28114296	CHANCELLER COMERCIO DE ALUMINIO E ACESSORIOS LTDA	R$	68.694.304,13	5
02892934	CARRETEIRO ALIMENTOS LTDA	R$	68.601.692,34	21
13628729	J C FERREIRA COMERCIO DE BEBIDAS E GENEROS ALIMENTICIOS	R$	68.046.950,84	7
33339953	MARIAZINHA MODAS LTDA	R$	67.935.373,75	106
42320244	LATICINIO MP COMERCIO E SERVIÇOS LTDA	R$	67.764.212,97	3
29075363	COMPANHIA BRASILEIRA DE ANTIBIOTICOS CIBRAN	R$	67.447.646,33	48
35820448	WHITE MARTINS GASES INDUSTRIAIS LTDA	R$	67.433.587,15	13
01698266	SINERGICA INDUSTRIA E COMERCIO LTDA	R$	67.415.801,26	12
39653666	NOVA HUMAITÁ TRANSPORTE E COMÉRCIO DE PRODUTOS ALIMENTÍCIOS EIRELI	R$	67.277.956,36	4
05866414	M W BRASIL CARIOCA INDUSTRIA COMERCIO E REPRESENTACOES LTDA ME	R$	66.865.570,40	2
10242504	AVELANOZO DO BRASIL TRANSPORTES DE CARGAS LTDA	R$	66.793.778,03	11
09116142	CAPRI ATACADISTA DE INSUMOS INDUSTRIAIS EIRELI	R$	66.682.945,16	2
23891079	RECICLACO COMERCIO DE RECICLAVEIS LTDA	R$	66.600.327,22	12
07485731	VBGP S/A INDUSTRIA E COMERCIO	R$	66.592.032,40	105
29333655	MESBLA MOVEIS LTDA	R$	66.575.767,64	11
48626898	AOG EMPREENDIMENTOS LTDA	R$	66.331.865,27	2
45543915	CARREFOUR COMERCIO E INDUSTRIA LTDA	R$	66.209.812,56	22
10947461	MENORAH COMERCIO DE CAFE LTDA	R$	66.127.672,14	2
30757058	SUPERMERCADO NOVO MUNDO LTDA	R$	66.061.051,77	46
04544783	COOL EMBALAGENS PLASTICAS LTDA	R$	65.943.503,89	47
68617935	DELBA COMERCIO IMPORTACAO E EXPORTACAO LTDA	R$	65.548.802,96	19
44023661	UTC ENGENHARIA SA	R$	65.499.149,34	23

00237363	COBRECOM COMERCIO DE METAIS LTDA	R$	64.884.221,45	1
28756070	SPIRIT COMERCIO DE ROUPAS LTDA	R$	64.852.196,25	184
32017543	FLALUR COMERCIO E INDUSTRIA LTDA	R$	64.475.629,72	1
21639202	TRADELINK COMERCIAL IMPORTADORA E EXPORTADORA LTDA	R$	64.091.429,33	23
11262055	OCEANO AZUL COMERCIO DE ROUPAS LTDA	R$	63.955.167,72	81
33906629	TRANSTURISMO REI LTDA	R$	63.947.803,41	592
73271470	SELECT COMERCIO E REPRESENTACOES LTDA	R$	63.944.064,73	198
02621451	MLPA COMERCIO DISTRIBUICAO E REPRESENTACAO HOSPITALAR LTDA	R$	63.568.218,34	3
30520480	PEG PLAST BRASILEIRA DE PLASTICOS LTDA	R$	63.533.804,38	2
01503021	METACOB INDUSTRIA E COMERCIO LTDA	R$	63.438.595,60	1
29620192	METALURGICA M STEEL LTDA	R$	63.408.157,21	15
05103939	ZAMBONI COMERCIAL LTDA	R$	63.188.923,48	6
42534503	DISTRIBUIDORA DE BEBIDAS PRINSUL LTDA	R$	63.120.662,97	1
29170730	WINNERS DISTRIBUIDOR DE ALIMENTOS EIRELI	R$	62.759.933,52	5
11186430	POLIMET INDUSTRIA E COMERCIO DE ALUMINIO E METAIS LTDA	R$	62.306.422,14	6
02197876	SIGHTGPS IMPORTACAO E REPRESENTACOES LTDA	R$	62.248.508,88	31
72090079	COMPUNORTE COMPUTERS E ELTRONICS IMPORTACAO E EXPORTACAO LTDA	R$	62.233.962,05	6
01352926	PACKSEVEN INDUSTRIA E COMERCIO LTDA	R$	62.184.961,19	25
84300540	TRANSPORTES DALCOQUIO LTDA	R$	62.166.516,29	41
42195453	EXAPLAS RESINTA PRODUTOS PLASTICOS LTDA	R$	62.143.851,88	23
59104760	TOYOTA DO BRASIL LTDA	R$	62.127.348,00	3
31875776	IFAL INTERCAMBIO DE FERRO E ACO LTDA	R$	61.991.423,14	15
29321684	REZENDE S/A ALCOOL E ACUCAR	R$	61.915.240,87	65
06067345	LV DISTRIBUIDORA DE MATERIAIS LTDA	R$	61.837.159,91	29
09601801	PORTALEX DISTRIBUIDORA DE METAIS E ALUMINIO LTDA	R$	61.833.953,74	12
29566858	COMPANHIA BRASILEIRA DE AMARRAS BRASILAMARRAS	R$	61.823.928,04	25
06267972	KARAPITO DA BEIRA COMERCIO DE ALIMENTOS LTDA	R$	61.520.830,49	94
11429116	INDUSTRIA FLUMINENSE DE COLCHOES LTDA	R$	61.517.552,87	38
44948670	JVBV TRANSPORTES RODOVIARIOS LTDA	R$	61.365.191,54	2
00305602	MCOMCAST SA	R$	61.229.953,78	1
02995097	COMPANHIA BRASILEIRA DE ACUCAR E ALCOOL	R$	61.142.470,12	3
19243442	IMPERIAL TRANSPORTES E DISTRIB DE PROD INDUSTRIALIZADOS LTDA	R$	60.896.650,09	6
07180256	PORTO MADRID COMERCIO IMPORTACAO E EXPORTACAO LTDA	R$	60.770.887,55	39
68567650	S S WHITE ARTIGOS DENTARIOS LTDA	R$	60.692.954,68	41
21136794	ALGA NEVADA COMERCIO E CONFECCOES LTDA	R$	60.587.532,24	90
33033960	SANO SA INDUSTRIA E COMERCIO	R$	60.425.519,55	20
10578244	GP INDUSTRIA, SERVICOS E COMERCIO DE ALIMENTOS LTDA	R$	60.185.024,65	153
03199519	TELEFONICA INTERNATIONAL WHOLESALE SERVICES BRASIL LTDA	R$	59.948.865,15	5
01816806	BELL GRAN ORGANIZACAO COMERCIAL LTDA	R$	59.888.123,51	1
10296393	DRACAR COMERCIO DE ALIMENTOS LTDA	R$	59.753.582,81	15
00060586	POLAND QUIMICA LTDA	R$	59.658.483,67	43
02421127	FENTON INDUSTRIA E COMERCIO DE CIGARROS IMP E EXP LTDA	R$	59.537.794,40	21
21212515	T A PLASTICOS E EMBALAGENS LTDA	R$	59.257.411,82	1
09357207	SPECIAL MOTORS COMERCIAL LTDA	R$	59.224.730,97	4
11726369	MINAS RIO COMERCIO E DISTRIBUIDORA LTDA	R$	59.121.568,71	24
10414556	BRASIL COMEX INDL EXPORTADORA E IMPORTADORA DE AUTO PECAS LTDA	R$	58.467.756,48	16
04373349	ASSIS RIO TRANSPORTES E LOCACAO LTDA	R$	58.457.886,36	69
03461300	TIVIT TECNOLOGIA DA INFORMACAO S/A	R$	58.041.059,65	1
00150046	SHELL ENERGY DO BRASIL GAS LTDA	R$	57.987.840,26	4
04553790	KAISTUDO DISTRIBUIDOR ATACADISTA LTDA	R$	57.935.470,93	14
10456013	GOODMETAL INDUSTRIA E COMERCIO DE METAIS LTDA	R$	57.921.422,13	5
31136401	GARBONI INDUSTRIA DE PLASTICOS E MOLDES LTDA	R$	57.888.147,04	34
28695864	DECORACOES KARICIA LTDA	R$	57.784.800,98	131
02464189	FERRAGENS 3F DO BRASIL LTDA	R$	57.745.505,53	16
04992713	TRANSPORTADORA DO NORDESTE E SUDESTE S/A TNS	R$	57.647.514,20	3
06184734	NOVA GR DISTRIBUIDORA DE PRODUTOS DE LIMPEZA LTDA	R$	56.813.276,11	2
42130567	DIMPUS CONFECCOES E ARTIGOS PARA PRESENTES LTDA	R$	56.598.715,63	145
34178202	LIDERBRAS LOGISTICA E TRANSPORTES LTDA	R$	56.554.114,39	13
08902291	CSN MINERACAO S A	R$	56.467.915,42	2
01233693	ATUAL RECAUCHUTAGEM LTDA	R$	56.451.031,56	6
10837371	CARIOCA MEDICAMENTOS E MATERIAL MEDICO EIRELI	R$	56.404.657,41	7
28978104	UNILIENS COMERCIO DE MATERIAL OTICO LTDA	R$	56.279.985,95	1
34399899	GASFORTE COMBUSTÍVEIS E DERIVADOS LTDA	R$	56.150.866,94	62
04122642	FPA FUNDICAO PAULISTA DE ALUMINIOS E METAIS LTDA	R$	56.045.015,70	4
84046101	BUNGE ALIMENTOS S/A	R$	55.917.235,40	3
72176183	PRAIA BRASIL COMERCIO DE VESTUARIO LTDA	R$	55.754.272,52	32
58395352	LATORE RECICLAGEM LTDA	R$	55.747.067,46	1
30059943	REFRIGERANTES FLEXA LIMITADA	R$	55.563.401,38	9
50312094	MUNDO DOS ELETROS LTDA	R$	54.994.868,87	2
39271565	LCA SUCATAS E TRANSPORTES LTDA	R$	54.953.009,44	2
09181117	DINAPOLI 2007 DISTRIBUIDORA DE BEBIDAS E EMBALAGENS PLASTICAS LT	R$	54.745.078,87	8
02886533	BODY CARE PRODUCT DO BRASIL LTDA	R$	54.615.603,95	26
28564391	BELPRATO SA	R$	54.090.630,30	52

21922524	A.M.G COMERCIAL DE BEBIDAS LTDA	R$	54.038.976,01	15
01492733	OPEL OPERADORA DE LOJAS S/A	R$	53.997.023,01	44
29782422	PHILIPPE MARTIN INDUSTRIA E COMERCIO DE CONFECCOES LTDA	R$	53.948.488,76	99
02782071	MEGAFORT DISTRIBUIDORA IMPORTACAO E EXPORTACAO LTDA	R$	53.943.241,62	37
04994902	EMPRESARIAL BHZ PACK INDUSTRIA E COMERCIO LTDA	R$	53.922.032,93	4
33021882	NATAN JOIAS LTDA	R$	53.858.868,21	63
27816537	ANDARELLA COMERCIO DE CALCADOS LTDA	R$	53.609.891,21	61
27929896	DUTRA CESTA BASICA COMERCIO E DISTRIBUICAO DE ALIMENTOS EIRELI	R$	53.528.015,75	2
49319411	BRAPELCO COMERCIO TRANSPORTES E SERVICOS LTDA	R$	53.492.204,79	5
05593147	VELTEN LOGISTICA E TRANSPORTE LTDA - EPP	R$	53.460.190,93	67
42378497	CENTRO DE ABASTECIMENTO DE VEICULOS FERNANDA LTDA	R$	53.313.608,52	4
11624355	RIOMARKET DISTRIBUIDORA DE ALIMENTOS LTDA	R$	53.023.462,68	33
28719748	IGUAVE VEICULOS LTDA	R$	52.940.262,02	13
27473787	ALUMETAIS COMERCIAL EIRELI	R$	52.906.130,15	4
68593979	M M W IRMAOS ALIMENTOS LTDA	R$	52.725.621,44	3
09402904	NEW MOLD PLASTIC IND E COM PLAST LTDA	R$	52.643.801,54	2
34291484	INQUISA INDUSTRIA QUIMICA SANTO ANTONIO S/A	R$	52.641.994,68	53
39239025	UPN TRANSPORTADOR REVENDEDOR RETALHISTA LTDA	R$	52.530.586,83	1
10859506	LBROS COMERCIO DE MOVEIS LTDA	R$	52.366.914,10	147
30065163	CONSTRUTORA SAO MIGUEL LTDA	R$	52.337.996,63	2
86858594	KRISTYLUX INDUSTRIA E COMERCIO DE ROUPAS LTDA	R$	52.240.727,68	26
29349925	CARIMSISTEM SISTEMAS DE IMPRESSAO E AUTO ENTINTADOS LTDA	R$	51.977.742,32	11
00354053	LOJAS ARAPUA S/A	R$	51.877.990,92	57
00063960	WAL MART BRASIL LTDA	R$	51.816.987,55	22
02558157	TELEFONICA BRASIL S/A	R$	51.709.425,19	6
33087131	TRANSPORTES AMIGOS UNIDOS S/A	R$	51.639.587,90	232
12001561	PLASTVALLEX INDÚSTRIA DE AÇO LTDA	R$	51.635.207,97	1
10435619	COMERCIAL VISTA ALEGRE LTDA	R$	51.489.749,25	19
61090338	FORNASA S A	R$	51.465.180,27	9
01412481	VILLAR METROPOLITANA DISTRIBUIDORA LTDA	R$	51.357.634,53	1
30748487	ESAM EMPRESA SANTO ANTONIO DE MINERACAO LTDA	R$	51.312.867,82	39
38263231	DIAS DISTRIBUIDORA DE PRODUTOS AGROPECUARIOS LTDA	R$	51.292.227,33	5
00360305	CAIXA ECONOMICA FEDERAL	R$	51.235.379,47	3101
33475914	JAFFE ARTIGOS PARA PROPAGANDA LTDA	R$	50.941.609,84	48
12132723	CONSORCIO CONSTRUTOR RIO BARRA - CCRB	R$	50.896.610,58	1
27690889	TM COMERCIO E DISTRIBUICAO DE BEBIDAS, ALIMENTOS E EMBALAGENS LT	R$	50.894.657,59	4
42446989	MARIA BONITA CONFECCOES LTDA	R$	50.835.490,75	65
33084054	IDMA S/A INDUSTRIAS PLASTICAS	R$	50.769.483,32	11
03752385	CARTA GOIAS IND E COM DE PAPEL S A	R$	50.735.284,64	119
30165161	DIVINO DA LOUCAS ACABAMENTOSPARA CONSTRUCAO LTDA	R$	50.622.220,91	3
02916265	JBS S/A	R$	50.601.581,56	5
04110063	503 COMERCIO DE MEDICAMENTOS E MATERIAIS CIRURGICOS LTDA EPP	R$	50.593.000,60	6
33077595	DELSUL COMERCIO E MECANICA LTDA	R$	50.395.284,62	5
23989243	TIAGO DE ANDRADE HESPANHOL	R$	50.302.444,26	9
61186888	SPAL INDUSTRIA BRASILEIRA DE BEBIDAS S/A	R$	50.246.447,70	6
33957181	JEFFERSON APARECIDO DOS SANTOS SOUZA 33692557825	R$	50.031.273,92	1
27098987	MESBLA NAUTICA LTDA	R$	49.977.163,08	7
02069769	PIASTRELLA MATERIAIS DE CONSTRUCAO LTDA	R$	49.509.508,44	3
03860313	LABORIS FARMACEUTICA LTDA	R$	49.163.624,44	49
02160284	IPA - INDUSTRIA DE PRODUTOS AUTOMOTIVOS RGS LTDA	R$	49.146.068,77	10
33540576	ABATEDOURO CARIOCA LTDA	R$	48.788.476,78	6
02421421	INTELIG TELECOMUNICACOES LTDA	R$	48.687.691,18	6
31594773	COOPERATIVA AGROPECUARIA DE SANTO ANTONIO DE PADUA LTDA	R$	48.668.542,72	12
01604822	MARKSTORE COMERCIO DE ROUPAS SA	R$	48.534.524,19	43
04260610	BARRAAGUA DISTRIBUIDORA DE BEBIDAS LTDA	R$	48.500.102,31	44
33177288	INDUSTRIA E COMERCIO DE ROUPAS FRANCO BRASILEIRA S A	R$	48.319.645,47	24
11285450	SUDCOBRE INDUSTRIA COMERCIO E REPRESENTACAO DE METAIS LTDA	R$	48.287.518,98	6
07678518	MUNDO MIL COMERCIO DE ROUPAS LTDA ME	R$	48.266.676,45	2
29688942	COMPANHIA ENGENHO CENTRAL DE QUISSAMAN	R$	48.231.540,33	14
33628850	BALPRENSA COMERCIO E INDUSTRIA DE FERRO LTDA	R$	48.203.666,88	73
33311861	CIA LANIFICIO ALTO BOA VISTA	R$	48.186.686,42	9
30993398	COMAB ESPECIALIDADES QUIMICAS LTDA	R$	48.106.755,36	10
00867147	RIO OSAKA IMPORTACAO E EXPORTACAO LTDA	R$	48.105.327,19	4
17801124	VITORIALOG TRANSPORTES E PRESTAÇÃO DE SERVIÇOS EIRELI	R$	47.930.850,39	86
04307650	ONCO PROD DISTRIBUIDORA DE PRODUTOS HOSPITALARES E ONCOLOGICOS LTDA.	R$	47.744.545,28	1
11647535	TECNOACO INDUSTRIAL LTDA	R$	47.697.380,58	4
15109770	MEDIDATA INFORMATICA S/A	R$	47.617.931,74	13
46828596	MARITIMA PETROLEO E ENGENHARIA LTDA	R$	47.536.631,94	4
06938639	ETICA CABO FRIO TRANSPORTES E SERVIÇOS LTDA	R$	47.528.919,37	5
27830383	HOLD COMERCIO E TRANSPORTADORA LTDA	R$	47.301.832,49	4
12889158	BUONO GUSTO COMERCIO DE ALIMENTOS LTDA	R$	47.299.097,57	6
30536619	INDUSTRIAS SINIMBU SA	R$	47.231.003,15	41
00191545	CHINVEST COMERCIO IMPORTACAO E EXPORTACAO LTDA	R$	47.196.453,26	23

18806196	PAPEL E PAPEL COMERCIO ATACADISTADE COSMETICOS LTDA EPP	R$	47.173.522,81	19
05132549	S O DO BRASIL TELECOMUNICACOES LTDA EPP	R$	47.097.204,58	5
33107905	AGUA SANITARIA SUPER GLOBO LTDA	R$	46.995.801,97	14
68779834	CENTRAL 2000 COMERCIO REPR E SERV P/ CONSTRUCAO LTDA ME	R$	46.842.489,66	4
43081017	COMPART INDUSTRIA ELETRONICA S A	R$	46.834.917,55	3
33223157	MAKROFARMA QUIMICA FARMACEUTICA LTDA	R$	46.814.406,94	72
15283446	ALIMIX LOGISTICA DISTRIBUIDORA LTDA	R$	46.670.499,09	3
28931004	COMPANHIA USINA CAMBAHYBA	R$	46.486.801,85	20
31069347	IMS COMERCIAL E INDUSTRIAL LTDA	R$	46.426.752,04	27
02796887	FLASH_RIO PRODUTOS PARA PANIFICACAO LTDA	R$	46.127.260,58	25
00474622	COMERCIAL DE ALIMENTOS PRUDENTE LTDA	R$	46.083.902,85	15
30047898	ASCA EQUIPAMENTOS INDUSTRIAIS LTDA	R$	45.934.736,04	32
09044235	Q1 COMERCIAL DE ROUPAS S A	R$	45.727.094,34	337
06201223	HORIZONTE INOX COMERCIO DE METAIS LTDA	R$	45.698.888,06	4
00768165	HB MULTISERVICOS LTDA	R$	45.690.940,45	9
34114900	TOULON COMERCIO E INDUSTRIA DE MODAS LTDA	R$	45.570.682,50	258
33584517	FILIPERSON NACIONAL DE REFLORES IND COM DE PAPEIS ESPECIAIS S A	R$	45.401.527,46	24
10887961	MAYARA COMERCIO DE GENEROS ALIMENTICIOS LTDA	R$	45.267.251,62	13
59403220	SANTISTA INDUSTRIAL E COMERCIAL LTDA	R$	45.186.227,96	1
31269665	D R Q GRAFICA E EDITORA LTDA	R$	45.147.909,68	8
05020927	RCA COMPANY DE TELECOMUNICACOES DE TERESOPOLIS LTDA	R$	44.688.402,16	28
30667695	HARTMANN INDUSTRIA E COMERCIO DE PRODUTOS MEDICO HOSPITALARE	R$	44.580.243,16	18
14021999	JORON COMERCIAL DISTRIBUIDORA DE EMBALAGENS LTDA	R$	44.418.027,56	9
00326798	SIGMA DISTRIBUIDORA DE PETROLEO LTDA	R$	44.355.586,47	1
10562941	DKS SOLUTIONS DISTRIBUIDORA DE EMBALAGENS LTDA	R$	44.281.513,10	2
06256565	INTEGRALMED COMERCIO E PRODUTOS LTDA	R$	44.257.900,99	10
94679479	LATICINIOS BOM GOSTO S/A	R$	44.193.850,62	26
01022318	COMBRASIL CIA BRASIL CENTRAL COMERCIO E INDUSTRIA	R$	44.054.734,12	14
64308299	INTERCONTINENTAL COMERCIO DE ALIMENTOS LTDA	R$	43.983.736,63	15
08588911	COMANDO DIESEL TRANSPORTE E LOGISTICA LTDA	R$	43.969.801,90	16
28930063	USINA VICTOR SENCE S A	R$	43.925.135,04	12
76728385	TRANSPORTES DIAMANTE LTDA	R$	43.900.722,19	23
09006813	INDUSTRIA DE COSMETICOS CARVALHO LTDA	R$	43.879.515,43	18
33866358	NOVO HORIZONTE METAIS LTDA	R$	43.782.227,20	1
33586082	COMPANHIA COMERCIO E CONSTRUCOES	R$	43.700.546,76	16
66970229	NEXTEL TELECOMUNICACOES LTDA	R$	43.659.086,24	36
31891276	COMERCIAL DE ALIMENTOS BOAVENTURA LTDA	R$	43.635.135,32	11
29612843	CHEBABE PNEUS S/A	R$	43.586.855,15	8
01382912	Aspen Distribuidora de Combustíveis Ltda	R$	43.538.956,70	59
30383327	INDUSTRIA E COMERCIO METALURGICA BROMBERG LTDA	R$	43.492.336,65	16
05890267	RCA COMPANY DE TELECOMUNICACOES DE CABO FRIO LTDA	R$	43.462.288,97	23
63729198	SOCINTER IMPORTACAO E EXPORTACAO LIMITADA	R$	43.356.424,72	2
27729742	MAHAL COMERCIO DE BEBIDAS LTDA	R$	43.103.223,19	7
28143873	RIO DROG"S DISTRIBUIDORA DE PRODUTOS QUIMICOS FARMACEUTICOS E PERFUMAR	R$	43.097.043,51	45
39250691	WINGS CALCADOS BOLSAS E ACESSORIOS LTDA	R$	43.055.299,27	76
11799788	NESTLE SUDESTE ALIMENTOS E BEBIDAS LTDA	R$	42.985.326,41	1
30743975	TURISMO TRANSMIL LTDA	R$	42.977.444,27	155
13506263	NOVA METAIS INDUSTRIA E COMERCIO DE METAIS LTDA	R$	42.918.703,17	4
10518676	H SPORTS COMERCIO DE ARTIGOS ESPORTIVOS LTDA	R$	42.779.607,63	75
28931863	REFRIGERANTES PAKERA LTDA	R$	42.269.420,07	14
23864785	J R SOUZA DISTRIBUIDORA DE ALIMENTOS EIRELI ME	R$	42.156.864,51	6
06960120	GOLDEN MEAT INDUSTRIA DE ALIMENTOS LTDA	R$	42.136.178,44	12
05124249	BRASIL SUPPLY S A	R$	41.931.067,28	10
05990431	FACULDADE DO SABOR REFEICOES LTDA	R$	41.891.496,58	5
11009999	PERFIL DISTRIBUIDORA DE GENEROS ALIMENTICIOS LTDA	R$	41.812.652,61	8
00109882	SUPREMA COMERCIAL E IMPORTADORA LTDA	R$	41.699.696,90	1
08647462	JONARDY DISTRIBUIDORA DE BEBIDAS LTDA	R$	41.625.940,23	6
22128849	J L BARBOSA COMERCIAL	R$	41.553.002,53	1
51486026	COMERCIO DE PRODUTOS DIVERSOS SILVA LTDA	R$	41.510.269,42	3
10246989	XANTOCARPA PARTICIPACOES LTDA INCORP POR SENDAS DISTRIBUIDORA SA	R$	41.400.978,98	15
73238354	MODELO IMPORTADORA LTDA	R$	41.253.832,48	1
10461349	SOTERIA COMERCIO DE ALIMENTOS LTDA	R$	41.199.909,96	2
67959600	CHEMICAL TRADING S A SUCESSORA DE SATRADEVAL INTERNACIONAL	R$	41.188.347,75	1
61068276	INDUSTRIAS GESSY LEVER LTDA	R$	41.179.514,47	6
11464331	PRE-MOLDADOS VASSOURAS INDUSTRIA E COMERCIO LTDA	R$	41.148.115,84	14
02193559	OASIS DISTRIBUIDORA DE PETROLEO LTDA.	R$	41.075.626,04	19
33026014	CASA MATTOS PAPELARIA E LIVRARIA SA	R$	41.018.077,22	81
42234005	REGINAVES INDUSTRIA E COMERCIO DE AVES LTDA	R$	40.964.246,05	20
60860673	MOBIL OIL DO BRASIL INDUSTRIA E COMERCIO LTDA	R$	40.858.358,23	1
32486748	OTICA SIDER LTDA	R$	40.839.081,00	3
11089365	GOLDEN COMERCIO DE PAPEIS EIRELI	R$	40.709.009,56	6
00776574	SHOPTIME.COM	R$	40.708.325,13	54
29536018	MP NUNES BAR	R$	40.647.177,76	1

16676545	RG RECUPERADORA DE GORDURAS LTDA EPP	R$	40.509.258,65	9
07427095	MHM DISTRIBUIDORA DE ALIMENTOS LTDA	R$	40.488.906,14	20
12520520	ITANET CONECTA LTDA	R$	40.397.937,77	6
00132749	EUROBRAZ IMPORTACAO & EXPORTACAO LTDA	R$	40.395.442,25	30
11294453	RIOFRIO MAIS ALIMENTOS EIRELI	R$	40.388.036,91	8
29437648	FRIGO FRAN EIRELI	R$	40.357.947,60	13
28227650	HAPPY CONFECCOES LTDA	R$	40.318.382,50	27
41798035	QUEBEC RJ DISTRIBUIDORA DE GENEROS ALIMENTICIOS EIRELI	R$	40.317.692,62	5
04086371	TRANS-EXPERT VIGILANCIA E TRANSPORTE DE VALORES S/A	R$	40.281.284,32	132
33489352	G SILVA TRANSPORTES E LOGISTICA LTDA	R$	40.235.237,79	21
09212113	CONCEPT STORE ARTIGOS ESPORTIVOS EIRELI	R$	40.083.211,08	28
39139951	TRIALCOOL DISTRIBUIDORA LTDA	R$	40.053.906,63	32
11026124	PORTO & SALES COMERCIO DE SUCATAS DE METAIS LTDA	R$	39.879.305,62	6
60869336	HOLCIM (BRASIL) S/A	R$	39.872.384,25	5
32654929	ALP DISTRIBUICOES DE APARELHOS ELETRICOS E ELETRONICOS EIRELI	R$	39.744.531,96	6
06787408	MIANMA COSMETICOS LTDA	R$	39.723.292,86	57
47595863	DELTA INDUSTRIA CERAMICA LTDA.	R$	39.463.024,86	4
16180770	CARBOFLEX PRODUTOS E SERVICOS ESPECIAIS LTDA	R$	39.458.709,73	12
61092037	ETERNIT S A	R$	39.405.668,02	3
06120473	VER TV COMUNICACOES LTDA	R$	39.383.013,33	9
06248349	TRANSPORTADORA ASSOCIADA DE GAS S A - TAG	R$	39.304.482,78	3
17245325	MINAS GOIAS TRANSPORTES LTDA	R$	39.289.629,55	19
68659002	SICON COMERCIAL DE RESIDUOS LTDA	R$	39.201.377,81	2
07568621	RJ 2000 PAPEIS LTDA	R$	39.173.846,07	1
37063159	OMEGA COMERCIAL E DISTRIBUIDORA LTDA	R$	39.170.227,54	3
19263709	SS COMERCIO DE MATERIAL DE CONSTRUCAO EIRELI ME	R$	39.106.042,57	2
08160005	MORAIS & FILHOS INDUSTRIA DE FIOS E RECICLAGE DE SUCATAS LTDA ME	R$	38.881.203,16	15
33123639	COMPANHIA SAYONARA INDUSTRIAL	R$	38.793.203,01	20
10456016	SHELL BRASIL PETROLEO LTDA	R$	38.681.048,72	8
25080106	MKX TELECOM INDUSTRIA E COMERCIO DE CABOS LTDA	R$	38.571.416,52	1
42206987	ATLANTICA DISTRIBUIDORA DE PRODUTOS ALIMENTICIOS LTDA	R$	38.498.437,36	10
58011153	SING PLAY COMERCIAL LTDA	R$	38.349.461,81	2
29910304	IDAHO COMERCIO IMPORTACAO E EXPORTACAO DE ROUPAS LTDA	R$	38.280.476,67	30
17932121	KAIROS ALIMENTOS LTDA	R$	38.210.868,08	39
05013234	RCA COMPANY DE TELECOMUNICACOES DE NOVA FRIBURGO LTDA	R$	38.126.845,71	30
31859093	MCD COMERCIO E REPRESENTACAO DE ARTIGOS PARA PRESENTE LTDA	R$	38.083.861,44	35
89011738	GERDAU SERVICOS DE INFORMATICA S A	R$	38.044.769,78	1
33468281	HIGROTEX INDUSTRIA E COMERCIO S A	R$	38.036.285,14	42
32728597	COLOSSUS COMÉRCIO DE GÊNEROS ALIMENTÍCIOS LTDA	R$	38.019.715,70	13
11221051	F J COMERCIO DE METAIS SUCATAS E SERVICOS DE RECICLAGEM LTDA	R$	37.900.462,18	5
57113904	SCARPA PLASTICOS	R$	37.889.239,25	2
28511202	DE PLA MATERIAL FOTOGRAFICO LTDA	R$	37.872.653,89	126
10760016	MAGNIFICO DOS ALIMENTOS AUTO SERVICO LTDA	R$	37.864.845,66	57
10764647	PLASTVERDE INDUSTRIA E COMERCIO DE EMBALAGENS DE POLIMERO LTDA	R$	37.800.502,19	28
27899889	ATLAM OFF SHORE LTDA	R$	37.720.844,93	26
40285777	DISTRIBUIDORA DE BEBIDAS OB FLAMENGO LTDA	R$	37.714.844,57	2
28672913	EXPRESSO SUL FLUMINENSE LTDA	R$	37.546.135,05	21
02449992	TELERJ CELULAR S/A (VIVO)INC POR TELEFONICA BRASIL S/A	R$	37.518.167,64	7
02750676	ITABA INDUSTRIA DE TABACO BRASILEIRA LTDA	R$	37.399.517,42	10
30741789	COMPANHIA MERCANTIL E INDUSTRIAL INGA	R$	37.382.623,24	3
34150334	TRANSBRASILEIRA DE MADEIRAS LTDA	R$	37.292.311,06	12
00095883	CRIVO COMERCIO DE CEREAIS LTDA	R$	37.245.909,28	5
50366468	CIA DE PRODUTOS ALIMENTICICOS E BEBIDAS LTDA	R$	37.169.166,97	3
22056556	MEDICAL PREMIUM PRODUTOS HOSPITALARES EIRELI EPP	R$	37.095.137,46	8
31098700	WOLLNER COMERCIO E CONFECCOES LTDA	R$	37.088.127,30	185
00468285	TRANZIRAN TRANSPORTES LTDA	R$	37.059.456,65	58
10615833	RJ BRANDS COMERCIO DE BEBIDAS EIRELI ME	R$	36.987.090,65	3
16442942	COELHO E FILHOS DISTRIBUIDOR DE MATERIAL DE CONSTRUCAO LTDA	R$	36.976.275,78	23
32193369	ALBACETE INDUSTRIA E COMERCIO DE EQUIPAMENTOS DE LAZER LTDA	R$	36.953.559,46	27
27797493	NUTRICOES SUDESTE LTDA	R$	36.918.340,34	5
40030531	COMERCIAL START DISTRIBUIDORA DE ALIMENTOS E BEBIDAS LTDA	R$	36.739.716,13	5
04421518	DOPAZO & SILVA SUCOS LTDA	R$	36.737.669,07	24
60872173	TRANSBRASIL S A LINHAS AEREAS	R$	36.721.246,40	5
72111321	ITAIQUARA ALIMENTOS SOCIEDADE ANONIMA	R$	36.587.895,07	29
07965135	TANTHUS COMERCIO EXTERIOR LTDA	R$	36.485.613,43	13
03017711	SERRA LESTE INDUSTRIA COMERCIO IMPORTACAO E EXPORTACAO LTDA	R$	36.442.368,49	15
07628008	HWR COMERCIO ATACADISTA DE EMBALAGENS LTDA	R$	36.418.381,49	6
03687256	ORTI A C T R LTDA	R$	36.106.426,25	5
44682431	LEMAEL INDUSTRIA E COMERCIO DE PECAS E ACESSORIOS PARA AUTOMOTORES LTD	R$	35.982.060,64	3
33219692	ELMA TELECOMUNICACOES S/A	R$	35.907.480,10	16
33119891	LAÇOS IMPORTAÇÃO E EXPORTAÇÃO DE PRODUTOS EM GERAL EIRELI	R$	35.874.161,62	1
06013343	RECREIO DE MANILHA COM E DISTRIBUIDORA DE ALIMENTOS LTDA	R$	35.799.962,78	15

30034516	MERCADINHO 2001 DE FRIOS E COMESTIVEIS LTDA	R$	35.698.807,50	46
02430801	OCTAGON ESPORTES LTDA - EPP	R$	35.656.119,54	30
36128452	QUINTANA COMERCIO DE METAIS LTDA	R$	35.518.049,79	1
33081068	COMPANHIA INDUSTRIAL FARMACEUTICA	R$	35.480.493,65	23
33294083	MALHARIA MENA LTDA	R$	35.399.404,90	71
11682199	RR COMERCIO DE PESCADOS EIRELI	R$	35.342.657,79	16
25100223	RODOVIARIO RAMOS LTDA	R$	35.261.337,03	38
21117081	VILLA DEL MAR DISTRIBUIDORA E COMERCIO DE ALIMENTOS EIRELI	R$	35.239.584,10	14
33161720	A ESPLANADA ROUPAS S/A	R$	35.217.904,48	11
72054687	CIEL CONFIANCA IMPORTACAO E EXPORTACAO LTDA	R$	35.171.673,86	6
11103704	PEXINCHETE COMERCIAL VAREJISTA DE ALIMENTOS DE BONSUCESSO LTDA	R$	35.160.523,47	13
33132275	S A CORTUME CARIOCA	R$	34.897.524,15	17
73538449	COMERCIAL IMPORTADORA SEPIA LTDA	R$	34.894.719,68	8
06979954	MILLET COMERCIO DE ALIMENTOS LTDA	R$	34.886.187,19	6
32500977	FLORESTA COMERCIO E INDUSTRIA S/A	R$	34.876.676,53	126
17290317	VANCRIS COMERCIO ATACADISTA LTDA ME	R$	34.822.843,37	9
33253675	FJORD S A INDUSTRIA DO VESTUARIO	R$	34.774.310,83	14
47960950	MAGAZINE LUIZA S/A	R$	34.745.688,89	14
46600299	TRANSPORTADORA & SERVICOS SOUSA LTDA	R$	34.738.871,66	9
10337647	PLATINUM DISTRIBUIDORA DE BEBIDAS E ALIMENTOS LTDA	R$	34.738.651,15	26
11122071	SNS IMPORTADORA LTDA	R$	34.600.955,45	55
42579730	HIDROVEG S/A IND QUIMICAS	R$	34.571.594,07	40
12016067	STEEL CANS INDUSTRIA DE METAIS EIRELI	R$	34.355.992,79	14
28299386	TRANSMAGNO TRANSPORTES RODOVIARIOS LTDA	R$	34.328.744,02	43
40173593	RODRIGUES & OLIVEIRA EQUIPAMENTOS HOTELEIROS LTDA	R$	34.193.027,68	19
06626253	EMPREENDIMENTOS PAGUE MENOS S/A	R$	34.101.664,06	4
30801294	RECAUCHUTADORA PROGRESSO LTDA	R$	34.087.071,12	3
32225864	VIT COMERCIO REPRESENTACOES IMPORTACAO E EXPORTACAO LTDA	R$	33.998.163,80	56
30759534	SUPERMERCADOS ALTO DA POSSE LTDA	R$	33.952.223,85	113
11681748	COMPLETA DISTRIBUIDORA DE PRODUTOS ALIMENTICIOS LTDA	R$	33.931.734,24	40
05343026	MEDICAL FARMA PRODUTOS FARMACEUTICOS LTDA ME	R$	33.929.987,93	7
00802754	PESQUEIRA VASCO DA GAMA IMPORTADORA LTDA	R$	33.885.877,98	42
13279456	OPEM ADMINISTRACAO E SERVICOS LTDA	R$	33.879.227,88	107
33765649	ELETRO LIGAS IMPORTAÇÃO E EXPORTAÇÃO DE PRODUTOS EM GERAL EIRELI	R$	33.841.444,93	1
00553443	SCHAYDER COMERCIAL LTDA	R$	33.833.577,50	8
07476685	BARRA DO CEDRO COMERCIAL DE ALIMENTOSLTDA	R$	33.797.575,70	14
02395365	G LAND ESPORTES LTDA	R$	33.658.696,59	34
02046585	PHOENIX ILHA COMERCIO REPRESENTACAO E DISTRIBUICAO LTDA	R$	33.607.356,29	1
43092512	TSN COMERCIO DE PRODUTOS ALIMENTICIOS LTDA	R$	33.601.174,08	4
08408291	RCPROAMBIENTE COMERCIO DE SUCATAS RECICLAVEIS LTDA	R$	33.570.385,13	3
19991165	CIA MINEIRA INDUSTRIA E COMERCIO DE BEBIDAS LTDA - EPP	R$	33.429.163,24	33
15219136	MELRI COMERCIO E DISTRIBUIDORA DE METAIS E COBRE EIRELI	R$	33.412.012,67	4
22533986	HEATON COPPER CONSTRUTORA E COMERCIO DE METAIS EIRELI	R$	33.293.659,95	4
39214689	GAVIAO DE OURO ELETROMOVEIS LTDA	R$	33.276.664,87	253
39193263	CIAC DIESEL CAMINHOES E ONIBUS LTDA	R$	33.256.625,83	26
10677941	CR FRIBURGO CONFECCOES EIRELI ME	R$	33.192.837,37	18
60510583	RAPIDO 900 DE TRANSPORTES RODOVIARIOS LTDA	R$	33.113.586,82	81
28398118	MARRUA COMERCIO DE COUROS EIRELI	R$	33.102.343,53	6
34052977	MAQUESONDA MAQUINAS E EQUIPAMENTOS DE SONDAGENS LTDA	R$	33.043.742,94	28
13097420	CONSORCIO POTENCIAL ENGECAMPO	R$	33.029.177,45	14
51032330	ALLY COMERCIAL DE PRODUTOS LTDA	R$	33.009.967,17	1
30148696	COMEL COMERCIAL DE EQUIPAMENTOS LTDA	R$	32.982.296,86	2
32273609	126 STUDIO COMERCIO DE ROUPAS E ACESSORIOS LTDA	R$	32.965.211,50	21
00639027	DISTRIBUIDORA M H F LTDA	R$	32.917.499,06	2
10346426	MAXXI BEVERAGE INDUSTRIA E COMERCIO LTDA	R$	32.917.165,25	57
17469701	BELGO SIDERURGIA S A	R$	32.916.306,99	8
08242164	GRAND NECTAR INDUSTRIA E COMERCIO DE SUCOS AROMAS E CONC LTDA	R$	32.873.627,03	6
08064809	AISMA COMERCIO DE UTILIDADES PARA O LAR LTDA	R$	32.858.536,70	108
05372382	ANGIONI DISTRIBUIDORA LTDA	R$	32.807.158,78	1
60619186	ITD TRANSPORTE LTDA	R$	32.785.263,33	20
29236288	COOPERATIVA AGRO PECUARIA DE CANTAGALO LIMITADA	R$	32.764.703,14	15
06052196	BRAVO FENIX INDUSTRIA E COMERCIO DE LATICINIOS LTDA	R$	32.740.522,06	24
02457720	PROSPER LOG DISTRIBUIDORA LTDA	R$	32.697.188,58	11
39218672	SCAYNERS CLUB INDUSTRIA COMERCIO E REPRESENTACOES LTDA - ME	R$	32.624.720,79	12
10256135	TECHNOFITNESS COMERCIO E SERVICOS DE EQUIP ESPORTIVOS LTDA	R$	32.611.986,83	6
27881408	SUPERMERCADOS VIANENSE LTDA	R$	32.608.052,33	145
09115179	SHALOM DE BANGU COLCHOES LTDA	R$	32.583.415,39	7
16900835	MAXIMA DISTRIBUIDORA DE ALIMENTOS E MATERIAIS DE CONSTRUCAO EIRE	R$	32.563.010,48	12
32091720	ESPORTE CLUBE MAXWELL	R$	32.501.222,45	10
73237398	NEEDLE REPRESENTACOES COMERCIAIS LTDA	R$	32.452.972,47	1
33395336	COMPANHIA DE CALCADOS D N B	R$	32.383.581,73	50
11738791	NILMAR DISTRIBUIDORA DE PRODUTOS ALIMENTICIOS LTDA EPP	R$	32.368.514,60	16
07222017	QUALITY DISTRIBUIDORA DE COMBUSTIVEIS LTDA	R$	32.355.440,45	46

14049786	FENIX FOODS LOJA DE CONVENIENCIA LTDA	R$	32.310.774,05	7
00366905	BRAZNOVA COMERCIO DE BEBIDAS E ALIMENTOS LTDA	R$	32.304.662,24	10
40691109	INDASA ATACADISTA DE METAL EIRELI	R$	32.292.313,97	2
33883448	FREDVIC INDUSTRIA DE ROUPAS LTDA	R$	32.067.762,62	15
33179888	BHERING PRODUTOS ALIMENTICIOS S A	R$	31.984.251,23	36
02854551	INDUSTRIA E COMERCIO DE REFRIGERANTES FERREIRA RODRIGUES LTDA	R$	31.910.704,62	7
30278428	LOREAL BRASIL COMERCIAL DE COSMETICOS LTDA	R$	31.815.861,68	3
07178861	TWISTER DISTRIBUIDORA DE COMBUSTÍVEIS LTDA	R$	31.756.008,47	80
02041460	BRASIL TELECOM COMUNICACAO MULTIMIDIA LTDA	R$	31.700.801,91	6
10848498	TRI-RIO DISTRIBUIDORA DE PRODUTOS QUIMICOS LTDA	R$	31.692.946,21	10
41948832	WORDE COMERCIAL E PRODUTOS EIRELI	R$	31.674.635,98	6
49057722	TRANSPORTES N D LTDA	R$	31.625.329,44	37
12391070	RADICAL CHIC INDUSTRIA DE ARTIGOS DO VESTUARIO LTDA	R$	31.573.057,08	3
16553087	SG BRASIL TRANSPORTES RODOVIÁRIOS LTDA - ME	R$	31.546.021,72	6
41778008	NEOLUBES INDUSTRIA DE LUBRIFICANTES LTDA	R$	31.448.286,20	1
29664323	BRIOSOL INDUSTRIA E COMERCIO DE MATERIAL DE LIMPEZA LTDA	R$	31.429.336,55	49
07976931	KELSON ALIMENTOS EIRELI - ME	R$	31.408.099,06	1
33943325	DECLASSE COSMETICOS LTDA	R$	31.377.132,24	15
02200553	AORTA DO BRASIL INDUSTRIA E COMERCIO LTDA	R$	31.375.319,81	17
14293453	C.S.S COMÉRCIO DE EMBALAGENS PLÁSTICA EIRELI	R$	31.349.157,20	13
10873653	MAXX PACK INDUSTRIA E COMERCIO DE PLASTICO LTDA	R$	31.188.561,23	41
01438784	LEROY MERLIN COMPANHIA BRASILEIRA DE BRICOLAGEM	R$	31.147.863,47	11
34213809	CCCF COMERCIO, INDUSTRIA DE GENEROS ALIMENTICIOS EIRELI	R$	31.147.016,05	8
01503022	COBREMETACO INDUSTRIA E COMERCIO LTDA	R$	31.145.429,90	1
07187100	FLEXFOR DO BRASIL INDUSTRIA DE INFORMATICA LTDA	R$	31.142.547,49	18
04170685	FUNDILIGAS INDUSTRIA E COMERCIO LTDA	R$	31.128.698,35	4
05500757	COOPERATIVA AGROINDUSTRIAL DO ESTADO DO RIO DE JANEIRO LTDA	R$	31.085.103,59	11
14107776	TRADEMET COMERCIO DE METAIS EIRELI	R$	31.038.766,14	1
07692702	NOVAES COM ATACADISTA DE ART. DE USOS PESSOAL E DOMESTICOS LTDA	R$	31.000.833,21	7
12229604	PARAMETROS DISTRIBUIDORA DE ALIMENTOS LTDA	R$	30.888.505,11	33
11099938	A G MAIA COMERCIO DE BEBIDAS	R$	30.867.741,16	9
13386546	BROOKMARQUEX COMERCIO DE GENEROS ALIMENTICIOS E BEBIDAS LTDA	R$	30.815.306,33	2
05234332	TOREG CAMISARIA LTDA	R$	30.718.223,74	26
11176645	TECNOSTEEL INDUSTRIA E COMERCIO LTDA	R$	30.706.141,02	27
08617365	VINEXPAND CIA DE COMERCIO DE BEBIDAS	R$	30.635.707,17	22
00782139	BGTX TECIDOS LTDA	R$	30.605.292,06	15
42462986	EXPANSAO INFORMATICA S A	R$	30.596.512,56	2
28920569	BRAZAO VEICULOS E PECAS LTDA	R$	30.568.758,83	15
06041799	JALP COMERCIO DE ALIMENTOS LTDA	R$	30.552.463,06	5
12003945	CENTURY DISTRIBUICAO E SERVICOS LTDA	R$	30.550.154,78	14
61084679	LABORATORIO TECNICO DE SERVICOS FOTOGRAFICOS LABORTEC LTDA	R$	30.528.317,91	14
33001405	TANNURI SA	R$	30.480.904,34	5
41992572	R/66 TABACOS LTDA	R$	30.410.102,64	3
33134321	INDUSTRIAS REUNIDAS CANECO S A	R$	30.397.025,28	2
20266527	DORAL COMERCIO DE MERCADORIAS EM GERAL -EIRELI	R$	30.334.817,60	13
33361072	TUFFY HABIB S A	R$	30.302.961,13	12
10842305	BRAS FREE COMERCIO DISTRIBUICAO E REPRESENTACOES LTDA	R$	30.272.667,98	10
31704463	POSTO COLUBANDE LTDA	R$	30.269.534,93	27
00266778	PRINCEZINHA DO MAR COLCHOES LTDA EPP	R$	30.267.960,37	2
37566608	GREISON COMERCIO DE RECICLAVEIS EIRELI	R$	30.262.614,81	4
10839911	T G LOGISTICA E TRANSPORTES LTDA	R$	30.259.785,93	79
33039041	DE MAYO INDUSTRIAS QUIMICAS E FARMACEUTICAS LIMITADA	R$	30.256.412,59	15
03225475	ALVARO TEIXEIRA MATERIAIS DE CONSTRUCAO LTDA	R$	30.219.224,68	45
01136997	THE BEST DISTRIBUIDORA DE BEBIDAS LTDA	R$	30.147.668,19	1
33024126	ADONIS S A COMERCIO E INDUSTRIA	R$	30.098.244,06	51
00266515	WILSON DE JESUS ME	R$	30.031.666,25	22
21983257	SPIRIT COMERCIO E INDUSTRIA LTDA	R$	29.985.054,12	36
04858234	TOPMART LOGISTICA E DISTRIBUIDORA LTDA	R$	29.978.233,33	30
33271511	TRANSPORTADORA ITAPEMIRIM S/A	R$	29.963.697,27	15
01422254	DALL EMPREENDIMENTOS E SERVICOS LTDA	R$	29.908.955,95	9
33096033	CELLOPPRESS EMBALAGENS INDUSTRIAIS LTDA	R$	29.770.458,82	30
01035335	VALE SUL COM ATAC DE MED E PROD MEDICOS HOSPITALARES LIMITADA	R$	29.728.069,12	24
33853664	SOCIEDADE DE AMIGOS DAS ADJACENCIAS DA RUA DA ALFANDEGA	R$	29.542.683,67	15
09249055	PROLE SERVIÇOS DE PROPAGANDA LTDA	R$	29.541.964,30	1
40371262	ALAMO IMPORTADORA E EXPORTADORA LTDA	R$	29.520.594,22	1
29635687	FABRICA BOECHAT LTDA - FALIDA	R$	29.160.126,32	42
45027890	PD COMECIO ATACADISTA DE MATERIAL DE CONTRUCAO LTDA	R$	29.103.358,34	3
09172565	MHB LOGISTICA E TRANSPORTES EIRELI	R$	29.098.473,51	16
33341769	EDITORA COLORAMA LTDA	R$	29.074.769,22	2
33220880	EMPRESA BRASILEIRA DE SOLDA ELETRICA S/A	R$	29.060.415,55	8
31916059	EXPRESSO MANGARATIBA LTDA	R$	28.974.687,64	513
89424824	COOPERATIVA TRITICOLA ERECHIM LTDA	R$	28.922.087,23	4
11200681	BSW COMERCIAL MODAS LTDA	R$	28.888.328,42	55

02915659	MINIMERCADO RECREIO DO LARANJAL ME	R$	28.886.833,88	11
07777819	MADAL COMERCIO DE ALIMENTOS E SERVICOS LTDA	R$	28.818.640,89	29
33938119	COMPANHIA DISTRIBUIDORA DE GAS DO RIO DE JANEIRO-CEG	R$	28.798.316,35	54
68554047	RIO SEGRAN COMERCIO DE MARMORE E GRANITO LTDA	R$	28.778.621,82	19
27497510	CALUSIN CALDERARIA E USINAGEM LTDA	R$	28.762.907,33	31
30741805	VIACAO SAO JOSE LTDA	R$	28.639.228,02	270
04923986	REAL TABACOS LTDA	R$	28.617.840,03	18
29426483	COMPANHIA DINAMICA DE REFRIGERANTES S.A.	R$	28.601.934,34	5
15277662	LEDCOM SOLUCOES EM LED LTDA	R$	28.574.277,88	3
40277253	MGC COMERCIO E REPRESENTACOES DE PRODUTORS ALIMENTICIOS LTDA	R$	28.439.355,09	23
11649203	VALERACO INDUSTRIA IMPORTACAO E EXPORTACAO DE FERRO E ACO LTDA	R$	28.426.503,37	19
33099979	SILVA AREAL MARMORES E GRANITOS SA	R$	28.334.530,15	13
31941248	CORCOVADO PRODUTOS QUIMICOS INDUSTRIA E COMERCIO LTDA	R$	28.320.691,17	2
30352488	HEGO INDUSTRIA E COMERCIO E REPRESENTACAO DE BEBIDAS LTDA	R$	28.271.597,71	1
68600477	CISRAMA BOUTIQUE LTDA	R$	28.268.687,35	1
22149603	COOP DOS PRODUTORES DE LEITE DE LEOPOLDINA DE RESP LTDA	R$	28.244.553,71	15
33225160	CIA FEDERAL DE FUNDICAO	R$	28.144.614,17	15
03666817	MVA TRANSPORTES LTDA	R$	28.093.083,51	15
10359957	PERFIBRAS INDUSTRIA E COMERCIO DE ALUMINIO E METAIS LTDA	R$	28.030.319,04	11
20845610	NEW FARIA COMERCIO DE MATERIAIS ELETRICO EIRELI	R$	27.828.245,19	9
10408824	POLLYBRASIL INDUSTRIA E COMERCIO DE METAIS LTDA	R$	27.611.871,26	2
29193067	RIVEL RIO VEICULOS E PECAS LTDA	R$	27.594.629,08	10
02625102	SUPERMERCADO DE BEBIDAS 2003 LTDA.	R$	27.579.107,41	2
44250029	CONSORCIO ZEMAX-PLANOVA	R$	27.496.224,82	3
11450056	INSUMED COMERCIO DE MEDICAMENTOS E EQUIPAMENTOS HOSPITALARES LTD	R$	27.475.144,95	7
42352815	FABRIL RIO ALIMENTACAO E EVENTOS LTDA	R$	27.466.242,28	27
13224698	PROMEX COMERCIO IMPORTACAO E EXPORTACAO LTDA	R$	27.416.044,99	16
02881046	FRIGOMAR COMERCIAL ALIMENTOS LTDA	R$	27.411.664,64	20
33269952	FUNDICAO CURICICA INDUSTRIA E COMERCIO LTDA	R$	27.399.906,51	5
28819886	CHEBABE DISTRIBUIDORA DE PETROLEO S/A	R$	27.389.004,68	7
39518410	RIOPEK DISTRIBUIDORA DE PECAS LTDA ME	R$	27.374.201,18	1
40247868	COMERCIAL DE ALIMENTOS GENEVA LTDA	R$	27.338.905,56	9
33016627	JORGE C DO AMARAL MEIAS LTDA	R$	27.312.202,97	92
08675511	STALTHEK PROCESSAMENTO DE METAIS LTDA	R$	27.300.237,24	7
45137122	A B C BULL S A TELEMATIC	R$	27.257.713,13	1
31273663	ATACADÃO DRYWALL COMERCIO DE MATERIAIS DE CONSTRUÇÃO EIRELI	R$	27.238.011,36	20
10618307	FUNDICAO SIDERAL COMERCIO DE METAIS LTDA	R$	27.210.436,42	3
24068947	IMPACTO COMERCIO DE ALIMENTOS POR ATACADO EIRELI	R$	27.188.469,69	13
29150505	CEC METALURGICA LIMITADA	R$	27.142.947,21	7
42587384	CICLO INDUSTRIA E COMERCIO SUPPLY CHAIN LTDA	R$	27.121.003,00	5
01950573	TWR BRASIL LTDA	R$	27.063.872,96	13
33176708	L. M. SOARES COMERCIO E SERVIÇOS EIRELI	R$	27.060.759,37	16
21593599	WL SUCATAS EIRELI - EPP	R$	27.050.308,90	4
61793691	CONTROLES GRAFICOS DARU S A	R$	27.033.881,75	25
30923916	FERROLAJE ARTEFATOS DE CIMENTO LTDA	R$	27.026.568,03	5
10265737	MAXIMOS ALIMENTOS LTDA	R$	26.991.164,35	16
42274928	CASA DO RADIOLOGISTA CENTRO BRASILEIRO ELETRO MEDICOS LTDA	R$	26.988.191,32	25
92206812	NUTRISA ALIMENTACAO INDUSTRIAL LTDA	R$	26.978.928,89	3
33152885	AEROJET QUIMICA INDUSTRIAL LTDA	R$	26.956.086,55	30
61189288	MARISA LOJAS VAREJISTAS LTDA	R$	26.895.804,06	50
38276402	MEGA COMERCIO ATACADISTA DE BEBIDAS LTDA	R$	26.835.290,82	7
31052228	TECHLABOR ENGENHARIA EQUIPAMENTOS E SERVICOS LTDA	R$	26.813.868,10	17
04144935	M M F MARIANO LTDA - ME	R$	26.808.374,09	26
28500320	INDUSTRIAS VEROLME ISHIBRAS S/A	R$	26.802.710,24	8
60560349	REFINARIA NACIONAL DE SAL S A	R$	26.795.642,35	5
18295408	MARCELO BRECHOTI	R$	26.742.009,41	14
04417793	SANEMAT EQUIPAMENTOS TECNICOS E MATERIAIS LTDA	R$	26.717.575,84	10
06005435	DUVENETO INDUSTRIA DE ALIMENTOS LTDA	R$	26.716.102,49	13
42121954	ELEVADORES IMPERIAL COMERCIO E INDUSTRIA LTDA	R$	26.681.380,00	1
42508267	ITM DO BRASIL COMERCIO E REPRESENTACOES LTDA	R$	26.650.105,33	1
06957007	ANCADE INDUSTRIA E COMERCIO DE ALIMENTOS LTDA	R$	26.621.739,06	47
01932091	PLAJET MAGNETICA DISTRIBUIDORA LTDA	R$	26.613.570,56	12
33150608	EXPRESSO PEGASO LTDA	R$	26.582.976,39	1538
11911564	GYPSTEEL INDUSTRIA DE PERFILADOS LTDA	R$	26.538.751,03	30
04096296	ROGRANE INDUSTRIA E PARTICIPACOES LTDA	R$	26.440.078,31	12
07570357	GETCLEU PAPEIS LTDA	R$	26.362.928,70	1
04422276	CAPROCK COMUNICACOES DO BRASIL LTDA	R$	26.330.980,40	2
30990923	KYRTON EQUIPAMENTOS LTDA	R$	26.311.658,53	1
15575155	HIGH IMPORT`S COMERCIO IMPORTACAO E EXPORTACAO LTDA	R$	26.308.876,76	8
01134263	CIMEELI - COMERCIO E INDUSTRIA DE METAIS E LIGAS LTDA	R$	26.294.036,97	1
29667227	ARLANXEO BRASIL S A	R$	26.283.194,35	5
32133860	CEREAIS CARRETEIRO LTDA	R$	26.237.346,00	3
28892842	COMPANHIA USINA DO OUTEIRO	R$	26.232.529,27	17

02125403	LONDRINA BEBIDAS LTDA INCORPORADA POR AMBEV S/A	R$	26.162.151,57	9
28934412	CHEBABE CEREAIS E EMPREENDIMENTOS SA	R$	26.074.511,36	16
10216383	BIO - LIMP INDUSTRIA DE DESINFETANTE LTDA	R$	26.003.289,73	20
01549420	RIO JAPAN VEICULOS LTDA	R$	25.977.015,52	5
45879607	EDNELSON APARECIDO NASCIMENTO WORLD BRASIL LTDA	R$	25.975.642,72	6
09176640	ATIV COMERCIO DE ALIMENTOS LTDA	R$	25.968.229,57	13
11816308	QUALITY IN TABACOS IND E COM DE CIGARROS E IMPORT EXPORT LTDA	R$	25.952.393,41	4
40410094	VANILLA CONFECCOES LTDA	R$	25.898.695,97	63
11041774	DISTRI MARKET COMERCIAL LTDA	R$	25.882.619,46	26
40209165	W RIBEIRO NUNES COMERCIO EXP IMPORTACAO E DISTRIBUICAO LTDA	R$	25.879.033,81	5
21630726	CINCO8 INDUSTRIA E COMERCIO DE PRODUTOS METALURGICOS LTDA	R$	25.839.281,03	8
45820035	SUL TRANSPORTES E COMERCIO DE METAIS LTDA	R$	25.787.095,47	1
05788874	METALURGICA ONCE LTDA	R$	25.641.109,97	31
07878647	SONGUIAR COMERCIO E INDUSTRIA DE ROUPAS LTDA	R$	25.573.823,52	5
02408446	AUTO POSTO LONIER LTDA	R$	25.569.532,70	23
21064910	MULTITEK ENGENHARIA LTDA	R$	25.502.443,50	6
12492017	MDZ INDUSTRIA E ATACADOS DE PRODUTOS ALIMENTICIOS LTDA	R$	25.495.048,94	50
17947297	WSU COMERCIO ltda	R$	25.465.967,30	6
18078456	R B 263 COMERCIO DE FRIOS EIRELI	R$	25.464.353,83	4
24949132	OCEANIC COMERCIAL EXPORTADORA EIRELI	R$	25.443.007,39	7
20668330	CENTURION ACOS COMERCIO DE PRODUTOS SIDERURGICOS LTDA	R$	25.390.634,67	4
12332456	LBRX LOGISTICA E BENEFICIAMENTO DE RESIDUOS LTDA ME	R$	25.363.890,64	12
39742338	HENN QUIMICA SOCIEDADE UNIPESSOAL LIMITADA	R$	25.326.126,28	2
33092363	100 LIMITES COMERCIO DE UTENSILIOS DO LAR E ALIMENTOS EIRELI	R$	25.279.505,83	10
10526884	MARKLIN IMPORTACAO E EXPORTACAO LTDA	R$	25.239.137,24	2
33328980	KABI INDUSTRIA E COMERCIO S/A	R$	25.132.610,19	21
68633817	KIKITEX DISTRIBUIDORA DE TECIDOS LTDA	R$	25.115.871,53	2
30069231	USINA CARAPEBUS S/A	R$	25.077.213,47	29
08320360	REDENTOR M A R MINIMERCADO DE BELFORD ROXO 2007 LTDA	R$	25.068.642,60	25
07201550	PLASTICO E METAIS MACABU LTDA	R$	24.958.371,11	15
08354063	CHARQUE IMPERIAL INDUSTRIA E COMERCIO DE CARNES LTDA	R$	24.946.705,57	3
04445958	SAUER REDUTORES E ENGRENAGENS LTDA	R$	24.942.560,64	17
33123118	IMPERIO LISAMAR S/A INDUSTRIA E COMERCIO DE ALIMENTOS	R$	24.906.266,54	14
08533474	FRIGO MARKETING DISTRIBUIDORA DE CARNES LTDA	R$	24.878.062,15	11
07257228	RODOPLAN TRANSPORTE E PRESTAÇÃO DE SERVIÇOS LTDA	R$	24.800.779,25	14
30755219	MAVESA MARACANA VEICULOS LTDA	R$	24.798.905,67	39
15782959	OLEOGENOSA TRANSPORTE RODOVIARIO EIRELI	R$	24.783.623,35	15
34099671	GLOMAR INDUSTRIA E COMERCIO DE METAIS LTDA	R$	24.699.267,96	1
42200550	COGUMELO INDUSTRIA E COMERCIO S A	R$	24.680.243,46	10
10942568	RIOVALE FOODS DISTRIBUIDORA DE ALIMENTOS LTDA	R$	24.588.680,36	6
29233652	MHS PRODUTOS E SERVICOS LTDA	R$	24.541.121,54	4
40216020	PETROLANE SERVICOS EM PETROLEO LTDA	R$	24.444.472,88	16
33036096	NUNES GARRIDO & CIA LTDA	R$	24.405.277,28	14
36813448	MDL SOUZA COMERCIO LTDA	R$	24.379.260,50	6
05016021	VITTORIO EMANUELE BAR, RESTAURANTE E PIZZARIA LTDA	R$	24.366.996,25	12
31911894	A GRACIOSA NOVIDADES LTDA	R$	24.317.670,92	1
31919368	TEMPORAL S A INDUSTRIA DE ISOLANTES TERMICOS	R$	24.271.865,19	35
28538895	RDA COMERCIO DE COLCHÕES LTDA ME	R$	24.243.929,90	7
45967472	CONCRETA COMERCIO E EVENTOS LTDA	R$	24.228.957,64	2
01174163	SERPHA IMPORTACAO, EXPORTACAO E COMERCIO EIRELI	R$	24.218.750,92	11
32498768	VOLDAC INDUSTRIA E COMERCIO S/A	R$	24.178.367,49	16
28560951	COMAVE COMERCIO E INDUSTRIA LTDA	R$	24.135.374,04	5
40430621	KEILA CALCADOS E COMPLEMENTOS LTDA	R$	24.106.708,28	12
03925618	SANBER INDUSTRIA MECANICA LTDA	R$	24.091.812,28	19
05294609	ZIRANLOG ARMAZENS GERAIS E TRANSPORTES LTDA	R$	24.076.492,70	48
02239813	BARCA DO LAGO CORRETORA DE MERCADORIAS E REPRESENTACAO E IMPORTA	R$	24.064.092,72	4
33781055	FUNDACAO OSWALDO CRUZ	R$	23.979.819,27	2
05302659	TA INDUSTRIA DE PRODUTOS ALIMENTICIOS LTDA	R$	23.971.794,49	2
15383818	LUVIX COMÉRCIO IMPORTAÇÃO E EXPORTAÇÃO S.A	R$	23.892.112,95	11
08450282	DISTRIBUIDORA DE PRODUTOS ASA BRANCA LTDA	R$	23.880.230,54	128
02833409	INFINEUM BRASIL LIMITADA	R$	23.801.547,47	1
33164542	PEREIRA CABRAL LIQUIDOS E COMESTIVEIS FINOS S/A	R$	23.788.725,90	18
96824594	VOTORANTIM CIMENTOS BRASIL SA INC POR VOTORANTIM CIMENTOS SA	R$	23.694.998,06	8
42147496	NITRIFLEX S/A INDUSTRIA E COMERCIO	R$	23.612.736,66	15
28641303	BELIEVE COMÉRCIO ATACADISTA LTDA	R$	23.560.524,36	13
33856394	PERNOD RICARD BRASIL INDUSTRIA E COMERCIO LTDA	R$	23.517.276,34	5
33746918	RIO SUL LINHAS AEREAS S/A	R$	23.479.477,61	7
15108496	CONSORCIO LINHA 4 SUL - CL 4S	R$	23.421.984,13	1
57056682	BOVINO PRIME DISTRIBUIDORA LTDA	R$	23.419.370,01	2
13007049	RAP MODAS CONFECCOES E COMERCIO DE ARTIGOS DO VESTUARIO LTDA	R$	23.406.702,89	23
36227807	T W E METAIS E MATERIAIS DE CONSTRUCOES EIRELI	R$	23.405.043,00	6
12434859	DISTRIBUIDORA DE ALIMENTOS QUEIROZ LTDA	R$	23.376.213,33	18
29381241	RIO NOVO INDUSTRIA DE PAPEL LIMITADA	R$	23.361.186,56	5

39412234	ARANY ADORNOS LTDA	R$	23.360.853,24	75
40334658	LUZES SHOP MAGAZINE LTDA	R$	23.346.804,63	21
33257007	PERMA INDUSTRIA DE BEBIDAS S/A	R$	23.325.281,28	1
02468701	MANDURI DISTRIBUIDORA DE BEBIDAS LTDA	R$	23.237.675,28	30
24284482	PORTELLA CABOS DE ACO E SERVICOS EMPRESARIAIS EIRELI	R$	23.224.157,62	9
00071707	TECAVAN COOMERCIO EXTERIOR LTDA	R$	23.182.416,76	3
18539132	TRIFLEX COMERCIO E DISTRIBUICAO DE EMBALAGENS EIRELI	R$	23.128.261,14	10
13263886	DROP INDUSTRIA E COMERCIO DE CONFECCOES LTDA	R$	23.123.714,42	18
03099899	PETRO BRASIL COMERCIO DE OLEO E DERIVADOS LTDA ME	R$	23.081.627,97	15
30537906	INDUSTRIA ELETRO MECANICA LTDA	R$	23.064.012,14	9
95323275	COOP REGIONAL SANANDUVA DE CARNES E DERIVADOS LTDA	R$	23.058.890,24	6
33113838	ROGERIO GUERRA COMERCIO E INDUSTRIA SA	R$	23.049.107,98	16
05484025	SOCIEDADE DO VINHO 2003 LTDA	R$	23.045.866,61	3
03622880	ATOBA 2000 COMERCIO REPRESENTACAO E IMPORTACAO LTDA	R$	23.000.918,33	34
42564534	LOTE COMERCIO EXPORTACAO DE CAFELTDA	R$	22.975.000,67	1
19662897	SAO JUDAS COMERCIAL E REPRESENTACAO LTDA	R$	22.964.299,48	1
55998543	NEW POLIMEROS COMERCIAL LTDA	R$	22.957.310,03	2
33183526	MICROLAB SA	R$	22.934.797,75	8
05931640	TRANSPORTES SOUZA ARAUJO LTDA	R$	22.932.770,65	31
39090428	RIOTRUCK EQUIPAMENTOS RODOVIARIOS LTDA	R$	22.929.230,38	29
01049237	REAL DISTRIBUIDORA DE DERIVADOS DE PETROLEO LTDA	R$	22.919.964,54	5
01693067	FREE RIO IMPORTACAO E EXPORTACAO LTDA	R$	22.918.849,72	2
01580163	MARCO SETTE-MMS PLASTICOS LTDA	R$	22.918.365,51	5
07926437	POSTO DE GASOLINA E LANCHONETE JRH VITORIA LTDA	R$	22.888.402,16	9
29553609	AUTO ONIBUS FAGUNDES LTDA	R$	22.880.042,44	797
29040359	CELTA INDUSTRIA E COMERCIO LTDA	R$	22.871.175,04	29
15238359	DESTAQUE DISTRIBUIDORA DE PRODUTOS ALIMENTOS LTDA	R$	22.866.550,86	9
73537714	BETAMPEX-BRA COMERCIO, IMPORTACAO E EXPORTACAO LTDA	R$	22.855.595,76	10
09652823	ORGANIZACAO SOCIAL DE SAUDE INSTITUTO DE ATENCAO BASICA E AVANCADA	R$	22.783.159,14	26
10637416	MUSK ARTEFATOS DE COURO LTDA	R$	22.757.327,56	67
30137442	AEROBARCOS DO BRASIL TRANSPORTES MARITIMOS E TURISMO S/A	R$	22.731.187,10	13
19791318	LUNDGREN IRMAOS TECIDOS IND E COM S A	R$	22.697.609,59	24
33734229	INSTITUTO SANTA CATARINA HEMODERIVADOS E REAGENTES LTDA	R$	22.686.898,33	7
10837191	EXPANSAO BRASIL COMERCIAL LTDA	R$	22.683.099,24	70
08899328	PAGANO TRANSPORTE E LOGISTICA EIRELI ME	R$	22.679.988,23	10
10171555	CNC FOODS INDUSTRIA DE ALIMENTOS S/A	R$	22.634.372,18	19
09612018	FORMATE 5 DISTRIBUIDORA DE ALIMENTOS EIRELI ME	R$	22.624.398,84	10
04588474	RENATO ESTRELLA BICICLETAS S A	R$	22.587.015,84	27
03375396	PRIMUS RIO COMERCIO DE UTILIDADES DO LAR EIRELI	R$	22.547.648,89	35
31559115	LATICINIOS E FRIOS ECILA LTDA	R$	22.544.465,14	1
21483615	ORLY VEICULOS E PECAS S A	R$	22.529.475,41	2
42517177	MODDATA S A ENGENHARIA DE TELECOMUNICACOES E INFORMATICA	R$	22.470.687,74	10
18167740	VENEZA COMERCIO DE PAPEIS EIRELI	R$	22.456.999,28	2
38234405	ALESSANDRA OLIVEIRA COMERCIO DE RECICLAVEIS LTDA	R$	22.454.277,20	4
03665701	ABSORVENTEX COMERCIO IMPORTACAO E EXPORTACAO LTDA	R$	22.448.690,91	1
33379884	LABORATORIO SIMOES LTDA	R$	22.433.595,69	34
09141499	ELEGANTEC IMPORTACAO E EXPOPRTACAO LTDA	R$	22.431.289,80	18
05234808	IGUABA COMERCIO DE GENEROS ALIMENTICIOS LTDA	R$	22.408.318,75	10
43251230	TRANSPORTADORA CONTATTO LTDA	R$	22.331.356,09	9
07970113	SO OFERTAS BUZIOS SUPERMERCADOS LTDA	R$	22.319.585,93	9
34329600	COMERCIAL PRADO MOTA LTDA	R$	22.309.769,31	2
05906784	VALLOG TRANSPORTES E LOGISTICA LTDA	R$	22.302.603,65	33
29805462	USIVAL - USINAGEM VALENCIANA LTDA	R$	22.271.842,93	11
32488124	RECOTEX AUTO PECAS LTDA	R$	22.232.694,38	1
15116277	CONSORCIO SPS	R$	22.227.928,32	3
10478140	OCEANO DISTRIBUIDORA DE CIGARROS LTDA	R$	22.216.142,34	11
32102138	M.R. DE SOUZA JUNIOR DISTRIBUIDORA DE ALIMENTOS EIRELI	R$	22.207.282,20	5
64282601	RICARDO ELETRO DIVINOPOLIS LTDA	R$	22.198.002,55	107
04055101	NVS ALIMENTOS LTDA	R$	22.184.506,39	22
13683997	LOGBEV GESTAO LOGISTICA LTDA	R$	22.180.614,26	64
12459891	ASIAMEX IMPORTACAO E EXPORTACAO LTDA	R$	22.158.712,18	4
11011458	TYCHE CONFECCOES DE ROUPAS LTDA	R$	22.153.012,47	2
40223588	INDUSTRIA E COMERCIO DE PLASTICO BRANDAO LTDA	R$	22.098.727,32	2
67945071	GRAN SAPORE BR BRASIL SA	R$	22.093.426,79	31
31876709	MPE MONTAGENS E PROJETOS ESPECIAIS S A	R$	22.046.339,57	133
10450663	MAIA BEBIDAS FINAS COMERCIO E DISTRIBUIDORA DE BEBIDAS LTDA	R$	22.011.171,83	7
73642787	MAI KAI ARTIGOS ESPORTIVOS LTDA	R$	21.961.364,37	10
33319997	MARMICOC S A INDUSTRIA E COMERCIO	R$	21.960.385,57	5
05169892	BCN INDUSTRIA COM IMP EXP PROD ACO E TRANSPORTES LTDA	R$	21.912.945,99	4
27655562	PLANALTO MODAS LTDA	R$	21.884.740,20	42
27216036	CGGOMES76 INDUSTRIA E COMERCIO DE ALIMENTOS LTDA	R$	21.834.141,90	13
28088110	CASA POLLAR TINTAS LTDA	R$	21.832.204,32	43
11879359	REAL COMERCIO DE SUBPRODUTOS BOVINOS LTDA	R$	21.831.047,78	7

14972021	NATIVA METAIS COMERCIO DE CONDUTORES ELETRICOS EIRELI	R$	21.799.654,58	6
16582645	ALIMENTA ALIMENTACAO INDUSTRIAL LT	R$	21.761.822,38	5
12033984	EDIACO FERRAGENS E FERRAMENTAS LTDA	R$	21.725.394,40	2
30026033	CAPMETAL INDUSTRIA E COMERCIO LTDA	R$	21.710.719,39	26
11052486	ELOHIM 2009 DISTRIBUIDORA DE PRODUTOS ALIMENTICIOS LTDA	R$	21.710.430,19	22
05068583	BAUEN INDUSTRIAS PLASTICAS LTDA	R$	21.694.855,29	30
27869817	ACOUGUE NOSSA SENHORA DA FATIMA DE METROPOLE LTDA	R$	21.689.323,26	3
11676788	MERCEARIA CENTRAL DE CAXIAS LTDA	R$	21.657.571,48	4
56259822	PINACULO POLIMEROS LTDA	R$	21.636.548,17	2
08287398	LIMPAPEL RJ COMERCIO DE PAPEIS EIRELI	R$	21.631.936,21	2
29919164	AFE TINTAS LTDA	R$	21.630.249,88	20
28732200	LOJAS SANTOS VAREJO E DISTRIBUIÇÃO LTDA	R$	21.600.513,65	74
43044471	COMERCIAL NOVA PET 2025 LTDA	R$	21.545.433,57	1
27882968	FIVIBRAS ARTEFATOS DE FIBRA DE VIDRO LTDA	R$	21.516.960,99	2
56061694	IMPERIAL COMERCIAL POLIMEROS LTDA	R$	21.501.794,22	2
02551641	KF9 INDUSTRIA E COMERCIO LTDA	R$	21.497.824,62	38
30038376	MAGAZINE LUZES LTDA	R$	21.442.748,41	28
09662201	FAGAN COMERCIO E CONFECCOES LTDA	R$	21.405.827,78	133
33069691	MOTORTEC IND AERONAUTICA S/A	R$	21.382.161,05	13
10749608	FHP TELECOMUNICAÇÕES LTDA	R$	21.338.667,61	20
05434614	HAIR STYLING APPLICATIONS DO BRASIL LTDA	R$	21.336.843,93	25
73291866	INDIPEL INDUSTRIA DE ARTIGOS DE FESTA LTDA	R$	21.326.559,52	42
33920299	EMPRESA DE CIMENTOS LIZ S A	R$	21.305.390,95	3
06041787	COMERCIAL DE ALIMENTOS KDT IMPORTACAO LTDA	R$	21.280.668,47	5
09590877	ACQUA VIVA COMERCIO INTERNACIONAL LTDA	R$	21.252.648,36	16
18424679	M. L. BERNARDES ARAUJO TRANSPORTES LTDA	R$	21.243.753,70	1
27721422	BELTEC TANGUA IMPLEMENTOS AGRICOLAS LTDA	R$	21.234.896,65	26
00100374	DROGARIA GALANTI DE NOVA IGUACU LTDA	R$	21.202.006,51	145
10997029	M R T COMERCIO VAREJISTA DE ARTIGOS DO VESTUARIO E ACESSORIOS LT	R$	21.187.962,08	43
32218802	FORNECEDORA DE CARNES NOVA GAUHA LIMITADA	R$	21.158.745,13	36
33333162	CASA CRUZ PAPEIS E VIDROS LTDA	R$	21.095.603,52	85
30319503	DIVEQ COMERCIO E REPRESENTACOES LTDA	R$	21.035.942,25	1
33179565	BT BRASIL SERVIÇOS DE TELECOMUNICAÇÕES LTDA	R$	21.032.443,13	13
13156467	ORG EMPRESARIAL BARROS E MENDES COM DE GENEROS ALIMENTICIOS LTDA	R$	21.021.218,63	56
10600859	PACIFIC CATERING DE MACAE COMERCIO DE PRODUTOS ALIMENTICIOS EIRELI	R$	21.021.083,99	6
08806318	DECA INDUSTRIA E COMERCIO DE MATERIAIS SANITARIOS LTDA	R$	20.935.132,23	1
50567288	SOCIEDADE MICHELIN DE PARTICIPACOES INDUSTRIA E COMERCIO LTDA	R$	20.927.113,91	7
06906852	DOM BOSCO COMERCIO DE ALIMENTOS E BEBIDAS LTDA	R$	20.845.904,17	1
05730937	POINT 191 VEICULOS LTDA	R$	20.832.222,61	7
03530117	HAGEN RHEYDT DO BRASIL QUIMICA FINA LTDA	R$	20.825.061,33	11
31944825	INFLUÊNCIA DA MODA COMERCIO DE ROUPAS LTDA	R$	20.810.346,61	1
07408046	LUBRAQUIM INDUSTRIA E COMERCIO DE LUBRIFICANTES LTDA - EM RECUPE	R$	20.763.707,10	13
30747166	MORSING CABOS DE ACO LTDA	R$	20.757.245,61	14
03309017	JP DISTRIBUIDORA DE INSUMOS AGROINDUSTRIAIS LTDA	R$	20.737.813,87	9
04214233	3C SERVICES S A	R$	20.734.140,71	18
46325254	GRANDFOOD INDUSTRIA E COMERCIO LTDA	R$	20.678.794,86	2
28851889	AGRISA AGRO INDUSTRIAL SAO JOAO S A	R$	20.660.757,16	4
07441212	F K DISTRIBUIDORA DE PRODUTOS QUIMICOS LTDA	R$	20.619.831,10	17
28136919	DISTRIBUIDORA LUNAR LTDA	R$	20.617.914,10	12
42838419	AMIL TRANSPORTES E COMERCIO EIRELI	R$	20.582.896,94	2
03072791	SENTEX INDUSTRIAL LTDA	R$	20.576.236,14	7
00744507	SERVOMATIC EQUIPAMENTOS E SERVICOS LTDA	R$	20.547.412,48	14
09602629	J M NEVES INDUSTRIA E COM DE ALUMINIOS E VIDROS TEMPERADOS LTDA	R$	20.545.507,17	5
88078209	SCAPINI TRANSPORTE E LOGISTICA LTDA	R$	20.513.148,15	23
10746110	RECIPLASTIC TRES RIOS RECICLAGEM DE PLASTICOS LTDA	R$	20.492.346,64	3
24867555	ENGAGE INFO COMERCIO E SOLUÇÕES EM TECNOLOGIA EIRELI - EPP	R$	20.431.296,07	62
11208835	SJ SUPERMERCADOS LTDA	R$	20.417.174,25	28
24438030	UNIMETAL COMERCIO DE SUCATAS E METAIS EIRELI	R$	20.385.669,46	1
48572918	RIO MINAS DISTRIBUIDORA DE LATICINIOS LTDA	R$	20.305.021,81	6
45493475	PETRO POWER DISTRIBUIDORA LTDA	R$	20.293.914,52	19
36492502	CHARQUE 500 INDUSTRIA E COMERCIO LTDA	R$	20.265.031,57	2
09021788	VESTFOOD 1102 CONFECCOES E SERVICOS DE UNIFORMIZACAO LTDA	R$	20.254.580,09	24
00827783	KURUMA VEICULOS S A	R$	20.250.510,91	2
08718815	GESSO CARIOCA DO RECREIO EMPRETEIRA LTDA	R$	20.241.375,20	34
32301448	ALCOOLFORTE IND. E COM. LTDA	R$	20.163.036,29	5
35788272	CURVELO TRANSPORTES EIRELI	R$	20.130.711,71	10
56342002	BARBOSA POLIMEROS LTDA	R$	20.110.449,24	2
31681224	PLASTIGEL INDUSTRIA DE PLASTICOS LTDA	R$	20.096.947,87	26
02808708	COMPANHIA DE BEBIDAS DAS AMERICAS - AMBEV INC POR AMBEV S/A	R$	20.096.003,11	17
23895075	SM METAIS E FERRO LTDA - ME	R$	20.073.637,55	2
31296846	ELOHYIM DISTRIBUIDORA LTDA	R$	20.044.961,84	4
05215683	SEREU RIOS COMERCIO E DISTRIBUICAO DE ALIMENTOS LTDA	R$	20.016.000,95	5
42544576	JJC COMERCIO DE EMBALAGENS LTDA	R$	20.013.829,27	9

05391608	MS ATACADISTA E DISTRIBUICAO LTDA	R$	20.009.391,25	14
30068514	VIEIRA IRMAO E CIA LTDA	R$	19.995.684,07	62
03471726	PRAIA COL COMERCIO DE C0LCHOES LTDA ME	R$	19.978.351,22	8
40233215	TAPPI INDUSTRIA E COMERCIO DE PLASTICOS LTDA	R$	19.968.002,27	7
08373875	VITALLE MOVEIS E DECORAÇÕES LTDA	R$	19.963.919,56	13
02605297	CORY COMERCIO EXTERIOR LTDA	R$	19.902.832,11	3
03077452	SUPRICEL LOGISTICA LTDA	R$	19.873.398,77	12
44466270	BARROSO TRANSPORTE E COM EPP	R$	19.862.446,32	6
10980320	MODA CONTEMPORANEA COMERCIO DE ROUPAS LTDA	R$	19.855.814,29	17
56342202	POLIMEROS ALVES DA SILVA LTDA	R$	19.847.884,89	2
12683323	OURO DE MINAS INDUSTRIA E COMERCIO DE EMBALAGENS LTDA	R$	19.840.185,67	8
28934537	MACHADO VIANNA COMERCIO E INDUSTRIA LTDA	R$	19.836.086,18	23
05053441	RASTRECALL REPRESENTACOES COMERCIAIS DE TELECOMUNICACOES LTDA	R$	19.811.417,23	57
09424604	PROPEL DISTRIBUIDORA DE ARTEFATOS DE PAPEL E PAPELAO LTDA ME	R$	19.793.800,27	7
22467287	APRILU COMERCIO E DISTRIBUICAO DE EMBALAGENS LTDA	R$	19.776.006,27	4
04653040	PRECAR INDUSTRIA DE PREPARACAO DE CARNES LTDA	R$	19.744.762,15	12
24143420	NOVA VISTA COMERCIO DE COURO EIRELI	R$	19.727.831,40	6
10785311	ARJ MINERADORA LTDA	R$	19.727.277,47	14
39491763	MONALISA COMERCIO DE METAIS E EMBALAGENS EIRELI	R$	19.687.334,55	1
13647980	PROGRESSO ARMAZENS E LOGISTICA EIRELI EPP	R$	19.675.201,38	64
28074581	AGUIA CONFECCOES LTDA	R$	19.672.966,69	15
33249046	ENERGISA NOVA FRIBURGO -DISTRIBUIDORA DE ENERGIA S A	R$	19.658.514,26	7
04904042	SIRI COMERCIO E SERVICOS LTDA	R$	19.631.812,16	7
03739574	COMERCIAL FRIGONELLI LTDA	R$	19.630.347,19	6
32282345	PALCO ALIMENTOS E COMERCIO LTDA	R$	19.624.543,52	10
28083053	INDUSTRIA TEXTIL SANCLA LTDA	R$	19.620.086,98	1
17287859	MISTER ECO COM DE INSUMOS IND E SERVICOS AMBIENTAIS EIRELI	R$	19.608.402,74	5
00428446	PRODUTOS ELETRICOS COIL TECH LTDA	R$	19.552.783,86	4
11699310	BOM DEPOSITO MERCADO LTDA - EPP	R$	19.551.648,98	7
13398405	ANGUS BRASIL DISTRIBUIDOR DE PRODUTOS ALIMENTICIOS LTDA	R$	19.527.214,31	4
06980064	NACIONAL GAS BUTANO DISTRIBUIDORA LTDA	R$	19.495.532,76	4
07752881	AMP INDUSTRIA E COMERCIO DE PECAS AUTOMOTIVAS LTDA	R$	19.491.442,08	13
33369877	O NOSSO BAZAR LTDA	R$	19.483.816,19	27
02979668	TRANSP QUEIROZ EIRELI EPP	R$	19.458.667,40	7
12935241	CITTA TELECOM LTDA	R$	19.438.628,86	5
61091906	BELMETAL INDUSTRIA E COMERCIO LTDA	R$	19.437.148,86	11
05977538	BELLE FASHION COMERCIO DE ROUPAS LTDA	R$	19.414.266,09	8
46242686	DISTRIBUIDORA DE ALIMENTO SENHOR DO BONFIM LTDA	R$	19.409.450,37	1
13519875	HORA INGLESA JOIAS E RELOGIOS LTDA	R$	19.402.647,52	140
86826716	CELLCENTER IMPORTACAO E COMERCIO DE ELETRO-ELETRONICOS LTDA	R$	19.392.665,74	2
32247512	F H COMERCIO E REPRESENTACOES LTDA EPP	R$	19.381.159,71	8
40328189	HENFORT DISTRIBUIDORA IMPORTADORA E EXPORTADORA LTDA	R$	19.367.747,13	10
19711282	COMPANHIA INDUSTRIAL SANTA MATILDE	R$	19.361.239,07	13
12749427	PRM ELETROMOVEIS LTDA	R$	19.360.274,14	56
35043563	PAPA PORT COMERCIO RJ LTDA	R$	19.334.576,01	3
43350728	CAXIENSE TRANSPORTE E LOGISTICA LTDA	R$	19.333.945,83	3
68610161	EGD EMPRESA GERAL DE DISTRIBUICAO IMP EXPORTACAO LTDA	R$	19.325.997,84	3
33376328	SAUER S A INDUSTRIAS MECANICAS	R$	19.324.593,32	25
11169701	MERCEARIA ZMD DA VILA SAO LUIZ LTDA	R$	19.312.313,43	91
08926102	POLO SUL POLIMEROS DISTRIBUIDORA LTDA	R$	19.293.908,01	1
00180041	MASTERFRIO INDUSTRIA E COMERCIO DE REFRIGERACAO LTDA	R$	19.293.103,76	16
27249692	CONVENIÊNCIA &TRASNPORTES SÃO CRISTÓVÃO LTDA	R$	19.275.217,52	4
33196593	ECODIL S A EMPRESA COMERCIAL DE IMPORTACAO	R$	19.248.897,74	6
13695182	MONSENHOR COMERCIAL DE ALIMENTOS E BEBIDAS LTDA ME	R$	19.248.564,00	6
29002086	BRASFISH INDUSTRIA E COMERCIO LTDA	R$	19.234.145,83	11
05664233	LIPPELU CONFECCOES DE ROUPAS LTDA EPP	R$	19.206.512,66	12
20028291	COBRAL COMERCIO DE METAIS - EIRELI	R$	19.189.684,70	4
06201014	SUDESTE RIO COMERCIO DE METAIS LTDA	R$	19.189.306,45	7
15333656	VERMONT INDUSTRIA COMERCIO E PARTICIPACOES LTDA	R$	19.175.547,23	12
02193094	DYNAGO BARRA COMERCIAL E INDUSTRIAL LTDA	R$	19.170.077,70	11
82584764	ITAGRES REVESTIMENTOS CERAMICOS S A	R$	19.122.974,47	13
26705076	ABREU ARLINDA VARIEDADES EIRELI	R$	19.077.011,94	4
11649227	REAL BRASIL COMERCIO EXTERIOR LTDA	R$	19.073.056,83	8
00540774	VALEDENT COMERCIO E INDUSTRIA LTDA	R$	19.069.240,14	46
30544159	PLASTICOS METAIS SAN JUAN LTDA	R$	19.068.968,95	4
14781303	NAVEMESTRA SERVICOS DE NAVEGACAO LTDA	R$	19.061.575,21	10
03054730	NARDINI PISOS E REVESTIMENTOS LTDA	R$	19.058.976,51	11
07480867	WEPA FABRICA DE DEFUMADOS LTDA	R$	19.057.440,82	42
33016205	PANCRETO INDUSTRIA E COMERCIO LTDA	R$	19.044.762,31	1
07608343	ATELIE AGATHA COMERCIO DE ROUPAS LTDA EPP	R$	19.014.475,36	8
09137485	MIX DO BRASIL INDUSTRIA E COMERCIO DE ALIMENTOS LTDA	R$	19.013.603,67	14
22447684	DGRA NEL TRANSPORTES E COMERCIO LTDA	R$	19.006.046,36	6
01596052	COMERCIAL MINASRIO LTDA	R$	18.858.088,05	1

30535488	RODAGRO COMERCIO E REPRESENTACOES LTDA	R$	18.856.800,92	8
06920107	MINI MERCADO RUI BARBOSA LTDA	R$	18.856.532,85	25
08032036	M O A COMERCIO ATACADISTA DE COUROS LTDA	R$	18.852.283,77	2
52505259	METAL RICO COMERCIO ATACADISTA LTDA	R$	18.848.266,84	3
03550953	JOMARGIL DISTRIBUIDORA LTDA	R$	18.842.394,17	9
13727168	HIPER ATAKAREJO COMERCIO E VAREJISTA EIRELI	R$	18.827.495,89	6
33025586	JARDIM BOTANICO VEICULOS LTDA	R$	18.823.020,23	24
00062895	USINAGEM ESTRELA DE MERITI LTDA	R$	18.812.733,06	7
06978473	BRAVA RIO DISTRIBUIDORA DE COSMETICOS LTDA	R$	18.796.234,39	5
22298309	VITORIA VAREJO DE LATICINIOS E PRODUTOS ALIMENTICIOS LTDA ME	R$	18.794.235,15	2
27177096	CALCADOS ITAPUA S/A CISA	R$	18.741.111,10	78
11786281	RODOFER TRANSPORTES LTDA	R$	18.680.145,09	3
11157483	MEGA LACTEOS DISTRIBUIDORA DE GENEROS ALIMENTICIOS EIRELI	R$	18.676.776,78	5
01481481	BEBIDA GOSTOSA RIO INDUSTRIA E COMERCIO LTDA	R$	18.658.640,43	14
33501701	PRODUTOS AGRICOLAS ULTRAMAR LTDA	R$	18.651.216,90	2
33506320	CARLOS PEREIRA INDUSTRIAS QUIMICAS S A	R$	18.647.952,67	11
19700976	SOLUCIONA LOGISTICA E TRANSPORTE EIRELI	R$	18.647.262,37	29
33352394	COMPANHIA ESTADUAL DE AGUA ESGOTO CEDAE	R$	18.622.878,55	1
03038271	ULTRASERV SERVICOS E SOLUCOES LTDA	R$	18.578.494,32	13
00277807	CASSIO MODAS LTDA ME	R$	18.571.226,85	23
15024658	SANTOS & DUARTE DISTRIBUIDORA DE PROD INDUSTRIALIZADOS LTDA EPP	R$	18.568.308,99	7
55998518	OFICIAL POLIMEROS LTDA	R$	18.550.250,25	3
29737368	EFFEM BRASIL INC & CIA	R$	18.513.665,31	6
28817641	MIRAGEN CEREALISTA LTDA	R$	18.507.163,32	1
40069524	D S S GOMES RIBEIRO EMPREENDIMENTOS LTDA	R$	18.489.107,40	5
29749140	PRODUTOS NOBRE INDUSTRIA E COMERCIO LTDA	R$	18.449.012,58	1
27210913	RIOBRAS COMERCIO DE CEREAIS LTDA	R$	18.445.031,45	1
11753690	PRAPEL INDUSTRIA DE EMBALAGENS LTDA	R$	18.399.332,06	10
68635697	FAZENDA PIGUE INDUSTRIA E COMERCIO DE PRODUTOS BIOLOGICOS LTDA	R$	18.397.928,55	3
11703866	CALX COMERCIAL IMPORTACAO LTDA	R$	18.397.004,96	4
05999296	MTB-INTERNATIONAL LTDA	R$	18.356.104,61	37
07984195	TESACOM DO BRASIL COMUNICACOES LTDA	R$	18.354.946,45	24
57409072	TAKEFOR ATACADO LTDA	R$	18.320.500,67	1
06951720	ECO INDUSTRIA E COMERCIO DE COMPOSITOS LTDA	R$	18.320.220,32	19
68695659	CHEQUER UTILIDADES DOMÉSTICAS LTDA	R$	18.317.998,59	1
33402835	SITEC S A INDUSTRIA E COMERCIO	R$	18.279.243,24	10
10668158	EURO VALE ACOS PLANOS E PERFILADOS LTDA	R$	18.262.602,92	8
10795987	DOM VITAL TRANSPORTE ULTRA RAPIDO INDUSTRIA E COMERCIO LTDA	R$	18.206.680,17	5
11131464	GAS VERDE SA	R$	18.206.348,24	12
34235446	ASTRAL DISTRIBUIDORA E COMERCIO LTDA	R$	18.197.983,69	5
25198614	MARITME SHIP CHANDLER EXPORTADORA EIRELI	R$	18.192.301,96	5
33224189	MAQUI MOTO ACESSORIOS LIMITADA	R$	18.185.382,30	29
22086574	MULTI ESTOQUE RIO COMERCIO DE MAQUINAS LTDA	R$	18.150.646,03	43
26193019	RPN ADMINISTRADORA E COMERCIO DE BEBIDAS EIRELI	R$	18.148.065,50	12
33022021	COMERCIO E INDUSTRIA GOFRA S/A	R$	18.138.366,26	18
08617380	NEW WINE DISTRIBUIDORA DE BEBIDAS LTDA	R$	18.135.167,19	5
26770084	FORT MIX DISTRIBUIDOR ATACADISTA LTDA	R$	18.128.508,78	2
12148344	SUPERMIX PAPELARIA 2012 LTDA ME	R$	18.122.305,71	5
33115668	PIRIL COMERCIO DE PAPELARIA LTDA	R$	18.109.449,56	29
43854903	KARPOWERSHIP BRASIL ENERGIA LTDA.	R$	18.105.288,76	1
06859980	RICCO COMERCIO E INDUSTRIA DE MOVEIS LTDA	R$	18.105.041,19	2
10629949	FARIAS GOMES IND E COM RECIC E PREST DE SERV AO MEIO AMB LTDA	R$	18.097.269,08	6
86868536	NOVA MIURA DISTRIBUIDORA DE PLASTICOS LTDA	R$	18.087.659,72	1
56021751	BENJAMIM PERFUMARIA E COSMETICOS LTDA	R$	18.083.245,20	1
29270274	PRO SOLUTION SERVIÇOS DE ENGENHARIA EIRELI	R$	18.081.190,88	11
12355334	LAR E CASA COMERCIO DE MOVEIS E DECORACOES LTDA	R$	18.070.496,36	6
06962974	X-COM TECNOLOGIAS EM COMUNICACAO CONVERGENTE LTDA	R$	18.060.751,27	5
33195900	FLEX A CARIOCA INDUSTRIA DE PLASTICOS LTDA	R$	18.030.758,15	12
73913121	DISTRIBUIDORA HONG TAK LTDA	R$	18.021.094,12	6
09308773	SCI - SISTEMAS CONSTRUTIVOS INTELIGENTES LTDA	R$	18.019.325,80	4
22200537	IND & COM ROUPAS KARAMELLO EIRELI - ME	R$	17.997.091,25	8
05880313	GYPSOLUTION COMERCIO DE MATERIAIS DE CONSTRUCAO LTDA	R$	17.954.554,26	99
01049038	IMPEXCO IMPORTADORA & EXPORTADORA COMERCIAL LTDA	R$	17.901.338,01	17
11408590	BRASPLANET COMERCIO EXTERIOR LTDA	R$	17.874.882,14	28
44597524	TRANSPORTADORA CAPIVARI LTDA	R$	17.861.199,99	38
79004727	TECNOFIBRAS HVR AUTOMOTIVA S/A	R$	17.794.754,54	17
33315896	FABRICA ITATIAIA DE TECIDOS SA	R$	17.748.864,77	26
27050947	SUPERMERCADO ECONOMICO DE CABO FRIO LTDA	R$	17.746.558,09	44
42179374	INFRANAV INFRA ESTRUTURA DE NAVEGACAO IND E COM LTDA	R$	17.731.121,89	3
33018656	FABRICA DE PAPEL TIJUCA SOCIEDADE ANONIMA	R$	17.723.960,51	8
33071762	BELMONTE INDUSTRIA E COMERCIO DE MARMORES E GRANITOS LTDA	R$	17.712.125,04	14
05468184	FIDENS ENGENHARIA S/A	R$	17.694.859,43	9
09079952	ON THE BEACH CONFECCAO LTDA	R$	17.608.279,16	15

02766015	Expresso Andressa Logística	R$	17.542.549,48	27
40275810	CENTRAL ARMAZENS FRIGORIFICOS LTDA	R$	17.536.256,05	1
39233918	AMÉRICAS TOP COMERCIO DE COLCHOES 2020 LTDA	R$	17.528.142,25	6
11351734	STILL INDUSTRIA E COMERCIO DE ALUMINIO E METAIS LTDA	R$	17.518.755,50	3
05156333	VSG VISION SOLUTIONS GROUP LTDA	R$	17.517.190,27	13
56159309	CUNHA POLIMEROS LTDA	R$	17.513.814,81	2
28564466	VIACAO BARRA DO PIRAI TURISMO LTDA	R$	17.510.120,90	137
29756947	POSTO DE GASOLINA KING KONG LTDA	R$	17.506.897,59	19
32108944	TIG COMERCIO DE MOVEIS E DECORACOES EIRELI	R$	17.506.594,36	8
09588527	FASHION MIX INDUSTRIA E COMERCIO DE ROUPAS LTDA EPP	R$	17.506.446,89	49
01246018	FARMACIA DE MANIPULACAO TYLIA SILVESTRE LTDA	R$	17.478.554,41	47
28986065	D LEON TAPECARIA LTDA	R$	17.459.615,79	1
31980576	CASTRO INDUSTRIA E COMERCIO DE PESCADOS LTDA	R$	17.443.922,87	51
16742050	DISTRIBUIDORA ESTORIL EIRELI ME	R$	17.420.601,77	6
06345156	NEUMASUL COMERCIO IMPORTACAO DE AUTO PECAS LTDA	R$	17.416.589,57	3
33651696	CAFE E BAR TRES VINTE LTDA	R$	17.408.387,65	48
40411449	PRIMOLA CEREALISTA LTDA	R$	17.403.700,64	1
29258746	FUNDICAO PAULO MOURA INDUSTRIA E COMERCIO LTDA	R$	17.387.844,03	25
22044907	LOGMED RIO ARMAZENAGEM E TRANSPORTE LTDA	R$	17.375.014,41	5
29713682	MERCADO SEU WILSON LTDA	R$	17.370.791,18	4
73857393	SUPORTE HOSPITALAR LTDA	R$	17.368.875,41	23
07157816	ANIBAL DEZ INDUSTRIA E COMERCIO DE ROUPAS LTDA	R$	17.367.818,61	34
30161582	IBRATA MINERACAO LTDA	R$	17.350.117,37	1
43947495	ALVES COMERCIO ATACADISTA DE BEBIDAS E ALIMENTOS EM GERAL LTDA	R$	17.336.789,32	5
68571223	STS COMERCIO INDUSTRIA E ASSESSORIA INTERNACIONAL LTDA	R$	17.319.652,93	2
01482630	NOVA NET INTERNET SOLUTION LTDA	R$	17.319.497,40	1
37606601	EXATA RESENDE DISTRIBUIDORA EIRELI	R$	17.317.261,65	1
31397375	TRANSITI RIO COMERCIO REPRESENTACAO E COMPONENTES ELETRONICOS LTDA	R$	17.308.688,34	2
02276340	UNIGRES CERAMICA LTDA	R$	17.290.256,84	7
10989834	BMG FOODS IMPORTACAO E EXPORTACAO LTDA	R$	17.260.785,79	2
19742606	RIO IND E COMERCIO DE SUCATAS EIRELI ME	R$	17.239.844,10	4
44783660	TRANS RODRIGUES TRANSPORTES LTDA	R$	17.197.588,94	16
18388336	DEPP CENTRAL LTDA EPP	R$	17.196.736,07	3
27870591	ETERNELLE COMERCIO DE COSMETICOS LTDA	R$	17.189.436,69	6
10884156	ROYAL COMERCIO E DISTRIBUIDORA DE METAIS LTDA	R$	17.184.974,36	4
43946753	LCS COMERCIO E INDUSTRIA DE GENEROS ALIMENTICIOS LTDA	R$	17.177.681,83	2
05209971	VITORIA BIQUINIS MODAS LTDA ME	R$	17.171.955,20	25
00055928	MEPSI REPRESENTACOES COMERCIAIS LTDA	R$	17.149.827,47	1
31897259	JC FRAGOSO REPAROS EIRELI ME	R$	17.132.973,85	4
33167172	MONTESA MONTAGENS E ENGENHARIA LTDA	R$	17.118.515,02	21
05538377	DROGARIA FARMA PAISSANDU DO FLAMENGO LTDA	R$	17.117.266,11	9
05699139	GUIOMAR TRANSPORTES LTDA ME	R$	17.099.093,71	17
24304215	DIRETO COMERCIO DE MOVEIS E DECORACOES EIRELI	R$	17.097.901,10	17
14551112	SANDM COMERCIO E DISTRIBUICAO DE EMBALAGENS LTDA	R$	17.094.259,33	9
07026076	DEC 11 HARDWARE INFORMATICA LTDA	R$	17.078.843,29	49
00101732	LAHMANNO RIO COMERCIAL CIRURGICA LTDA	R$	17.070.336,27	4
00285863	FLY S/A LINHAS AEREAS	R$	17.067.324,09	18
32600462	MOLDEMAL INDUSTRIA E COMERCIO LIMITADA	R$	17.053.078,25	5
01608564	ALPEDA COMERCIO E INDUSTRIA DE PLASTICOS LTDA	R$	17.047.077,13	5
13742011	TRANSLUC TRANSPORTES E SERVICOS EIRELI EPP	R$	17.041.704,74	32
08688328	ADRENALABO BAR LTDA	R$	17.018.037,34	4
60963972	CELLES CORDEIRO ALIMENTOS LTDA	R$	17.014.921,79	30
03655054	BRUNATA COMERCIO E INDUSTRIA DE PRODUTOS QUIMICOS LTDA	R$	17.012.548,11	39
33042458	AGENCIA CAMPO GRANDE DE AUTOMOVEIS LTDA	R$	17.007.485,09	7
14264268	MARKBIS MERCADINHO LTDA	R$	16.998.329,77	33
25451385	ASTROS DISTRIBUIDORA DE PRODUTOS ALIMENTICIOS EIRELI	R$	16.983.093,30	11
33195819	EMASA MINERACAO S/A	R$	16.955.812,22	27
27047596	PAIVA SARMENTO COMERCIO DE ROUPAS LTDA	R$	16.928.356,05	23
07708224	BABY BEEF BARRA RESTAURANTE LTDA	R$	16.909.992,93	27
30928695	2 7 K REPRESENTAÇÃO COMERCIAL LTDA	R$	16.909.864,57	1
10757237	NOVA CASA BAHIA S/A	R$	16.891.938,15	3
07043539	NEW LOOK COMERCIO DE ALIMENTOS EIRELI EPP	R$	16.878.174,19	7
33032442	LOJAS MAGAL DE UTILIDADES LTDA	R$	16.858.324,10	50
39205158	FLASHMED COMERCIO DE PRODUTOS MEDICOS LTDA	R$	16.829.076,40	3
46155662	ALISEO EMPREENDIMENTOS E PARTICIPAÇÕES S.A.	R$	16.806.482,75	6
30742548	SUISSA INDUSTRIAL E COMERCIAL LTDA	R$	16.801.378,83	77
86873692	HAMUCHE RIO MODAS LTDA	R$	16.799.366,71	1
12310970	EXATA COMÉRCIO E DISTRIBUIÇÃO DE MATERIAIS EM GERAL LTDA	R$	16.734.517,04	5
07485722	WINE IPANEMA COMERCIAL LTDA	R$	16.715.496,77	16
10362445	IBR LAM LAMINACAO DE METAIS LTDA	R$	16.664.564,95	3
33022203	WERNER FABRICA DE TECIDOS S/A	R$	16.661.882,41	2
03151998	MERCEARIA RELIQUIA DE MARICA LTDA EPP	R$	16.592.328,63	17
05537248	ECOLOGICA RECICLAGEM INDUSTRIA E COMERCIO LTDA	R$	16.579.996,25	6

05572637	CEREAIS MINIPRECO LTDA ME	R$	16.540.599,32	7
02710548	UNISUCO INDUSTRIA E COMERCIO DE ALIMENTOS LTDA ME	R$	16.538.183,95	11
08890541	IPEC ENGENHO CENTRAL INDUSTRIA DE PAPEL LTDA	R$	16.505.358,99	2
20918339	VILELA & BARBOSA TRANSPORTES LTDA	R$	16.497.427,21	5
06031802	MINUANO PETROLEO LTDA	R$	16.472.279,24	6
03489670	COMPANHIA DE COMERCIO SHOPPING TRADE	R$	16.463.671,46	33
42135392	AZULAY & CIA LTDA	R$	16.448.390,47	27
48740351	BRASPRESS TRANSPORTES URGENTES LTDA	R$	16.430.356,16	19
44203487	MOINHO DE TRIGO SANTO ANDRE SA	R$	16.429.050,95	2
50255829	EMERSON PROCOPIO DOS SANTOS MEDEIROS	R$	16.419.527,59	4
28690436	FABRICA DE COLCHOES E MOVEIS BISCAL LTDA	R$	16.386.885,56	2
10930233	LKAP DISTRIBUIDORA DE ALIMENTOS LTDA	R$	16.356.653,44	14
22168580	RA ANTERO COMERCIO DE ROUPAS LTDA	R$	16.355.923,75	2
55189535	FENIXX COMERCIO ATACADISTA LTDA	R$	16.342.141,42	1
10208453	DARTIGNY COMERCIO DE ROUPAS, EMPREENDIMENTOS E PARTICIPACOES LTD	R$	16.327.663,43	31
10659948	COMPANHIA DOREL BRASIL PRODUTOS INFANTIS	R$	16.323.279,20	2
04001143	VCB PROVEDOR DE ACESSO LTDA	R$	16.322.882,88	4
51955589	LUIS F. BRASIL PLASTICOS LTDA	R$	16.316.383,80	1
50255997	EMERSON PROCOPIO DOS SANTOS MEDEIROS DESCARTAVEIS LTDA	R$	16.313.329,36	4
27393346	NR2B COMERCIO VAREJISTA LTDA	R$	16.310.644,50	8
32247009	SERMAP COMERCIO E SERVICOS LTDA	R$	16.295.401,08	23
32107690	ESTRUTURA DASORTE INDUSTRIA E COMERCIO DE ROUPAS LTDA	R$	16.284.878,30	6
05318144	FABRAMEX COMERCIO IMPORTACAO E EXPORTACAO LTDA	R$	16.271.819,34	4
10955639	HL INDUSTRIAL DE ALIMENTO EIRELI	R$	16.264.020,36	28
00957194	USILIDER INDUSTRIA E COMERCIO DE USINAGEM LTDA	R$	16.262.081,38	11
31641871	HB ADORNOS LTDA	R$	16.256.956,26	22
35711231	CLEONE VIANAARMANDO	R$	16.254.179,01	5
06001455	MERCADO LDR LTDA	R$	16.250.038,39	8
13013655	SKN DO BRASIL IMP E EXP ELETR LTDA	R$	16.245.338,81	23
84683879	BUSSCAR ONIBUS S/A	R$	16.243.906,98	7
08886274	DROGARIA SAO FRANCISCO DO MARACANA LTDA	R$	16.235.059,12	40
02538878	MAPPI TRANSPORTES E LOGISTICA LTDA EPP	R$	16.202.691,98	20
07669829	D M PERALVA DE MELLO	R$	16.159.104,02	45
02171547	759 COPA DISTRIBUIDORA DE ROUPAS LTDA	R$	16.158.143,61	20
26751544	JOALHERIA E RELOJOARIA GRANDE RIO LTDA	R$	16.156.636,30	103
30026868	GUANAUTO-BARRA VEICULOS S/A	R$	16.128.385,67	5
01887293	COMERCIO DE BEBIDAS DOIS MIL E TRES LTDA	R$	16.114.843,60	3
39555966	CCAM METALURGICA LTDA	R$	16.082.278,81	3
30890910	ATACADOCE COMERCIO ATACADISTA DE DOCES EIRELI	R$	16.067.074,35	7
31575850	PLASTICOS E METAIS RESENDE EIRELI	R$	16.061.400,99	7
08531349	MAMUSKA E PAPITO INDUSTRIA DE BEBIDAS E CONCENTRADOS LTDA	R$	16.060.349,29	7
33668781	CANECAO PROMOCES E ESPETACULOS TEATRAIS S/A	R$	16.051.821,00	17
08889673	G M DISTRIBUIDORA DE PRODUTOS ALIMENTICIOS LTDA	R$	16.034.682,09	6
18091875	AMOR E VIDA SUPERMERCADO EIRELI	R$	16.029.983,10	11
33015736	BORGAUTO PECAS PARA AUTOMOVEIS LTDA	R$	16.023.248,57	20
08935610	SEG MATRIZ COMERCIO ATACADISTA DE EQUIPAMENTOS ELETRONICOS LTDA	R$	16.005.324,57	55
30712143	ASE RIO COMERCIO DE PESCADOS EIRELI	R$	15.974.855,59	6
39796435	ECS COMERCIO DE METAIS E EMBALAGENS LTDA	R$	15.953.650,21	1
02199596	M PEREIRA COMERCIO E PARTICIPACOES LTDA	R$	15.932.411,26	4
05014171	A D G DE JESUS TRANSPORTES	R$	15.928.538,35	20
67670851	COMOGOL COMERCIO DE OLEOS E GORDURAS LTDA EPP	R$	15.887.416,85	8
09039219	M M A BARATEIRA DE MADUREIRA COMERCIO DE ROUPAS EM GERAL LTDA	R$	15.880.462,29	16
33437435	SATA SERVICOS AUXILIARES DE TRANSPORTE AEREO SA	R$	15.877.937,57	4
06251560	TRANSPORTADORA SOLIMOES MACUCO LTDA	R$	15.839.744,71	13
00020682	TRANSPORTADORA SIDER LIMEIRA LTDA-ME	R$	15.834.597,63	13
33096827	EMPRESAS REUNIDAS OTICAS BRASIL S/A	R$	15.828.846,41	45
33279993	DISTRIBUIDORA DE COMESTIVEIS DISCOS A	R$	15.812.223,91	4
33415928	LEMAC S A INDUSTRIA HELIOGRAFICA	R$	15.799.470,66	23
10788628	DELTA CONSTRUCOES SA	R$	15.795.471,39	95
02781690	ARCO-SUL DISTRIBUIDORA DE ALIMENTOS LTDA	R$	15.762.684,30	5
02174842	FLUPETROL FLUIDOS PETROLIFEROS LTDA	R$	15.749.382,56	2
33319716	SEDA MODERNA S A	R$	15.716.784,24	9
89207211	TRANSPORTADORA GIOVANELLA LTDA	R$	15.694.838,93	15
23637697	ALCOA ALUMINIO S/A	R$	15.690.246,97	6
26767581	QUIMI CLEAN BRASIL TINTAS, SOLVENTES E PRODUTOS DE LIMPEZA LTDA	R$	15.677.016,35	2
13247991	KETLOG INTERNACIONAL AGENCIAMENTO DE CARGAS LTDA	R$	15.673.300,49	18
08972883	ICA RIO METAIS INDUSTRIA E COMERCIO LTDA	R$	15.654.331,59	7
01124520	WOLF COMERCIAL LTDA	R$	15.645.430,78	21
33318304	PERSIANAS PAN AMERICAN S A	R$	15.638.110,71	8
33039223	CIMENTO TUPI S/A	R$	15.632.110,78	13
11140895	VISAO FUTURA RECICLAGEM LTDA ME	R$	15.630.382,66	7
27616357	BOLT DISTRIBUIDORA DE ALIMENTOS EIRELI	R$	15.603.751,32	6
24092813	ED-ED COMERCIAL DISTRIBUIDORA DE EMBALAGENS LTDA	R$	15.602.429,68	7

03577587	ECOPARTS COMERCIO E INDUSTRIA LTDA	R$	15.591.820,91	10
42415810	SUPERPESA CIA DE TRANSPORTES ESPECIAIS E INTERMODAIS	R$	15.591.798,98	31
10324624	CONCESSAO METROVIARIA DO RIO DE JANEIRO S/A	R$	15.586.440,01	13
03005631	ENERGIA ADMINISTRADORA DE TRANSPORTES LTDA	R$	15.562.140,19	9
12090065	MERCADO OURO MARKET DE CAMPO GRANDE LTDA	R$	15.558.285,66	19
04039159	G PLUS INFORMATICA LTDA	R$	15.545.201,76	10
25197405	BRASIL DISTRIBUIDORA E ATACADO DE ALIMENTOS EIRELI	R$	15.542.838,36	21
13960442	DISPROLAC COMERCIO REPRESENTACAO E TRANSPORTE LTDA	R$	15.542.488,23	7
04529530	TERFLEX INDUSTRIA E COMERCIO LTDA	R$	15.514.278,88	18
36222537	SUPRAFARMA COMERCIO E REPRESENTACAO DE MEDICAMENTOS EIRELI EPP	R$	15.510.893,34	17
55214572	LEONARDO RODRIGUES DOS SANTOS DESCARTAVEIS LTDA	R$	15.480.696,50	3
31116791	FAGAM TEXTIL INDUSTRIA E COMERCIO LTDA	R$	15.466.901,80	15
32131013	DISTRIBUIDORA DE CARNES DIAMANTE DE BARRA MANSA LTDA	R$	15.396.430,58	1
02074194	DISTRIBUIDORA DE VIDROS MURIAE LTDA	R$	15.389.565,54	13
32118721	NOVA IGUACU DISTRIBUIDORA DE BEBIDAS LTDA	R$	15.387.345,76	27
68629302	DISTRIBUIDORA DE FRIOS CABO FRIO LTDA EPP	R$	15.371.545,47	1
07625852	TELEXPERTS TELECOMUNICAÇÕES S.A	R$	15.316.146,59	4
57170375	CBS INDUSTRIA COMERCIO IMPORTACAO E EXPORTACAO LTDA	R$	15.296.726,76	5
00450887	SAINT-GOBAIN CERAMICAS & PLASTICOS LTDA	R$	15.288.156,21	1
00099773	ZEEX INDUSTRIA E COMERCIO LTDA	R$	15.277.642,95	17
05674062	ITPLAN INTEGRAÇÃO TECNOLOGIA E PLANEJAMENTO LTDA	R$	15.277.355,96	1
05631488	MASTER DO BRASIL PRODUTOS METALURGICOS LTDA	R$	15.269.656,68	8
08573440	ANEST OXI COMERCIO E SERVICOS DE EQUIPAMENTOS HOSPITALAR LTDA ME	R$	15.253.913,63	2
33059108	LUGRAN CONSULTORIA ALIMENTÍCIA EIRELI	R$	15.240.779,92	3
33018722	FABRICA YPU ARTEFATOS DE TECIDOS COURO E METAL S A	R$	15.240.284,25	30
06375853	LEITE CANAAN INDUSTRIA E COMERCIO LTDA	R$	15.222.390,54	5
38008394	ELIZANGELA CRISTINA PAULINO GONÇALVES	R$	15.211.475,60	2
17151435	CIRURGICA RIO DE JANEIRO LTDA - ME	R$	15.181.708,77	58
04077929	H C W RISSO BEBIDAS LTDA	R$	15.155.651,51	2
30661813	ARTIGOS PARA PRESENTES RACHEL LTDA	R$	15.144.938,70	35
33314303	PAULO A DOS SANTOS E COMPANHIA LTDA	R$	15.135.723,55	10
00350160	HOSP RIO MATERIAL HOSPITALAR EIRELI	R$	15.134.929,90	10
03630212	NASHUA MEDIA DO BRASIL INFORMATICA LTDA	R$	15.129.603,51	3
21746980	GREENPEOPLE INDUSTRIA E COMERCIO DE ALIMENTOS LTDA	R$	15.085.185,57	11
22165179	PRODUTOS TARUMA LTDA	R$	15.080.171,13	45
31925084	RIO STAR INDUSTRIA E COMERCIO LTDA	R$	15.079.441,47	22
06347409	SBF COMERCIO DE PRODUTOS ESPORTIVOS LTDA	R$	15.076.596,03	22
12224467	TINCO INDUSTRIA E COMERCIO DE MATERIAL DE PLASTICOS LTDA	R$	15.071.796,85	9
61409892	COMPANHIA BRASILEIRA DE ALUMINIO	R$	15.057.055,04	2
08595107	TRANSGUTO TRANSPORTE RODOVIARIO LTDA ME	R$	15.028.479,43	17
40331191	KGB COMERCIO DE MATERIAL HOSPITALAR LTDA	R$	15.024.732,99	10
07623852	PE DE SERRA UTILIDADES DOMESTICAS LTDA ME	R$	15.024.466,71	16
56061371	SMART POLIMEROS LTDA	R$	15.022.455,67	2
33077637	ABEL DE BARROS COMERCIO E INDUSTRIA DE TINTAS S A	R$	15.016.258,28	6
10172399	AVVA COMERCIO DE PRODUTOS QUIMICOS LTDA	R$	15.014.874,52	11
33177411	POLYGRAM DO BRASIL LTDA	R$	15.012.091,47	1
31712452	FORT - BERLIM COMERCIAL DE PRODUTOS QUÍMICOS LTDA.	R$	14.987.988,67	3
28259604	IRMAOS BARBOSA REFEICOES INDUSTRIAIS LTDA	R$	14.985.687,99	2
28435862	MT M MATERIAIS LTDA	R$	14.985.573,96	4
31458482	AUTO COMERCIAL TUPI LTDA	R$	14.968.189,30	13
28612666	IMPERIO DO SUL CHURRASCARIA EIRELI	R$	14.953.250,85	6
31084317	E D W 2016 MERCADINHO E DEPÓSITO DE BEBIDAS E LATICÍNIOS LTDA	R$	14.913.829,22	1
09554880	ALMAR DISTRIBUIDORA DE PRODUTOS DESCARTAVEIS LTDA	R$	14.904.898,30	6
02004950	SITRAN COMERCIO E INDUSTRIA DE ELETRONICA LTDA	R$	14.901.385,00	5
12502748	LADY COMERCIAL ELETRICA E SERVICOS LTDA ME	R$	14.879.526,71	5
52425032	PARAISO COMERCIO ATACADISTA DE BEBIDAS E ALIMENTOS EM GERAL LTDA	R$	14.878.201,13	3
33069592	CAVALO MARINHO COMESTIVEIS LTDA	R$	14.875.823,65	10
33247743	GLAXOSMITHKLINE BRASIL LTDA	R$	14.874.204,86	5
48527031	CADEG DESCARTAVEIS E BEBIDAS LTDA	R$	14.867.384,97	2
08056113	GIGANTE ARMAZENADORA E DISTRIBUIDORA DE DERIVADOS DE PETROLEO AL	R$	14.864.119,81	6
11515056	AJEBRAS INDUSTRIA E COMERCIO DE BEBIDAS LTDA	R$	14.862.640,09	29
04221023	ASAP LOG - LOGISTICA E SOLUCOES LTDA.	R$	14.858.757,89	1
05593782	PROVALE DISTRIBUIDORA DE CARBONATOS LTDA	R$	14.855.939,35	20
32002525	CARLOS ALBERTO DOS SANTOS MEDEIROS	R$	14.849.245,58	9
73781833	COTTON GANG COMERCIO DE ROUPAS LTDA	R$	14.833.824,71	16
11628802	H J DIAS CONFECCAO DE ROUPAS	R$	14.819.573,45	7
18008484	TOP MIX DISTRIBUIDORA DE ALIMENTOS E BEBIDAS EIRELI	R$	14.813.148,38	13
10323669	COMERCIAL ELETRICA GUERREIRO LTDA	R$	14.811.002,18	12
28929354	CIA PUREZA IND E COM S/A	R$	14.796.091,47	22
05347659	CN2 2010 TRANSPORTES RODOVIARIOS DE CARGAS LTDA	R$	14.785.553,28	9
47167128	AL COMERCIAL E DISTRIBUIDORA LTDA	R$	14.778.778,60	1
22826574	DISTRICENTER CENTRO DE DISTRIBUICAO DE MATERIAIS DE LIMPEZA EIRELI	R$	14.773.060,15	14
03339748	COMERCIAL TERRA NOVA DOS LAGOS LTDA	R$	14.722.784,56	2

29041324	QUIMVALE QUIMICA INDUSTRIAL VALE DO PARAIBA LTDA	R$	14.722.517,46	18
44925015	EUROPA COMERCIO IMPORTACAO E EXPORTACAO LTDA	R$	14.695.468,27	1
01048671	DISTRILIFE PRODUTOS FARMACEUTICOS LTDA	R$	14.668.186,01	2
33291048	QUIMIBRAS INDUSTRIAS QUIMICAS S A	R$	14.652.658,36	19
07023028	IMPERIAL RIO CONEXOES E VALVULAS LTDA	R$	14.629.185,07	12
28929792	VASA VEICULOS E ACESSORIOS LTDA	R$	14.624.264,59	10
59356371	EVERTON A. SANTOS DESCARTAVEIS BRASIL LTDA	R$	14.618.660,06	1
50684117	PHILIP MORRIS MARKETING S A	R$	14.611.534,07	6
00310500	JME RAUTA COMERCIAL DISTRIBUIDORA LTDA	R$	14.609.675,04	47
05165520	RAINHA DA FIGUEIRA CEREAIS LTDA EPP	R$	14.600.372,66	12
04858917	COMERCIAL VETROPAR LTDA	R$	14.592.700,56	2
11881748	KAWAN COMERCIO DE ROUPAS LTDA	R$	14.590.897,82	5
06376475	RJC DE COMENDADOR MERCEARIA LTDA	R$	14.572.878,30	10
33034794	VOTEC TAXI AEREO SOCIEDADE ANONIMA	R$	14.562.635,25	6
32564995	ANGELPLAST COMERCIAL DE MATERIAIS PLÁSTICOS EIRELI	R$	14.559.269,13	1
10312737	N B TRANSPORTES DE MACAE LTDA	R$	14.546.329,76	11
12341006	BOX 128 COMERCIO DE PESCADOS LTDA	R$	14.534.939,61	9
33030123	AUTO INDUSTRIAL S/A	R$	14.493.790,86	7
34159830	ITAL EMPRESA TRANSPORTADORA LTDA	R$	14.459.140,22	52
08259688	RECITECH COMERCIO E INDUSTRIA DE METAIS LTDA	R$	14.451.932,00	4
01966325	NOROESTE DISTRIBUIDORA DE COMBUSTIVEIS EIRELI	R$	14.448.600,76	3
08191190	FARMACIA CENTRAL DE ICARAI LTDA	R$	14.437.328,57	6
09666393	ON LINE PAPELARIA E INFORMATICA EIRELI EPP	R$	14.429.413,25	9
08518411	M J LAGOS DISTRIBUIDORA DE ALIMENTOS LTDA	R$	14.425.253,59	16
08934086	FU FU 2007 COMERCIO IMPORTACAO E EXP DE MANUFATURADOS LTDA	R$	14.420.485,54	8
38826682	R23 COMERCIO ATACADISTA LTDA	R$	14.420.176,22	5
08351293	TECH SHOP.COM.BR COMERCIO E SERVICOS DE INFORMATICA LTDA	R$	14.414.660,19	6
01578450	TEMPO VAGO CALCADOS E COMPLEMENTOS LTDA	R$	14.397.822,47	10
02067433	SUN MASK TACK COMERCIO E DISTRIBUICAO LTDA	R$	14.387.503,91	3
04526087	ECO PAK INDUSTRIA DE REFRIGERANTES LTDA	R$	14.385.864,51	8
37239160	ERASER COMERCIO DE EMBALAGENS LTDA	R$	14.373.592,75	6
05502510	CN BARBOSA INFORMATICA	R$	14.370.578,63	4
54590949	ERREJOTA FOODS DISTRIBUIDORA LTDA	R$	14.364.364,70	3
29543055	POSTO FAGUNDAO LTDA	R$	14.359.508,94	12
13207422	CRUZEIRO DO SUL TRANSPORTE E LOGISTICA EIRELI	R$	14.358.869,57	16
02407794	IABL INDUSTRIA DE ARTEFATOS DE BORRACHA LTDA	R$	14.350.277,15	12
02643292	SIDARTA COMERCIO DE VESTUARIO LTDA	R$	14.319.857,63	67
32050609	RLC INDUSTRIA DE PRODUTOS ALIMENTICIOS LTDA	R$	14.316.734,61	14
29653896	TRANSPORTADORA CAXIENSE LTDA	R$	14.292.850,34	9
10587605	CLASSY MED COMERCIO DE MATERIAL HOSPITALAR LTDA	R$	14.292.338,12	13
14748833	JLB COMERCIO DE MADEIRAS EIRELI	R$	14.283.582,23	24
31783947	RIO NEGRO INDUSTRIA COM IMPORTACAO EXPORTACAO LTDA	R$	14.264.880,42	3
36792519	GRAN ATIVA COMERCIO ATACADISTA E TRANSPORTADORA LTDA	R$	14.241.266,19	4
19403406	BANDEIRANTES DISTRIBUIDORA DE PNEUS LTDA	R$	14.228.656,05	1
33163858	TRELSA TRANSPORTES ESPECIALIZADOS DE LIQUIDOS S/A	R$	14.209.602,88	26
32404063	VIACAO PROGRESSO E TURISMO S/A	R$	14.202.883,43	109
33376666	A KIKOLER COMERCIO E INDUSTRIA DE PLASTICOS SA	R$	14.201.197,26	2
30058309	ATLANTIC INDUSTRIAL DE CONSERVAS S A	R$	14.197.965,61	6
44463156	SERVIMED COMERCIAL LTDA	R$	14.176.159,17	6
11771183	ARTEFATOS DE CONCRETO BARAO DE JUPARANA LTDA EPP	R$	14.161.838,50	10
08258056	SOMAR 9 DISTRIBUIDORA DE ALIMENTOS LTDA	R$	14.144.388,79	7
40203465	SEASTAR AGENTES MARITIMOS E OPERADORES PORTUARIOS LTDA	R$	14.143.879,99	2
33631751	KAISSARA ALIMENTOS EIRELI	R$	14.140.407,26	1
05647237	MERCADO JONEL LTDA	R$	14.130.591,39	21
07482627	EXPRESSO CRUZEIRO DO SUL	R$	14.125.934,91	153
50771533	MARCELO DO CARMO SOARES DE SOUZA	R$	14.118.668,54	3
02191866	FILO COMERCIO DE ROUPAS DE PRAIA LTDA	R$	14.089.492,44	28
11654122	PREMIUM INDUSTRIA COMERCIO E PARTICIPAÇÃO LTDA	R$	14.078.276,27	9
13963315	DNF DISTRIBUIDORA DE MATERIAL DE SEGURANCA ELETRONICA LTDA	R$	14.072.842,39	38
11124891	R L MENDES COMERCIO DE CALCADOS E ACESSORIOS LTDA ME	R$	14.068.238,86	63
21667142	MECANORTE CONSTRUCOES E EMPREENDIMENTOS LTDA	R$	14.059.639,45	15
09084037	PURA ESSENCIA COMERCIO E TRANSPORTE LTDA	R$	14.024.496,63	10
37540273	PH CESTAS BASICAS O SHOPPING DOS ALIMENTOS LTDA	R$	14.011.343,28	7
34000075	SPA SISTEMAS PLANEJAMENTO E ANALISE SA	R$	14.009.666,90	1
29868734	CIPA COMERCIO E INDUSTRIA DE PRODUTOS DE LIMPEZA LTDA EPP	R$	13.999.722,86	18
56061368	INVICTUS POLIMEROS LTDA	R$	13.989.379,15	2
33175076	EMPRESA DE TRANSPORTES SETA LTDA	R$	13.981.329,94	14
03580510	MUNDIVOX DO BRASIL LTDA	R$	13.974.572,76	10
08304713	ZAPIRANGA INDUSTRIA DE PRODUTOS SIDERURGICOS LTDA	R$	13.972.250,94	31
36547966	RAIZES INDUSTRIA E COMERCIO DE EMBALAGENS E SERVICOS LTDA	R$	13.967.365,12	3
40127791	FERMINO COMERCIO ATACADISTA DE ALIMENTOS E BEBIDAS EM GERAL LTDA	R$	13.966.600,28	1
03421239	SUPRA SABOR INDUSTRIA E COMERCIO LTDA	R$	13.945.522,60	7
68583947	RIO LEVER DISTRIBUIDORA DE MATERIAL DE LIMPEZA LTDA	R$	13.933.683,47	1

28664456	SUPERMERCADOS CRISTAL LTDA	R$	13.929.424,47	48
07663886	EGF SERVICOS DE PRODUCOES SERIGRAFICAS E DIGITAL LTDA ME	R$	13.925.599,46	5
11014506	LUIS HENRIQUE DA SILVA MARTINS COMERCIO E SERVICOS	R$	13.925.431,37	2
00068519	MASTERCORP COMERCIO E REPRESANTACOES EM INFORMATICA LTDA	R$	13.912.277,12	6
68598572	QUALIPLUS INDUSTRIA E COMERCIO LTDA	R$	13.898.097,82	25
31356132	PETROQUIM INDUSTRIA E COMERCIO LTDA	R$	13.894.983,35	18
25229090	DM COMERCIO DE PESCADOS LTDA	R$	13.881.223,90	5
10560694	METALURGICA VALENCA INDUSTRIA E COMERCIO LTDA	R$	13.880.996,21	1
11284315	I BITTENCOURT SUPERMERCADO DE VOLTA REDONDA LIMITADA	R$	13.880.719,98	18
32218570	MERCADO ZONA RURAL LTDA	R$	13.880.288,77	1
40238784	RUDI IMPORTACOES E EXPORTACOES LTDA	R$	13.848.736,24	2
31565104	PEPSICO DO BRASIL LTDA	R$	13.823.293,63	16
30038152	SUPERPESA INDUSTRIAL LTDA	R$	13.793.030,99	5
41878185	CAIXA AXY COMÉRCIO E INDÚSTRIA DE EMBALAGENS LTDA	R$	13.779.599,29	9
13436924	RC - DISTRIBUIDORA PRODUTOS DE HIGIENE EIRELI EPP	R$	13.761.736,80	34
28355642	JORGMAC MALHAS E CONFECCOES LTDA	R$	13.759.418,79	1
22682915	A2A COMÉRCIO, SERVIÇOS E REPRESENTAÇÕES LTDA ME	R$	13.739.231,05	1
18485555	VELOEX LOGISTICA E TRANSPORTES DE CARGAS LTDA	R$	13.726.595,97	50
10490519	PONTE 1 COMÉRCIO ELETRÔNICO EIRELI	R$	13.708.942,18	4
02016790	AUTO POSTO PORTAL DO FONSECA LTDA	R$	13.708.121,24	11
14536920	TRANSPORTADORA AUGUSTO LTDA	R$	13.699.042,88	31
18125759	SALAB COMERCIO DE PRODUTOS ALIMENTICIOS - EIRELI	R$	13.683.015,29	9
05928067	ALPHATEC S/A	R$	13.669.359,37	18
07163560	D DUQUE COMERCIO DE BEBIDAS LTDA	R$	13.646.828,14	32
33160904	DARDO TRANSPORTADORA COMERCIO E IND REP IMP E EXP LTDA	R$	13.629.401,22	17
50170281	PEDREIRA ANHANGUERA S/A EMPRESA DE MINERACAO	R$	13.621.870,63	40
39875834	MULTI FRIGO EIRELI	R$	13.618.588,93	6
12028528	RAILROAD COMERCIO DE PECAS E EQUIPAMENTOS LTDA	R$	13.618.192,87	18
17936868	RESTAURANTE CASA DA PICANHA LTDA EPP	R$	13.600.826,18	4
11458656	HIPERMEAT TRADING S/A	R$	13.569.721,53	6
72201106	TRANSMOTOR DO BRASIL AUTOMOVEIS LTDA	R$	13.549.687,75	6
33197260	INDUSTRIA E COMERCIO DE SOLVENTES TINTAS E VERNIZES TEMPO LTDA	R$	13.543.185,30	22
02976581	TETRA TECHNOLOGIES DO BRASIL LTDA	R$	13.523.858,94	2
28643633	H B FARMA LABORATORIOS LTDA	R$	13.491.260,36	28
13169311	STEP OIL & GAS SERVICOS LTDA	R$	13.487.986,09	13
22931893	EMPRESA DE TRANSPORTES ASA BRANCA S A	R$	13.480.949,79	1
33031576	RIO MOTOR S/A	R$	13.476.296,60	3
27865490	A ESSA HORA DELIVERY DE BEBIDAS LTDA	R$	13.470.786,84	1
01499233	DISTRIBUIDORA DE PETROLEO MONTES CLAROS LTDA	R$	13.462.299,46	27
12400126	PETROMACHINE COMERCIO E SERVICOS LTDA	R$	13.457.109,45	9
16983192	JOZA DISTRIBUIDORA DE EMBALAGENS LTDA EPP	R$	13.444.994,06	7
01050021	O'GARA HESS & EISENHARDT ARMORING DO BRASIL LTDA	R$	13.434.029,53	2
59165023	PLASTIC SOLUTYON INDUSTRIA E COMERCIO DE PLASTICO LTDA	R$	13.428.868,25	1
36453744	SUPERMERCADO BERG E BERG LTDA	R$	13.422.576,05	33
78900511	LATICINIOS LATCO LTDA	R$	13.422.416,02	2
04832585	BLC INDUSTRIA DE CONFECCOES LTDA	R$	13.396.089,23	23
28202018	DISTRIBUIDORA DE OVOS AGUIAR LTDA	R$	13.390.505,70	6
01361186	RADU INDUSTRIA IMPORTACAO E EXPORTACAO LTDA	R$	13.387.299,67	1
17965675	PONTUAL DISTRIBUIDORA DE ALIMENTOS LTDA	R$	13.360.671,25	13
03856517	FOXTON COMERCIO DE ROUPAS LTDA ME	R$	13.356.483,39	16
02667310	TRIANGULO DE BARRA MANSA COMERCIAL LTDA EPP	R$	13.340.357,12	5
08925577	WALPAN INDUSTRIA E COMERCIO DE PAES E PRODUTOS ALIMENTICIOS LTDA	R$	13.339.993,17	13
10570209	HIDROMINERAL GLORIA COMERCIO DE BEBIDAS LTDA	R$	13.337.037,88	26
43058280	TH TRANSPORTE E COMERCIO DE COURO EIRELI	R$	13.317.725,84	5
10264496	HRS - COMERCIO E DISTRIBUIDORA DE MOVEIS LTDA EPP	R$	13.307.816,67	3
00408078	PROL ALIMENTACAO LTDA	R$	13.306.537,62	16
04789550	MINI MERCADO LITORAL LTDA ME	R$	13.304.422,33	18
40410706	PUCON COMERCIO DE ROUPAS LTDA	R$	13.300.967,15	60
31323157	ALLIED DOMECQ BRASIL INDUSTRIA E COMERCIO LTDA	R$	13.299.751,93	4
33315516	CARAM INDUSTRIA MECANICA LTDA	R$	13.292.330,19	20
08207717	KATANIA COMERCIO DE BEBIDAS E ALIMENTOS LTDA	R$	13.289.097,92	30
08969334	T J DE SANTA CRUZ DA SERRA COMERCIO E TRANSPORTE DE GAS LTDA	R$	13.285.089,39	24
01757352	USIMAC DE MACAE COMERCIO E SERVICOS LTDA	R$	13.273.101,04	12
18595548	DESIGN CRIATIVO IMPORTACAO E EXPORTACAO LTDA	R$	13.267.783,37	5
12744404	MUNDIAL DISTRIBUIDORA DE PRODUTOS DE CONSUMO LTDA	R$	13.248.859,14	7
01489122	TJ4 TRANSPORTES EIRELI	R$	13.243.789,40	26
43297748	MATTEUS LELIS CIPRIANO DESCARTAVEIS	R$	13.241.335,16	5
06308570	CONVEXO COMERCIO DE ROUPAS E ACESSORIOS LTDA EPP	R$	13.231.132,72	10
42545475	ROBERTO SIMOES COMERCIO DE PRESENTES FINOS LTDA	R$	13.216.085,43	63
02786874	WOOD-MED COMERCIAL BIOMEDICA LTDA	R$	13.169.940,80	2
12061233	HYPER LIFT COMERCIO E SERVICOS LTDA	R$	13.169.423,92	3
01064094	CJG ALIMENTACOES COLETIVAS ANGRA LTDA	R$	13.158.507,59	17
05347692	NOVO FUTURO CONFECCOES LTDA	R$	13.152.392,13	3

06540401	MLG CAVALCANTE COM E SERV DE INFORM E TEL - EIRELI - EPP	R$	13.142.841,47	3
30741128	QUIMISA GALVANIZACAO LTDA	R$	13.118.883,17	26
44145886	ZOOMP S/A	R$	13.105.865,29	33
02540164	CEREAIS LEVE DA VILA LTDA ME	R$	13.089.245,21	5
05555431	TRANSMASSA LOGISTICA LTDA	R$	13.085.434,59	53
57582785	TRANSMERIDIANO TRANSPORTES RODOVIÁRIOS LTDA	R$	13.082.794,80	20
07579845	V F DA SILVA REFEICOES	R$	13.080.600,21	7
10257938	PCB SOLDAGENS AUTOMOTIVAS LTDA	R$	13.077.334,81	26
28975472	A JOIA NOBRE LTDA	R$	13.054.648,72	17
33453598	RAIZEN COMBUSTIVEIS S A	R$	13.041.239,38	2
07751735	HYDRA ALPHARD MANUTENCAO INDUSTRIAL EIRELI EPP	R$	13.022.870,83	4
33410358	ATLAM FORNECEDORA DO COMERCIO E INDUSTRIA S/A	R$	13.018.958,56	10
13699850	J.D. ZINETTI COMERCIO DE ELETRODOMESTICOS E ELETRONICOS EIRELI	R$	12.997.304,30	6
07784369	VIA LACTEA INDUSTRIA E COMERCIO DE LATICINIOS LTDA	R$	12.973.059,83	11
07919073	DEPP ESTRELA M V COMERCIO DE ROUPAS LTDA	R$	12.971.581,37	5
13332179	CHD IMPORTAÇÃO E DISTRIBUIÇÃO DE INFORMÁTICA LTDA	R$	12.951.447,14	5
06371265	TRANSPORTADOR MP LTDA	R$	12.939.374,17	26
45201372	CSS BENEFICIAMENTO LTDA	R$	12.937.349,75	1
33355629	ML MAGALHAES INDUSTRIA E COMERCIO DE MOVEIS LTDA	R$	12.929.534,52	12
11820069	J PINTO COMERCIO DE ALIMENTOS LTDA	R$	12.922.942,23	28
03619599	MISTRAL TECNOLOGIA MARITIMA LTDA	R$	12.915.134,96	5
07605932	WLENET SERVICOS DE TELECOMINICACOES LTDA	R$	12.906.251,76	15
02192926	NOSBOR IND E COM DE CARNES E CHARQUES DE ITAPERUNA LTDA	R$	12.903.542,31	2
28644107	FLAMBOYANT 2017 COMERCIO E REPRESENTACOES LTDA	R$	12.893.720,00	1
04829892	NUTRIMAR COMERCIO DE RACAO DE SAO PEDRO D`ALDEIA LTDA	R$	12.882.815,39	6
29524147	CT SCAN CENTRO DE DIAGNOSTICO LTDA	R$	12.880.737,86	4
40219172	FRIGORIFICO OPCIONAL LTDA	R$	12.880.586,03	1
40218612	ACUAPURA INDUSTRIA E COMERCIO LTDA	R$	12.870.581,86	11
03557128	METALCALD COMERCIO E SERVICOS LTDA	R$	12.853.707,72	11
01582283	INDUSTRIA DE RADIADORES NOBRE LTDA	R$	12.852.652,65	21
29601261	R.R.C. DISTRIBUIDORA E ATACADO DE ALIMENTOS EIRELI	R$	12.846.138,71	41
07531219	AURI MOVEIS LTDA.	R$	12.845.525,75	4
06953093	M J M COMERCIO DE GENEROS ALIMENTICIOS LTDA	R$	12.832.140,92	28
33429002	CANETA CONTINENTAL LTDA	R$	12.823.323,31	8
08883807	V D ORNELLAS NONATO - PUBLICIDADE ME	R$	12.818.504,26	2
31933861	WANDERSON CAMPBELL FREITAS	R$	12.810.079,29	1
08032825	HYPERFRIO ARMAZENS GERAIS E LOGISTICA LTDA	R$	12.788.402,95	9
10926196	ORION INDUSTRIA E COMERCIO DE ALUMINIO LTDA	R$	12.773.214,10	14
92758457	Transportes Panazzolo LTDA	R$	12.762.426,92	15
11128009	REQUINTE MAGAZINE DE NOVA IGUACU LTDA - ME	R$	12.760.684,46	1
28820884	J IMPERIAL GRAFICA E EDITORA LTDA	R$	12.759.850,87	9
02903357	CAFE DE LA PAIX COMERCIO DE ALIMENTOS LTDA	R$	12.754.603,88	59
36122323	BELLAGRAF ARTES GRAFICAS LTDA	R$	12.745.573,31	3
22755097	MOBILE TECH COMERCIO VAREJISTA DE INFORMATICA E ARTIGOS EIRELI ME	R$	12.741.438,60	1
30314561	CIFERAL INDUSTRIA DE ONIBUS LTDA	R$	12.736.237,27	10
02369407	SOLRIC COMERCIO,IMPORTACAO E EXPORTACAO LTDA	R$	12.733.870,06	2
29597481	OLARIA GUANDU LTDA	R$	12.729.728,87	3
01809667	PRATIQUE TRANSPORTES E LOGISTICA LTDA ME	R$	12.721.157,91	4
01374269	PETROTICA LABORATORIO E EQUIPAMENTOS LTDA	R$	12.716.959,53	14
33513425	IAFA CONSTRUCOES ELETRICAS LTDA	R$	12.712.630,08	4
44600055	BRAVO COMÉRCIO ATACADISTA DE CARNES BOVINAS SUINAS E DERIVADOS LTDA	R$	12.703.743,66	6
13328191	NEW BRASIL INDUSTRIA COMERCIO E SERVIÇOS EIRELI - ME	R$	12.700.238,10	9
11760026	EXATA TRANSPORTES INDUSTRIA E COMERCIO DE ALIMENTOS LTDA	R$	12.691.412,81	8
30881327	VAREJO COMERCIAL DE MOVEIS EIRELI	R$	12.684.180,61	137
00508885	OXIMED SOCIEDADE DE INSTALACOES TECNICAS DE GASES LTDA	R$	12.674.028,10	16
07632167	RODOCARNES COMERCIO DE ALIMENTOS LTDA	R$	12.670.264,38	14
32314247	MTD TRANSPORTES LTDA	R$	12.665.728,78	13
05529382	RECREIO GAUCHO LTDA	R$	12.663.265,74	24
07046132	BURBRASIL IMPORTACAO E EXPORTACAO LTDA	R$	12.649.410,20	3
30848516	ULTRA BOOST COMERCIO DE CALCADOS LTDA	R$	12.645.904,50	10
33143298	EFE SEMITRANS EQUIPAMENTOS ELETRICOS S A	R$	12.635.621,10	14
09138289	QUALA ALIMENTOS LTDA	R$	12.628.526,93	10
50256279	EMERSON PROCOPIO DOS SANTOS MEDEIROS RECICLAVEIS LTDA	R$	12.624.248,16	4
32130304	EMEFARMA DISTRIBUIDORA DE PRODUTOS FARMACÊUTICOS S.A.	R$	12.619.170,63	1
05542700	OCEANLINK DO BRASIL EXPORTACAO, IMPORTACAO E COMERCIO LTDA	R$	12.618.505,09	12
11623978	C DUE INDUSTRIA DE MODA EIRELI	R$	12.613.966,05	34
45585911	QUANTUM COMERCIO DE METAIS E PAPEIS LTDA	R$	12.599.556,30	2
33417445	MINERACOES BRASILEIRAS REUNIDAS S/A MBR	R$	12.588.922,44	3
09296436	DISTRIBUIDORA L C CLAVERY DE MATERIAIS DE CONSTRUCAO LTDA	R$	12.587.637,97	20
04178625	TFT PREPARACAO E COMERCIO DE DERIVADOS DE CARNES E TRANSPORTES LTDA	R$	12.585.960,78	11
11043646	V TRUM CRISTAIS TEMPERADOS LTDA	R$	12.574.440,76	16
05925340	GENESYS COMERCIAL LTDA	R$	12.573.095,84	15
01739874	ADRI-MEC PAPEL E EMBALAGEM LTDA	R$	12.570.731,57	7

00156538	TONI FOTO ELETRONICOS LTDA	R$	12.560.004,47	4
06123591	ALIMENTACAO CARMENSE LTDA ME	R$	12.559.368,39	25
33337122	IPIRANGA PRODUTOS DE PETROLEO S A	R$	12.538.915,33	7
13314369	RA CAIXAS E EMBALAGENS EIRELI	R$	12.527.378,21	1
32960071	JFS COMERCIO E SERVIÇOS - LTDA	R$	12.527.258,25	1
13780459	DULAR COMERCIO DE PRODUTOS ALIMENTICIOS LTDA ME	R$	12.525.679,45	6
31865926	CODSCARD COM E DISTRIB DE CEREAIS CARNE BOVINA SUINA DERIVADOS LTDA	R$	12.517.099,20	1
11038949	DROGARIA CENTRAL DA PRACA LTDA ME	R$	12.516.718,28	1
68635820	CANTINA DA SORTE LTDA	R$	12.503.250,90	31
44191880	TRANSPORTADORA AJOFER LTDA	R$	12.494.799,75	22
28380491	H P TAVARES	R$	12.492.925,28	1
09590890	GARRA DISTRIBUIDOR DE BEBIDAS E ALIMENTOS LTDA	R$	12.477.840,82	18
02479893	TUBOSCAN COMERCIO DE FERRO E ACO LTDA	R$	12.477.489,68	10
33753435	POSTO DE GASOLINA MABA LTDA	R$	12.476.510,76	27
17215039	TRANSPORTES PESADOS MINAS S A	R$	12.471.044,19	24
02805820	EXTERRAN SERVICOS DE OLEO E GAS LTDA	R$	12.460.651,21	1
12052652	TECHNOPACK INDUSTRIA E COMERCIO DE EMBALAGENS PLASTICAS LTDA	R$	12.460.649,63	16
09112053	SELLINVEST DO BRASIL S/A	R$	12.455.501,61	43
05566259	RIOCORE REPRESENTACAO COMERCIAL LTDA	R$	12.451.551,66	19
41571415	CORPELES INDUSTRIA E COMERCIO DE COUROS E PELES LTDA	R$	12.448.798,33	1
33469867	LYS ELECTRONIC LTDA	R$	12.437.343,68	12
02913326	M & M PLASTIC LTDA	R$	12.436.808,22	18
09656278	CONSORCIO MAGE	R$	12.432.426,72	1
30216634	FEITAL TRANSPORTES E TURISMO LTDA	R$	12.428.461,26	114
14344779	MATRIX INTERCOM LTDA	R$	12.428.395,35	9
08771920	STEEL FRAME ENGENHARIA E MATERIAIS DE CONSTRUCOES LTDA EPP	R$	12.428.180,38	13
30845751	AQUINO COMERCIO DE EMBALAGENS EIRELI	R$	12.410.799,49	1
14798807	GENEBRA RESTAURANTE LTDA	R$	12.402.922,46	39
06047833	DROGARIA DEWE LTDA ME	R$	12.386.974,56	1
39414552	FIO'DENTE INDUSTRIA E COMERCIO LTDA	R$	12.382.183,03	15
07760885	MERCADO TORRE DE JACAREPAGUA LTDA	R$	12.362.312,51	21
10949819	RECHEIO EXPRESS COMESTIVEIS LTDA	R$	12.358.426,32	6
02505370	J F 300 COMERCIO E CONFECCOES EIRELI-ME	R$	12.346.793,93	10
11539007	PLASTPAN INDUSTRIA E COMERCIO DE MATERIAIS PLASTICOS LTDA	R$	12.343.240,21	3
13204572	DSL COMERCIO VAREJISTA S/A	R$	12.332.213,25	4
25284506	TRANSPORTES SAO GERALDO LTDA	R$	12.328.259,46	59
39435239	TRADICAO COMERCIO DE BEBIDAS EIRELI	R$	12.313.964,23	5
16734288	RT MULTI SERVICE LTDA ME	R$	12.313.155,40	10
32581555	ZTR ELETROFERRAGENS E BAZAR LTDA	R$	12.303.249,27	9
13814057	ANA CLAUDIA DE ANDRADE SILVEIRA	R$	12.295.400,57	6
73417644	OZ CONNECTION EXPORTACAO E IMPORTACAO LTDA	R$	12.286.224,16	11
50517106	CONCEITOS ATACADISTA DE CARNES BOVINAS SUINAS E DERIVADOS LTDA	R$	12.285.670,41	3
36657164	REUSO RJ EMBALAGENS PLASTICAS LTDA	R$	12.283.645,83	7
06288662	KURUIVA ALIMENTOS EIRELI	R$	12.253.178,38	16
40311789	HERVAL COMERCIO DE COUROS LTDA	R$	12.244.382,15	1
33375627	METAL CONSTRUTORA LUIZ LICHT LTDA	R$	12.233.834,33	13
68817287	SAINT GERMAIN DISTRIBUIDORA DE VEICULOS LTD	R$	12.231.688,97	38
40314999	CIG IMPORTACAO E EXPORTACAO LTDA	R$	12.209.583,56	2
30770184	INDUSTRIAS GRANFINO S/A	R$	12.200.402,56	3
34146571	PERSIANAS PLANALTO INDUSTRIA E COMERCIO LTDA	R$	12.192.900,34	8
32227415	PANTEPLAN INDUSTRIA E COMERCIO LTDA	R$	12.189.222,26	1
03555303	VASCULINE COMERCIO DE MATERIAL MEDICO E REPRESENTACOES LIMITADA	R$	12.188.184,94	5
25982612	ARJ CHEMICALS DO BRASIL LTDA	R$	12.187.593,35	14
18461187	MEGA TRADING DISTRIBUIDORA DE ALIMENTOS EIRELI	R$	12.181.962,72	1
39959939	AKJ COMERCIO DE PRODUTOS QUIMICOS LTDA	R$	12.166.014,47	6
09059609	MM TRANSPORTES LOGISTICA E ARMAZENS LTDA ME	R$	12.161.397,86	15
07298492	BERCEF ARTIGOS ESPORTIVOS LTDA	R$	12.155.723,29	9
08373816	GEORGE AP SILVA C PROD AUTOMOTIVOS	R$	12.148.606,97	526
10289276	IRMAOS NASCIMENTO DISTRIBUIDORA DE ALIMENTOS LTDA ME	R$	12.143.745,09	6
12573909	TRANSBARRA LOGISTICA E TURISMO EIRELI	R$	12.141.291,20	16
10591893	INTERCOPY COMERCIO E REPRESENTACOES DE GENEROS ALIMENTICIOS LTDA	R$	12.114.193,73	3
10313033	CONDUMAR IND E COMERCIO DE CONFECCOES E ASSESSORIOS FEMININOS LT	R$	12.113.367,94	18
08203169	BOAS PRATICAS 2006 FARMACIA DE MANIPULACAOLTDA	R$	12.112.960,88	12
68629351	DIFFERENTE EMP COMERCIAIS LTDA	R$	12.104.715,32	4
10914161	POP COMPRAS COMERCIO ELETRONICO LTDA ME	R$	12.101.175,64	1
03807033	VIVA EMBALAGENS LTDA	R$	12.100.062,78	2
02714362	DOM CABRAL DISTRIBUIDORA LTDA	R$	12.093.115,87	1
00417226	APILL DISTRIBUIDORA DE PECAS DIESEL LTDA	R$	12.091.010,30	3
10620949	RW COMERCIO E SERVICOS LTDA	R$	12.081.806,03	13
30957608	AGIL INDUSTRIA E BENEFICIAMENTO DE PLASTICO EIRELI	R$	12.078.118,97	17
28810570	USINA SANTA MARIA LTDA	R$	12.071.662,39	17
09281188	MINERAMIX SERVICOS LTDA	R$	12.064.402,65	30
17460797	FLUID SYSTEM DO BRASIL S/A	R$	12.036.349,57	11

68598739	JAVLIN INDUSTRIA E COMERCIO DE CONFECCOES	R$	12.035.228,28	18
42116400	WANA INDUSTRIA E COMERCIO LTDA	R$	12.034.437,71	15
01991789	USIMATEQ - USINAGEM E CALDERARIA LTDA -EPP	R$	11.969.178,41	15
10704276	JAHNUS COMERCIO DE PESCADOS E TRANSPORTES LTDA	R$	11.966.520,05	3
04858869	MATERIAIS DE CONSTRUCAO CAITELHAS DE BANGU LTDA	R$	11.948.206,97	3
02656811	ALU_RIO METAIS INDUSTRIA E COMERCIO LTDA	R$	11.945.491,80	4
32298572	AD LIDER EMBALAGENS SA	R$	11.945.269,98	16
30876999	NENA INDUSTRIA QUIMICA LTDA	R$	11.915.682,60	14
30110597	VIACAO PENDOTIBA S/A	R$	11.910.091,97	2
33034208	MACIFE S A MATERIAIS DE CONSTRUCAO	R$	11.908.739,89	5
29053402	SERVICO AUTANOMO DE µGUA E ESGOTO DE BARRA MANSA	R$	11.898.358,01	8
73499642	DGT RJ INFORMATICA LTDA	R$	11.890.073,83	15
36943856	OESTE DISTRIBUIDORA DE LATICÍNIOS E FRIOS LTDA	R$	11.856.178,43	3
19826918	CG NUNES COMERCIO E CONFECCAO DE VESTUARIO LTDA	R$	11.851.836,92	1
09057286	VAZPEL COMERCIO DE PAPEIS LTDA	R$	11.851.394,71	7
03060025	ALFAIATARIA BARROSO LTDA	R$	11.848.188,78	10
30873566	EXPRESSO LUGHAR LTDA	R$	11.841.569,76	3
03629642	MLS WIRELESS S.A.	R$	11.833.653,19	1
12754303	HIPERMAX SUPERMERCADOS LTDA	R$	11.832.300,41	4
10997090	JM SUPPLY DO BRASIL COM E IND DE MATERIAIS ELETRICOS LTDA	R$	11.829.263,22	3
68979111	PARADISO GIOVANELLA TRANSPORTES LTDA	R$	11.827.139,84	15
07420928	JOTAHA DISTRIBUIDORA E REPRESENTACAO DE ALIMENTO AURORA LTDA	R$	11.822.634,00	18
06073957	POSTO MEGA EQUADOR LTDA	R$	11.793.040,64	11
30066989	BIOSENSE INDUSTRIA E COMERCIO DE PRODUTOS DE COSMETICA LTDA	R$	11.787.137,09	6
10927339	MANJARE ALIMENTOS DO BRASIL LTDA	R$	11.784.266,99	11
02461767	TOTALENERGIES EP BRASIL LTDA.	R$	11.773.944,58	2
34266304	FORMULA S A FORMULARIOS CONTINUOS	R$	11.765.293,07	1
12980194	W-COLORTIL COMERCIO IMPORTACAO E EXPORTACAO LTDA	R$	11.762.104,43	9
09247622	MARVIDROS GONCALENSE COMERCIO DE VIDROS LTDA	R$	11.758.107,25	42
73376238	COBRELUMI COM DE EQUIP INDUSTRIAIS MAQUINAS E FERRAMENTAS LTDA	R$	11.755.364,32	8
15702687	BRASIL GLOBAL SERVICOS DE EMPREITEIRA EIRELI	R$	11.754.831,54	8
05200467	LOPE-10 COMERCIAL LTDA	R$	11.752.020,48	3
17308387	YRIO CONFECCOES LTDA	R$	11.751.472,49	2
32352751	REUNIDOS COM. DE ALIMENTOS LTDA	R$	11.749.522,57	13
12028059	BRASIL RENTAL LTDA	R$	11.730.980,64	8
10953375	SHR DE NOVA IGUACU MOVEIS E DECORACOES LTDA	R$	11.728.969,46	10
20372159	RECICLEBEM INDUSTRIA E COMERCIO DE PLASTICOS EIRELI-ME	R$	11.727.588,43	4
33337007	UNIAO TRANSPORTE INTERESTADUAL DE LUXO S A	R$	11.724.930,90	4
02597605	SUPER LOJAO 1001 UTILIDADES LTDA	R$	11.713.641,05	53
54111166	EXPRESSO RING LTDA	R$	11.713.287,54	19
08476496	D E N DE THUIN	R$	11.699.018,44	50
14245417	OCEANIC COMERCIO DE PESCADOS LTDA	R$	11.680.669,48	5
06888313	CONEGAS CONEXOES E VALVULAS LTDA	R$	11.675.333,88	8
33218673	IMPOR COMÉRCIO E SERVIÇOS LTDA	R$	11.671.242,51	7
23602430	HF CHAGAS DISTRIBUIDORA	R$	11.665.799,72	1
07286987	ALEXSANDRO VIEIRA NOGUEIRA PEIXARIA ME	R$	11.655.698,13	4
73244980	BOIBINO INDUSTRIA E COMERCIO DE CARNES E DERIVADOS LTDA	R$	11.654.828,70	2
31226632	CERDAL ENGENHARIA LTDA	R$	11.653.178,57	18
09102813	IMPERIALMED COMERCIO DE PRODUTOS HOSPITALARES LTDA	R$	11.651.751,07	7
05115405	FRIGOXO INDUSTRIA E COMERCIO DE ALIMENTOS LTDA	R$	11.646.713,79	27
04571760	C & B CRISTAL BLUE MOVEIS LTDA	R$	11.643.037,39	5
31060531	MARTELETI COMERCIO DE FERRAGENS EIRELI	R$	11.640.611,30	8
12741020	TUDO BEM TUDO BOM COMERCIO LTDA	R$	11.637.762,82	18
04617852	DOMO COMERCIO DA MODA LTDA	R$	11.629.435,23	64
30055412	K & G BUZIOS COMERCIO DE ROUPAS LTDA	R$	11.629.244,07	1
12525225	A&B COMERCIO DE CALCADOS LTDA	R$	11.613.630,04	64
73500167	DSR SOLUCOES E INTELIGENCIA LOGISTICA LTDA	R$	11.609.873,73	8
78881414	TRANSPORTES NATAL	R$	11.604.511,50	14
33032169	CAVA PLASTICOS E METAIS EIRELI	R$	11.603.136,19	1
08385691	SOL DA MANHA POSTO E GARAGEM LTDA - EPP	R$	11.600.675,50	10
72418577	BIANCHINI E FILHA COMERCIO DE PALMITOS LTDA	R$	11.587.403,65	2
33236779	CRISTALERIA GUANABARA INDUSTRIA E COMERCIO LTDA	R$	11.579.291,89	9
11266690	C DA COSTA SOARES DISTRIBUIDORA DE COSMETICOS	R$	11.567.179,67	1
02867613	AGRESS ARTIGOS ESPORTIVOS EIRELI	R$	11.565.568,55	33
54708375	TEDESCO ADM DE BENS S/A	R$	11.556.502,01	39
34833894	SELECT SUCATAS E RESIDUOS LTDA	R$	11.551.170,48	2
09365991	KORA RIO INDUSTRIA E COMERCIO DE PLASTICOS LTDA	R$	11.550.535,07	5
09298058	AUTO POSTO VILA ROSARIO LTDA	R$	11.538.638,96	8
07305785	PNAPLES INDUSTRIA E COMERCIO DE PLASTICO LTDA	R$	11.536.314,34	19
66732082	ENERGY CLEAN REPRESENTAÇÃO COMERCIAL LTDA	R$	11.525.076,49	5
74019670	ITACA LABORATORIOS LTDA	R$	11.508.274,73	11
35759786	SEQUOIA ALIMENTOS LTDA EPP	R$	11.506.649,65	6
13519385	DISTRIBUIDORA DE BEBIDAS CENTRAL DO CACULA LTDA	R$	11.497.173,30	28

35075243	RBR DISTRIBUIDORA MATERIA PRIMA EIRELI	R$	11.494.619,16	1
10980330	SPA INDUSTRIA E COMERCIO DE ROUPAS LTDA	R$	11.481.593,82	11
41946152	SALAZAR COMERCIO DE EMBALAGENS PLASTICAS LTDA	R$	11.475.342,57	7
73799306	PRIMOS FARMA COMERCIO DE PRODUTOS HOSPITALARES LTDA ME	R$	11.474.736,41	7
33932344	TIVOLKS PECAS E ACESSORIOS LTDA	R$	11.467.299,48	3
29688520	IRMAOS MONTEIRO LTDA	R$	11.466.041,98	8
08429004	E R S CARVALHO E SILVEIRA TRANSPORTES LTDA	R$	11.462.658,47	13
27870492	FURREPA S BIJUTERIAS PRESENTES LTDA	R$	11.461.081,91	10
05634121	ATACADAO ESTRELA DO SUL DE MARICA LTDA EPP	R$	11.450.191,19	20
33951581	SISPLAST COMERCIAL DE PLÁSTICOS EIRELI	R$	11.446.932,49	8
01909311	COLIBER TRANSPORTES LTDA	R$	11.442.074,87	2
41671231	INDUSTRIA DE CARNES E DERIVADOS SAO JOAO LTDA	R$	11.439.082,34	2
00546164	TLM - TRANSPORTES E LOGÍSTICA MODERNA LTDA - EPP	R$	11.435.741,24	54
40378325	LINE MATERIAL DO BRASIL LTDA	R$	11.431.082,96	16
33520184	REI DO LATÃO DEPÓSITO DE BEBIDAS LTDA	R$	11.428.961,25	6
35589684	QCBRJ TINTAS SOLVENTES E PRODUTOS DE LIMPEZA EIRELI	R$	11.428.783,72	10
45110319	ESTA POSTES TRANSPORTES RODOVIARIOS LTDA	R$	11.425.168,05	25
01555163	ISERO INDUSTRIA E COMERCIO LTDA	R$	11.417.820,78	15
03021596	RAUPP TRANSPORTES RODOVIARIO LTDA	R$	11.416.357,06	26
04946696	PORCAO LICENCIAMENTOS E PARTICIPACOES S/A INCORP. POR BRASIL FOODSER	R$	11.414.202,05	20
33432709	INDUSTRIA BRASILEIRA DE ALIMENTICIOS CONGELADOS SA	R$	11.409.873,16	7
11593303	KASLO COMERCIO DE VESTUARIO LTDA	R$	11.409.545,67	14
01435244	TRELSA-LOG TRANSPORTES ESPECIALIZADOS DE LIQUIDOS E LOGISTICA LT	R$	11.389.405,74	31
18572351	ISOFITAS INDUSTRIA E COMERCIO DE PLASTICOS LTDA ME	R$	11.376.662,82	6
19961857	MAV INDUSTRIA E COMERCIO DE ROUPAS LTDA	R$	11.373.772,44	7
01867046	MEDALHA DE PRATA ALIMENTOS LTDA	R$	11.369.241,99	6
17354841	TRANSPAX TRANSPORTADORA LTDA	R$	11.363.179,08	9
02681185	BG E & P BRASIL LTDA	R$	11.361.870,57	2
06076535	UNIAO RCR COMERCIAL MACAE LTDA	R$	11.360.979,05	10
35848571	METALPACK FITAS E PERFILADOS LTDA	R$	11.357.796,65	3
16714911	EURO77 COMERCIO DE SUBPRODUTOS BOVINOS LTDA EPP	R$	11.356.087,74	10
07070666	CARIOMARE COM E DIST DE MAT PLAS DE ALUM ALIM E EMBALAGENS LTDA	R$	11.352.403,46	1
36489367	CINTHIA REPRESENTACAO E VENDA DE GAS LTDA	R$	11.330.802,88	4
03915195	VALTEC INDUSTRIA E COMERCIO DE PLASTICOS LIMITADA - ME	R$	11.330.499,97	13
32218141	MEGA APOIO TECNICO E INDUSTRIA LTDA	R$	11.325.659,39	23
01394347	J G PETROLEO BATAYPORA LTDA	R$	11.310.507,81	2
28860898	QUIMICA FINA INDUSTRIA E COMERCIO LTDA	R$	11.304.268,76	3
02952343	TEDIA BRAZIL PRODUTOS PARA LABORATORIOS EIRELI	R$	11.303.306,62	29
16604902	COOP DOS PRODUTORES DE LEITE DE ALEM PARAIBA DE RES LDA	R$	11.299.428,45	6
22094021	BOM ODOR DISTRIBUIDORA DE PRODUTOS EIRELI	R$	11.295.413,85	9
10215972	ERREGE COMERCIO DE ROUPAS EIRELI	R$	11.289.629,01	16
28509164	VIACAO NOSSA SENHORA DO AMPARO LTDA	R$	11.281.922,52	3
26921908	HOSPFAR IND E COM DE PRODUTOS HOSPITALARES LTDA	R$	11.280.254,71	4
06052817	SYL & NY MODAS LTDA	R$	11.270.653,04	26
07122438	CHANZY DO BRASIL IMPORTADORA E EXPORTADORA LTDA	R$	11.268.557,93	2
11457727	P T PEREIRA BRITO TRANSPORTE E COMERCIO LTDA	R$	11.263.550,31	16
04914808	G 128 MODAS LTDA	R$	11.242.243,08	13
33561242	ENTRETELAS DHJ S/A	R$	11.219.533,74	10
10707812	RMT INDUSTRIA DE ARTIGOS DO VESTUARIO E ACESSORIOS LTDA	R$	11.216.878,06	18
19860464	SILVA FABRICA E ATACADO DE BEBIDAS LTDA	R$	11.161.950,54	5
11909757	JRV IMPORTACAO E EXPORTACAO LTDA	R$	11.151.828,23	13
00482484	FIRST FOOD IMPORTACAO EXPORTACAO LTDA	R$	11.140.075,54	14
04650278	ELFS ALIMENTACAO E HOTELARIA MARITIMA LTDA	R$	11.139.677,76	5
02496196	FLOR DE LOTO MERITI EMBALAGENS LTDA	R$	11.134.024,88	12
64559222	SKIN DISTRIBUIDORA DE BEBIDAS LTDA	R$	11.125.182,10	1
05055970	BIOQUIMA INDUSTRIAS ALIMENTICIAS LTDA	R$	11.120.700,94	7
54464620	CLAMAS POLIMEROS LTDA	R$	11.115.738,83	3
43236533	A.G DIAS ROCHA COMERCIO DE ALIMENTOS LTDA	R$	11.105.886,20	6
12502030	GIRA EMBALAGENS EIRELI	R$	11.101.181,68	20
44072002	COMERCIAL MIRIM LTDA	R$	11.096.315,89	1
75315333	ATACADAO S.A.	R$	11.094.701,17	18
11385752	CRONNOS INDUSTRIA COMERCIO IMPORTACAO E EXPORTACAO S/A	R$	11.087.181,57	31
53558342	ANIS RAZUK INDUSTRIA E COMERCIO LTDA	R$	11.083.681,00	69
04809564	FLY BY NIGHT COMERCIO E CONFECCOES LTDA ME	R$	11.082.417,95	21
36082402	WB AQUASPA COMERCIO E REPRESENTACOES LTDA	R$	11.079.484,70	1
08265516	MC LAURINDO MADEIRAS EIRELI ME	R$	11.076.804,41	7
10895659	W-CONEX OLEO & GAS COMERCIO DE EQUIPAMENTOS LTDA	R$	11.076.551,06	11
07476779	OLEOGENOSA COM RECICLAGEM VEGETAL E PROD DE ORIGEM ANIMAL LTDA	R$	11.068.102,16	2
61142063	RASSINI NHK AUTOPECAS LIMITADA	R$	11.053.475,95	6
51880435	PLASBRAS RJ LTDA	R$	11.044.123,59	3
68557792	DISTRIBUIDORA GABILINE LTDA	R$	11.038.517,24	3
08651806	FA FA 2008 IMPORTACAO E EXPORTACAO LTDA	R$	11.037.479,71	7
02019142	SISCOMP SISTEMAS DE TELEFONIA COMPUTADORIZADA LTDA	R$	11.035.776,71	7

29863420	EXPRESSO PREDILETO, TRANSPORTES, LOGISTICA E ARMAZENAGEM LTDA EPP	R$	11.034.284,56	4
07370012	DIVINA LUZ TRANSP E TURISMO LTDA	R$	11.017.348,20	856
02084223	SO OFERTAS COMERCIO DE GENEROS ALIMENTICIOS LTDA	R$	11.016.273,46	7
88610266	EXPRESSO JAVALI S/A	R$	11.015.989,45	10
25117307	REAL OLIVA INDUSTRIA DE ALIMENTOS EIRELI	R$	11.015.928,67	9
16899828	MAXI CONFECCAO DE ROUPAS LTDA	R$	11.004.296,66	15
04747159	VENTURI DO BRASIL INDUSTRIA E COMERCIO S A	R$	10.984.792,03	15
43736610	SO GELO INDUSTRIA E COMERCIO LTDA	R$	10.961.905,11	5
03280470	COMERCIAL EXPLANADA LTDA	R$	10.946.577,29	1
11006037	TELLUS RIO COMERCIO IMPORTACAO E EXPORTACAO LTDA	R$	10.937.781,70	5
03973086	SARKTOY COMERCIO LTDA	R$	10.921.153,42	5
05660723	EMPORIO DO DISPLAY INDUSTRIA E COMERCIO LTDA	R$	10.917.595,32	7
33157450	ELETRICA PAINEIS COMERCIO E REPRESENTAÇOES	R$	10.908.460,54	5
14493773	SOLUÇÃO LOCAÇÃO E TRANSPORTES EIRELI	R$	10.887.517,33	17
02769050	PDR INDUSTRIAL LTDA	R$	10.886.333,00	7
15242529	AIRCLEAN INDUSTRIA E COMERCIO DE PRODUTOS QUIMICOS LTDA-EPP	R$	10.878.523,94	19
04318802	NE 205 COMERCIO LTDA	R$	10.877.724,92	15
43185362	GRADIENTE ELETRONICA LTDA	R$	10.872.671,63	75
20324254	CARIELLO ARMOND INDUSTRIA MECANICA LTDA EPP	R$	10.871.074,31	5
41194738	R. SOARES XEREZ COMÉRCIO DE ÓLEO E GORDURA VEGETAL LTDA	R$	10.869.650,11	4
72391386	CHIMPEX COMERCIO IMPORTACAO E EXPORTACAO LTDA	R$	10.866.099,74	2
24263338	G RIBEIRO SILVA MATERIAIS DE CONSTRUCAO EPP	R$	10.862.942,65	2
04736742	MZ BIS COMERCIO DE ROUPAS LTDA ME	R$	10.851.204,29	20
27650514	LANCHES POMPEIA LTDA EPP	R$	10.850.777,87	11
06972239	DLM 764 COMERCIO DE PLASTICOS LTDA - ME	R$	10.843.763,26	3
39825435	MARLIM AZUL COMERCIO DE PETROLEO E DERIVADOS LTDA	R$	10.842.947,19	3
33037243	CROMOS S/A TINTAS GRAFICAS	R$	10.839.237,45	15
40395618	FERRODESIGNER COMERCIO DE MOVEIS LTDA ME	R$	10.831.750,49	1
07883134	SR PLAST INDUSTRIA E COMERCIO DE EMBALAGENS PLASTICAS LTDA	R$	10.829.724,77	10
02735385	SUPERVIA CONCESSIONARIA DE TRANSPORTE FERROVIARIO S.A	R$	10.821.608,39	126
00128628	RODOTIBA TRANSPORTES RODOVIARIOS DE SEPETIBA LTDA	R$	10.821.220,05	49
30603302	TERRAPLENAGEM INDUSTRIA E COMERCIO CARNEIRO PRATA LTDA	R$	10.807.324,13	17
42817600	L D F DISTRIBUIDORA DE ALIMENTOS LTDA	R$	10.800.596,39	4
28634665	HEARST LABORATORIOS DO BRASIL LTDA	R$	10.795.966,56	31
02898699	DIST LATICINIOS DA PIPOCA DE BEB DOCES E DESCARTAVEIS LTDA	R$	10.780.402,07	19
29069770	VICTOR CHOCOLATES E DOCES LTDA	R$	10.780.390,92	5
28206118	ROSSINI HEINE INDUSTRIA E COMERCIO LTDA	R$	10.780.128,20	11
61405858	IBF INDUSTRIA BRASILEIRA DE FORMULARIOS LTDA	R$	10.773.098,96	1
33393133	UNIAO FABRIL EXPORTADORA S/A - UFE	R$	10.766.826,66	24
03738129	GMM EMBALAGENS INDUSTRIAIS S A	R$	10.755.853,75	13
81827602	EXPRESSO RODOVIARIO DALCOQUIO LTDA	R$	10.737.678,21	13
11767105	BRASALPLA RIO DE JANEIRO INDUSTRIA DE EMBALAGENS LTDA	R$	10.720.950,36	2
17799438	JOSÉ HERCULANO DA CRUZ E FILHOS S/A	R$	10.710.297,28	9
33566829	RED INDIAN S A INDUSTRIA E COMERCIO	R$	10.704.048,71	20
07984267	STARBUCKS BRASIL COMERCIO DE CAFES LTDA.	R$	10.703.812,28	154
14951116	DISTRIBUIDORA DE ALIMENTOS INFINITA LTDA	R$	10.693.949,32	7
11833740	AUTO POSTO BARAO DE MESQUITA LTDA	R$	10.680.714,07	4
05883728	HERNANI TRANSPORTES LTDA - EPP	R$	10.656.900,23	2
11906277	LUX BRASIL INDUSTRIA E COMERCIO DE FIOS E CABOS LTDA	R$	10.636.071,37	13
33225616	FORNECEDORA E EXPORTADORA DE MADEIRAS FOREX S/A	R$	10.628.087,50	5
29768702	VERONE DISTRIBUIDORA LTDA - EPP	R$	10.626.230,93	27
11592745	CEREAIS BOM E BARATO LTDA	R$	10.618.741,72	9
13477441	W M METAIS EIRELI	R$	10.580.960,75	6
28500627	ESAL EMPRESA DE SUPERMERCADOS ANGRA LTDA	R$	10.574.063,99	37
33066903	FORJA RIO LTDA	R$	10.570.975,09	18
28288892	ICHTUS ELETRONICA S A	R$	10.567.498,98	3
33138801	SILHUETA INFANTIL MODAS LTDA	R$	10.565.967,83	68
20686733	RECICLAGEM SAO GONCALO LTDA	R$	10.559.652,27	9
14128262	POSTO DE GASOLINA MERCADAO DE MADUREIRA LTDA	R$	10.553.426,25	14
08061594	EFFICIENT LIGHTING PRODUCTS INDUSTRIA E COMERCIO DE LAMPADAS LTD	R$	10.553.331,36	11
11264106	XAPIC COMERCIO DE DOCES MADUREIRA EIRELI	R$	10.544.544,87	2
08326112	THT RIO COMERCIO DE ROUPAS E ACESSORIOS LTDA-ME	R$	10.541.005,81	20
05454543	RECIBRAS PORTO REAL RESIDUOS LTDA	R$	10.537.937,61	4
29071511	SULFATO DE ALUMINIO RESENDE LTDA	R$	10.533.125,73	2
22376653	ASA BRANCA COMERCIO DE GENEROS ALIMENTICIOS EIRELI EPP	R$	10.525.718,33	16
40264616	LEADERSHIP COMERCIO E IMPORTACAO SA	R$	10.519.169,44	11
08281135	POSTO DE ABASTECIMENTO BACELLAR DE VILA ISABEL LTDA	R$	10.512.507,34	20
13766748	CONSTRUHOME MATERIAIS DE CONSTRUCAO LTDA ME	R$	10.486.694,75	12
06346953	HABIL ALIMENTOS LTDA-EPP	R$	10.486.079,41	17
01585178	A ABREU BENEFICIAMENTOS LTDA	R$	10.479.398,47	2
31273089	J J RISCADO TERRA & CIA LTDA	R$	10.473.223,07	16
59779904	PLASTIMETAL COMERCIO E INDUSTRIA LTDA	R$	10.466.203,36	1
33258088	SAMAR EQUIPAMENTOS RODOVIARIOS E INDUSTRIAIS LTDA	R$	10.463.865,75	12

31797085	FRUTO PROIBIDO CONFECCOES LTDA	R$	10.459.457,19	9
00152301	NICHO TECNOLOGIA EIRELI	R$	10.439.666,74	15
03132187	COMPA COMERCIO DE PRODUTOS ALIMENTICIOS LTDA	R$	10.431.066,52	10
32667703	ANTONIO HESPANHOL PADARIA E MERCEARIA	R$	10.420.800,82	11
44013159	SIEMENS LTDA	R$	10.418.741,63	1
10804283	GRIMEX INDUSTRIA E COMERCIO DA CONSTRUCAO LTDA ME	R$	10.394.934,66	10
16328932	HALLIBURTON PRODUTOS LTDA	R$	10.386.595,12	1
68657048	HUBEL MODAS EIRELI - EPP	R$	10.362.579,09	11
46145776	RIVALDO FRANCISCO DA SILVA	R$	10.360.406,88	4
02546009	COR BRASIL INDUSTRIA E COMERCIO S A	R$	10.360.319,69	56
04799652	LIVRARIA LETRAS & EXPRESSOES LTDA	R$	10.355.457,72	4
61777009	LE SAC COMERCIAL CENTER COUROS LTDA	R$	10.352.209,95	91
02166830	TRANSAIR INTERNACIONAL LINHAS AEREAS LTDA	R$	10.344.265,43	3
02214014	TELESPAZIO BRASIL S/A	R$	10.340.685,57	4
28046969	CRV TROCADORES DE CALOR E RADIADORES LTDA	R$	10.337.796,56	19
06226380	SOPPRO MAXXI RIO INDUSTRIA E COMERCIO DE PLASTICOS LTDA EPP	R$	10.336.076,44	15
31116213	MEPEL ARTEFATOS ESPECIAIS DE BORRACHA SOCIEDADE ANONIMA	R$	10.326.583,54	13
28083442	AREIA INDUSTRIA E COMERCIO DE ARTIGOS DO VESTUARIO IMP E EXP LTDA	R$	10.311.143,38	6
74576786	DOMINIUN DISTRIBUIDORA DE PETROLEO LTDA	R$	10.307.831,23	2
06321071	MIRACABO PAPELARIA E INFORMATICA LIMITADA	R$	10.303.953,27	2
18916070	ATIVA RIO TRANSPORTES EIRELI	R$	10.294.705,34	4
06149977	MMS-SP INDUSTRIA E COMERCIO DE PLASTICOS LTDA	R$	10.289.908,74	19
07170938	CNOVA COMERCIO ELETRONICO S.A.	R$	10.289.720,36	2
32144860	TREND GESTÃO DE RESTAURANTES S.A.	R$	10.285.662,15	2
08925318	BRASILSEG EQUIPAMENTOS DE PROTECAO E FERRAMENTAS LTDA	R$	10.285.402,74	14
39501545	ZUHAUSE QUIMICA EIRELI	R$	10.278.865,70	1
04248404	C 14 CONFECCAO DE ROUPAS E ACESSORIOS LTDA	R$	10.273.705,63	7
72156474	BIONIBUS AUTO PECAS LTDA	R$	10.271.745,06	2
29721511	EME EMPRESA DE MINEIRACAO ESTRELA LTDA	R$	10.270.042,85	17
07578865	NOVA PROSPER DISTRIBUIDORA DE ALIMENTOS LTDA	R$	10.244.484,93	7
19791896	SUPERGASBRAS ENERGIA LTDA	R$	10.243.828,83	3
28811070	DISTRIBUIDORA E TRANSPORTADORA TOP RIBA EIRELI	R$	10.225.875,89	7
33250788	WALNE EQUIPAMENTOS E SISTEMAS LTDA	R$	10.221.054,69	3
20273599	HFX RJ COMERCIO DE OLEOS E GORDURAS LTDA	R$	10.217.492,39	7
74128208	YAXA COMERCIO E REPRESENTACOES LTDA	R$	10.201.898,23	1
33530023	CARIOCA ARTEFATOS DE PAPEL LTDA	R$	10.197.275,40	13
21745103	MULTIMARCAS AZUL E ROSA 1125 COMERCIO DE ROUPAS E ACESSORIOS LTD	R$	10.191.618,76	5
10728214	COMERCIAL DE ALIMENTOS PEREIRA BASTOS EIRELI	R$	10.186.002,02	7
32286031	INDUSTRIA E COMERCIO DE CARNES IDEAL LTDA	R$	10.184.771,29	5
00829418	ALUTECH ALUMINIO TECNOLOGIA LTDA - EM RECUPERACAO JUDICIAL	R$	10.182.930,10	3
09427193	INTEGRA LOGISTICA E TRANSPORTES LTDA EPP	R$	10.181.120,91	15
36145126	OPA OPCAO PRODUCOES ARTISTICAS LTDA	R$	10.176.027,96	2
46007917	ATAKAFORTE COMERCIO E DISTRIBUIÇÃO DE GENEROS ALIMENTICIOS LTDA	R$	10.175.415,11	5
32279655	ABATEDOURO ANDRIAVES LTDA	R$	10.171.597,06	1
01034009	RENT A TRUCK OPERADOR LOGÍSTICO LTDA	R$	10.170.732,04	18
77573103	TRANSDOTTI TRANSPORTE RODOVIARIO LTDA	R$	10.162.173,73	6
32897219	US COMERCIO DE COUROS EIRELI	R$	10.159.164,61	2
43107274	DIEGO DO CARMO PLASTICOS	R$	10.147.768,48	3
40404360	NOVA CIDADE DISTRIBUIDORA DE PRODUTOS ALIMENTICIOS LTDA	R$	10.144.453,04	1
73955544	KREST INTERNACIONAL LTDA	R$	10.130.201,54	6
40984519	EDMILSON FERREIRA GOMES	R$	10.125.422,07	2
04715257	FLEX RIO INDUSTRIA GRAFICA LTDA	R$	10.122.027,50	14
03274466	CASA INTELIGENTE LTDA	R$	10.121.226,66	40
14717374	G DESIGN COMERCIO DE MOVEIS E DECORACOES LTDA ME	R$	10.118.148,02	7
21115937	ELÉTRICA CARIOCA PAINEIS EIRELI	R$	10.105.449,98	7
04591720	AJOFFEX TRANSPORTES LTDA	R$	10.090.641,82	3
07485263	METAL BUSINESS INDUSTRIA E COMERCIO DE METAIS LTDA	R$	10.085.350,26	6
33183757	TRANSFORTE VIGILANCIA E TRANAPORTE DE VALORES.LTDA	R$	10.067.885,10	7
30055230	LARTEX TECELAGEM LTDA	R$	10.066.280,56	6
36461952	DUC GAS GASES MEDICINAIS E INDUSTRIAIS LTDA	R$	10.057.078,36	10
04809906	MEDIANA SAO CONRADO COMERCIO E CONFECCOES LTDA ME	R$	10.053.831,36	15
03808882	THE BEST PRESENTES LTDA ME	R$	10.049.946,26	2
73280984	AERO QUIMICA IND E COM DE SANEANTES E REPRESENTACOES LTDA EPP	R$	10.044.627,89	17
21408990	CJP DAMAZIO HIPERMERCADO EIRELI	R$	10.044.345,41	11
09117747	MRN 500 COMERCIO DE MATERIAIS ELETRICOS E ELETRONICOS LTDA	R$	10.038.575,88	9
72899016	SCA DO BRASIL INDUSTRIA E COMERCIO LTDA	R$	10.034.580,49	2
02449883	P C DE AZEVEDO - MINIMERCADO & MERCEARIA PEREIRA ME	R$	10.033.211,62	12
33141634	AST FERRO E AÇO EIRELI	R$	10.031.958,55	3
05219237	PEDRO E JULIA MATERIAIS DE CONSTRUÇÕES E HIDRAULICOS LTDA	R$	10.020.546,54	3
14395944	BA LOG LOGISTICA E LOCACAO LTDA ME	R$	10.017.372,73	11
40320129	BUFFET E RESTAURANTE FRAN MOURA	R$	10.007.005,62	19
33790981	LABORATORIO HANEMANIANA VERITAS LTDA	R$	9.981.575,66	15
02427026	ALIANCA NAVEGACAO E LOGISTICA LTDA	R$	9.977.847,32	2

17164635	FF RECICLAGEM DE METAIS E TRANSPORTES LTDA	R$	9.976.504,63	8
33220708	SODINAVA S A	R$	9.968.127,46	19
43550555	CAC COMÉRCIO ATACADISTA DE PRODUTOS ALIMENTÍCIOS, CARNES E DERIVADOS L	R$	9.963.723,94	4
24737455	BEDENDO & VIANA LOGISTICA E TRANSPORTES LTDA	R$	9.961.768,00	4
42109181	TRATOREX MAQUINAS AGRICOLAS S/A	R$	9.951.915,38	5
04067402	CATWALK CALCADOS E ACESSORIOS LTDA	R$	9.949.920,83	12
28789998	KATRIUM INDUSTRIAS QUIMICAS S A	R$	9.943.394,46	1
07683809	MERCEARIA GAROTA PRINCIPAL DE SANTISSIMO LTDA ME	R$	9.935.573,42	3
24562626	MANA DISTRIBUIDORA DE ALIMENTOS LTDA ME	R$	9.931.121,22	4
08321808	VINICIUS DE OLIVEIRA GONCALVES EPP	R$	9.930.282,37	8
11463465	ARTEFATOS METALICOS UNIAO LTDA	R$	9.917.217,13	6
32051476	BRUSHOCK SOM LTDA	R$	9.911.697,53	3
29462835	CERNO INDUSTRIA E COMERCIO DE MOVEIS LTDA	R$	9.910.409,31	12
50965229	EQUATORIAL INDUSTRIA E COMERCIO PAPEL E EMBALAGENS LTDA	R$	9.909.949,44	3
30092431	CONDOR S/A INDUSTRIA QUIMICA	R$	9.908.444,83	3
39467220	G Y G MODAS LTDA	R$	9.907.168,35	12
08628629	CONCORDIA LOGISTICA S A	R$	9.902.724,57	7
02994141	VANTECH EQUIPAMENTOS NAVAIS LTDA	R$	9.887.805,54	10
33087156	MESBLA S A	R$	9.882.416,41	2
05071375	FUNDICAO RODEIO INDUSTRIA E COMERCIO LTDA	R$	9.880.319,17	1
03149223	TRIGOVITA LTDA-ME	R$	9.873.814,12	25
16737222	MEGA BOX DISTRIBUIDORA LTDA	R$	9.873.399,21	21
27185396	ALUMINIO ROQUE IMPORTACAO E EXPORTACAO LTDA	R$	9.869.079,76	8
00217855	AGROCURI IND COM DE CEREAIS LTDA	R$	9.868.402,91	4
27944347	DA HORA INDUSTRIA DA PESCA LTDA	R$	9.862.667,97	20
08332341	SCALA RIO ATRACOES E RESTAURANTE LTDA	R$	9.858.930,36	9
33265646	NUNES GARRIDO TECIDOS LTDA	R$	9.857.349,41	5
05789522	ELED 61 INDUSTRIA E COMERCIO DE LATICINIOS LTDA	R$	9.854.353,20	11
01999662	CEREMAX COMERCIO DE CEREAIS LTDA	R$	9.854.077,91	2
26136141	OLEO BRAS COMERCIO DE GORDURAS EIRELI ME	R$	9.851.306,91	4
41646515	ATELIE SGC FORNECIMENTO DE ALIMENTOS LTDA	R$	9.843.303,01	32
35960202	TRANSPORTADORA BELMOK LTDA	R$	9.835.460,98	8
12085234	ARAUJO E ALMEIDA PRODUTOS ALIMENTICIOS LTDA	R$	9.832.140,56	32
32916263	KPLOG DISTRIBUIDORA DE ALIMENTOS LTDA	R$	9.816.908,98	11
07556817	TRANSNECHER COMERCIO ,TRANSPORTES E EMPREENDIMENTOS LTDA EPP	R$	9.808.487,04	9
83171744	TRANSPORTADORA ITANORTE LTDA	R$	9.806.113,59	12
20256503	ADMART COMÉRCIO DE ARTIGOS DO VESTUÁRIO LTDA	R$	9.798.834,75	3
29176302	VIACAO SUL FLUMINENSE TRASPORTES E TURISMO LTDA	R$	9.793.384,61	439
00067088	MAQ JUNIOR COMERCIO E REPRESENTACOES LTDA	R$	9.789.822,39	2
07022201	MADE RIO MADEIREIRA RIO SUL LTDA	R$	9.774.202,79	13
03103436	COOPERATIVA AGROPECUARIA E TRANSPORTE REGIONAL MONTENEGRO LTDA	R$	9.771.657,99	18
02182621	INFORNOVA AMBIENTAL LTDA	R$	9.771.546,61	254
27278100	EXPRESSO BOAS NOVAS LTDA	R$	9.768.343,14	23
07796986	FIGLIOTTI - TRANSPORTES E COMERCIO LTDA	R$	9.748.897,92	15
07559957	DOCES DIANA DA CENTRAL LTDA-ME	R$	9.747.696,34	25
32202178	DEESSE TUBOS ESPECIAIS LTDA	R$	9.736.563,47	3
04387322	DISTRIBUIDORA DE ALIMENTOS QRJ 2000 LTDA	R$	9.736.156,45	6
30942379	TRANSPORTADORA PONTO AZUL LTDA	R$	9.721.242,75	20
32920180	ROC COMERCIO DE PLASTICOS E METAIS EIRELI	R$	9.713.252,49	1
29613164	GRÃO DA TERRA COPACABANA LTDA	R$	9.711.369,41	142
43151440	DIEGO PLASTICOS E DESCARTAVEIS LTDA	R$	9.699.752,31	3
42368928	TECIDOS JACOB CHREEM S/A	R$	9.693.955,15	23
40373193	MAISON CREVETTE PRODUTOS ALIMENTICIOS LTDA	R$	9.686.649,42	9
10734204	CONSTRUCOES METALICAS PROJETEC LTDA	R$	9.678.357,05	10
04394797	APOLO IMPORTADORA LTDA	R$	9.675.562,02	1
46347827	DISTRIBUIDORA ALVES RIO LTDA	R$	9.664.084,32	3
13636687	AMERIKA FASHION ROUPAS LTDA ME	R$	9.652.658,42	3
28939668	NUTRISERVE SERVICOS DE ALIMENTACAO E HOTELARIA MARITIMA E TERRESTRE	R$	9.648.607,17	2
35850023	SAUDE E ENERGIA INDUSTRIA E COMERCIO DE BEBIDAS E PRODUTOS ALIMENTIC	R$	9.648.293,93	11
03841931	TORNOFER USINAGEM LTDA	R$	9.642.124,92	12
29138328	PREFEITURA MUNICIPAL DE DUQUE DE CAXIAS	R$	9.641.319,45	13
38313362	MAESS COMERCIO ATACADISTA DE EMBALAGENS COMERCIAIS EIRELI	R$	9.635.197,29	3
52165372	JOSE R. GONZAGA XAVIER BLACK LTDA	R$	9.633.157,59	2
33194499	PRO MEDICO INDUSTRIAL LTDA	R$	9.631.393,01	3
27596568	SIEM OFFSHORE DO BRASIL S A	R$	9.629.985,50	1
00297506	EXCELLENCE RH SERVICOS LTDA	R$	9.620.633,88	15
07267371	PB INDUSTRIA MECANICA LTDA	R$	9.618.518,86	11
05439576	MUNDO DAS BEBIDAS COMERCIO DE BEBIDAS FINAS LTDA	R$	9.603.071,47	6
11173384	MULTIPLUS IND COMERCIO E DISTRIBUICAO DE ALIMENTOS E BEBIDAS LTD	R$	9.602.899,54	7
33713645	PADARIA E CONFEITARIA NOVO MUNDO DE JACAREPAGUA LTDA	R$	9.599.447,06	3
21512938	MERCOLUX INSTALADORA E COMERCIO LTDA	R$	9.589.419,21	8
00064505	HEARTS AND MINDS COMERCIO E INDUSTRIA LTDA	R$	9.589.212,85	15
46746639	PRIMEESILVA COMÉRCIO LTDA	R$	9.583.804,11	4

34942149	DDM LAMINAÇÃO DE METAIS EIRELI	R$	9.578.400,12	2
29639291	COOPERATIVA AGRO PECUARIA DE ITAPERUNA LTDA	R$	9.572.714,25	43
03030110	SANDLER COMERCIAL ELETRICA LTDA	R$	9.572.495,39	4
31579279	SOMBREIRO LANCHES LTDA ME	R$	9.568.247,79	17
72529787	SAO SEBASTIAO TRANSPORTES RODOVIARIOS LTDA	R$	9.567.135,29	14
30777114	TB TRANSPORTES BLANCO LTDA	R$	9.565.752,13	561
20236206	GASPAR DISTRIBUIDORA DE PRODUTOS QUIMICOS LTDA	R$	9.558.310,41	12
49295263	GALPAO DOCE COMERCIO DE ATACADO DE DOCES LTDA	R$	9.557.934,74	3
33425109	LOMAEXIMPORT S A INDUSTRIA E COMERCIO	R$	9.556.753,33	7
41603729	ALFA SUCATAS E TRANSPORTES LTDA	R$	9.548.500,31	1
09053573	AMPLIMAGEM COMERCIO, DIST E REPRES DE PROD MED HOSP LTDA	R$	9.545.663,72	8
55400424	CLAYTON DA SILVA CARNEIRO PLASTICOS BRASIL LTDA	R$	9.537.549,14	3
06276213	GIRO EXATO DISTRIBUIDORA DE GENEROS ALIMENTICIOS EIRELI	R$	9.531.715,65	4
21922597	PRODUQUIM COMERCIAL EIRELI	R$	9.523.280,67	14
18623157	REFRIGERANTES ITAMONTE LTDA	R$	9.522.592,38	4
13820662	FORZA INDUSTRIA COMERCIO E SERVICOS LTDA ME	R$	9.518.001,18	2
05029604	MERCEARIA CRAVO E CANELA DE COPACABANA LTDA	R$	9.515.860,94	9
04462543	DISPROCER DISTRIB DE PROD CERAM E COM DE MAT DE CONSTR LTDA-EPP	R$	9.505.536,68	16
10718640	ALIANÇA COMERCIO EXTERIOR EIRELI	R$	9.498.174,57	12
00242627	INDUSTRIA E COMERCIO DE PANIFICACAO GOLDEN VITAL LTDA	R$	9.489.082,35	25
28163491	FIQUE BEM PANIFICACAO LTDA	R$	9.487.895,71	1
23606779	UTILIPAIVA COMERCIO DE UTILIDADES EIRELI ME	R$	9.487.247,52	12
31448021	MULTIDRINKS INDUSTRIA E DISTRIBUIDORA DE BEBIDAS E ALIMENTOS EIRELI	R$	9.483.974,38	9
11093769	JULIVAN INDUSTRIA E COMERCIO DE BEBIDAS LTDA	R$	9.479.639,78	14
17156242	CS ELÉTRICA DUQUE DE CAXIAS COMÉRCIO E REPRESENTAÇÕES EIRELI	R$	9.479.571,45	4
09299257	ESTILO & EVENTO 2007 COMERCIO DE ROUPAS LTDA	R$	9.476.998,64	13
14208713	MAR DE SOL INDUSTRIA DE PESCADOS LTDA	R$	9.474.750,44	12
01501353	INFOBOM COMERCIO DE PRODUTOS DE INFORMATICA LTDA	R$	9.473.747,63	5
33031782	NUTRICIA S/A PRODUTOS DIETETICOS E NUTRICIONAIS	R$	9.459.871,19	5
81771669	MTR TRANSPORTES LTDA	R$	9.454.273,29	26
32820006	DILLAB COMERCIO DE ARTIGOS FEMININOS LTDA	R$	9.439.490,50	30
09466581	SOL DISTRIBUIDORA DE EMBALAGENS LTDA	R$	9.428.601,57	3
46743243	SYATE COMERCIO METAIS PRODUTOS QUÍMICOS LTDA	R$	9.422.473,26	4
09444199	NET ALTERNATIVA PROVEDOR DE INTERNET LTDA	R$	9.421.953,50	22
23636143	N P DE OLIVEIRA DISTRIBUIDORA DE BEBIDAS LTDA	R$	9.414.815,26	14
68776228	PHP TEC INDUSTRIA E COMERCIO LTDA	R$	9.413.284,24	4
03295393	IMPERIAL CONEXOES E VALVULAS LTDA	R$	9.409.256,30	7
04245793	P&P RIO DISTRIBUIDORA DE ALIMENTOS LTDA	R$	9.407.202,45	14
03069363	BJ COMPLETION SERVICES DO BRASIL LTDA	R$	9.406.351,83	1
09491124	BRASCATERING INTERNACIONAL LTDA	R$	9.405.316,77	6
43515458	JOEL VENANCIO DA SILVA	R$	9.395.582,86	2
36348595	REDE AMERICAS COMERCIO DE MAQUINAS EIRELI	R$	9.393.815,13	28
22579541	ATCLLOR QUIMICA DO BRASIL LTDA EPP	R$	9.377.689,55	16
04421743	FOXOIL DO BRASIL LTDA	R$	9.365.998,80	14
48865828	CONVIDA ALIMENTACAO LTDA	R$	9.356.687,69	4
08318604	RHG-RIO COMERCIO DE ALIMENTOS LTDA	R$	9.350.602,45	12
31258478	TECHNEW COMERCIO E INDUSTRIA LTDA	R$	9.347.572,24	16
32112435	ECOBRAS CENTRO ECOBIOTICO DO BRASIL LTDA	R$	9.336.689,17	13
45991815	ROYALE METAIS LTDA	R$	9.334.466,50	1
42315929	IMVEMA COMERCIO E INDUSTRIA LTDA	R$	9.332.020,75	18
29428216	D M G EQUIPAMENTOS MEDICOS LTDA	R$	9.325.589,59	7
28130409	TERRALAR MATERIAIS DE CONSTRUCAO, LOCACAO DE EQUIPAMENTOS LTDA	R$	9.324.874,38	1
33484403	DEMARCO MOVEIS E DECORACOES LTDA	R$	9.321.408,54	13
23828667	PERFUMES DE LUXO IMPORTADOS E COSMETICOS VENI LTDA ME	R$	9.312.852,76	7
12811274	COMERCIAL 55 MACAE TRANSPORTES LTDA	R$	9.300.122,16	10
49991367	ARGE LTDA	R$	9.300.087,69	8
40224453	MOTOR HAUS COMERCIO DE VEICULOS LTDA	R$	9.286.146,63	14
12629588	GIRO DAS AMERICAS PRODUTOS ALIMENTICIOS EIRELI	R$	9.278.629,83	8
33229899	COMPANHIA AGRICOLA BAIXA GRANDE	R$	9.267.906,61	5
35840826	GOVINDA IMPORTACAO EXPORTACAO E COMERCIO LTDA	R$	9.263.222,32	14
04480115	ORA BOLAS GRANDE RIO IND. E COMERCIO DE PROD. ALIMENTICIOS LTDA	R$	9.262.611,47	24
02923139	TECNO POINT PRODUTOS MEDICO HOSPITALARES LTDA	R$	9.240.466,27	3
03341775	TRANSPORTES MOBILINE LTDA	R$	9.236.289,37	33
28445800	RMM 2017 TRANSPORTES EIRELI	R$	9.230.718,77	7
29970850	BARTHELEMY COMERCIO DE VESTUARIO LTDA	R$	9.229.612,93	9
23719874	SUPRIMED RIO DISTRIBUIDORA DE PRODUTOS MEDICOS LTDA	R$	9.226.571,75	10
15238000	JAC MOTORS DO BRASIL AUTOMOVEIS LTDA	R$	9.224.240,15	5
29529930	BLU 4 CONFECCOES LTDA	R$	9.222.043,05	9
05051385	CARGOMAX EQUIPAMENTOS INDUSTRIAIS LTDA	R$	9.215.499,83	15
13939350	ENAVI S/A ENGENHARIA NAVAL E INDUSTRIAL	R$	9.206.569,80	1
01737207	TMB TELECOMUNICACOES MOVEIS DO BRASIL LTDA	R$	9.195.479,28	26
04713666	ENDO MEDICAL RIO COMERCIAL LTDA	R$	9.193.700,58	36
55946147	BRIGADEIRO ILHEO FERRAGEM LTDA	R$	9.190.043,17	2

03258983	USINA TERMELETRICA NORTE FLUMINENSE S/A	R$	9.180.803,52	2
03295536	FARICOM PRODUTOS METALURGICOS E SIDERURGICOS LTDA	R$	9.179.615,22	1
11264251	BRINK CENTER COMERCIO DE BRINQUEDOS S A	R$	9.177.162,75	10
33802588	M W BARROSO SILK SCREEN LTDA	R$	9.161.162,74	6
06121556	AGUIAR CORTES INDUSTRIA DE ARGAMASSA LTDA	R$	9.156.619,00	28
02737654	TAC FRANQUIA INDUSTRIA E COMERCIO LTDA	R$	9.153.684,55	48
55767868	PACKPECK DISTRIBUIDORA LTDA	R$	9.151.250,63	2
97544137	PE 37 COMERCIO E CONFECCOES DE ENFEITES EIRELI - EPP	R$	9.144.019,79	12
36605465	GUSTAVO TAVARES PIEROBON SERVIÇOS DE TRANSPORTES	R$	9.137.875,18	4
13747117	CLADTEK DO BRASIL INDUSTRIA E COMERCIO DE TUBOS E REVESTIMENTOS LTDA	R$	9.134.938,73	1
14125318	LOTUS COM DE MEDICAMENTOS E PROD MEDICOS HOSPIT LTDA	R$	9.131.446,89	24
11270301	LOOCK MARKETING COMERCIAL IMPORTADORA E EXPORTADORA LTDA	R$	9.129.389,19	6
92795673	CASA MASSON S A COMERCIO E INDUSTRIA	R$	9.125.917,79	10
35782952	PRQ CONSTRUCOES E EMPREENDIMENTOS LTDA	R$	9.125.741,96	2
33069212	MERCK S/A	R$	9.125.220,53	1
68615137	NICAL NOVA IGUACU COMERCIO DE ALIMENTOS LTDA	R$	9.123.847,89	2
10312706	M2LOG S/A LOGISTICA E TRANSPORTES	R$	9.117.453,00	12
03479975	BY ELIALA BRASIL INDUSTRIA E COMERCIO LTDA ME	R$	9.114.498,51	12
39157771	ANGRA CAR CONCESSIONARIA DE VEICULOS LTDA	R$	9.110.392,84	5
31040728	BRASS METAL INDUSTRIA E COMERCIO LTDA	R$	9.109.948,73	2
11734854	TEMPERO GOURMET DO BRASIL EMPRESA DE ALIMENTACAO LTDA	R$	9.106.200,91	21
51550608	ED COMERCIO DE PRODUTOS AGROPECUARIOS LTDA	R$	9.098.640,68	2
16721232	POSTO DE GASOLINA ALMIRANTE DE ITACURUCA EIRELI - ME	R$	9.097.283,88	4
10359690	R15 COMERCIO DE MADEIRAS LTDA ME	R$	9.096.339,92	8
17776221	MERCADO FRAGOSAO EIRELI	R$	9.091.624,45	6
23864838	MERIDIONAL CARGAS LTDA	R$	9.089.333,84	37
21521475	RIO PERFIL PRODUTOS SIDERURGICOS LTDA	R$	9.088.401,39	11
00402367	RELOCO COMERCIO IMPORTACAO E EXPORTACAO S/A	R$	9.084.173,53	9
30071195	MAPPI DO BRASIL S/A INDUSTRIA FARMACEUTICA	R$	9.082.935,42	1
10911521	ARISTIDES DE SOUZA E SILVA ELETROMOVEIS LTDA ME	R$	9.079.059,90	18
17550771	REGINALDO VIEIRA DA SILVA	R$	9.077.482,53	3
05402370	SOGAL BMQ COMERCIO DE ALIMENTOS LTDA	R$	9.068.265,79	2
07972012	CASSIO A MARINHO LOPES MODAS CONFECCOES DE ROUPAS	R$	9.067.368,53	13
52348789	PREMIER RIO DISTRIBUIDORA DE ALIMENTOS LTDA	R$	9.064.981,53	3
07465184	ROTA BM TRANSPORTES LTDA	R$	9.050.604,79	16
59368902	NEW HARMONY DISTRIBUIDORA DE COSMETICOS LTDA	R$	9.048.509,57	2
24635760	BOLA SPORTS COMERCIO DE VESTUARIO E ARTIGOS ESPORTIVOS LTDA	R$	9.029.372,52	23
10393203	NEVADA MARMORES E GRANITOS LTDA	R$	9.025.446,28	12
19109848	GOOD DISTRIBUIDORA DE GENEROS ALIMENTICIOS LTDA EPP	R$	9.022.746,53	3
11491763	QUALIVITTA ALIMENTOS LTDA	R$	9.022.629,46	6
06073075	TRANSPORTADORA RODO CLAM LTDA - EPP	R$	9.022.466,59	53
33198151	ISOLAMENTOS MODERNOS LTDA	R$	9.018.441,66	7
06047141	EXART BRAZIL 44 MANNEQUINS LIMITADA	R$	9.016.182,66	12
05401653	COSMOCIENCIA ESPECIALIDADES QUIMICAS LTDA	R$	9.015.327,78	17
03235205	DOLCERIA DI NORMA ALIMENTOS LTDA	R$	9.011.343,66	10
31567100	SARMENTO FUNDICAO DE ACOS E LIGAS LTDA	R$	8.996.469,45	4
14162496	MARCOS A VIEIRA ALIMENTOS ME	R$	8.990.293,30	4
29316007	TUBOLIT INDUSTRIA E COMERCIO LTDA	R$	8.989.632,07	22
00749139	HANGERS SERVICOS DE VESTUARIO LTDA	R$	8.988.307,06	5
11161299	UNIDOS 1972 PRODUTOS ALIMENTICIOS LTDA	R$	8.981.317,21	16
00757361	COLCHOES E MOVEIS SONO JUJU LTDA	R$	8.968.805,73	5
08139427	PRO-ALUMINIO & VIDRO 3 COMERCIO DE ALUMINIO E VIDRO LTDA EPP	R$	8.959.150,85	23
33583436	HERMES FERNANDES S A COM E IMP	R$	8.956.528,76	4
02660817	CANTINA DO MIMO SAO FRANCISCO LTDA EPP	R$	8.955.115,18	13
50695018	FCS SERVICOS ADMINISTRACAO E COMERCIO LTDA	R$	8.949.161,11	1
03985551	BIGAS DE BONSUCESSO CENTRO AUTOMOTIVO LTDA ME	R$	8.940.832,51	22
59530607	ALEXANDRE PEREIRA F. WORLD LTDA	R$	8.934.244,94	1
73925307	KIMBEER EXPORT COMERCIAL EXPORTADORA LTDA	R$	8.933.024,36	2
17803300	FORTCARGO TRANSPORTES LTDA	R$	8.929.593,95	5
02930094	STEEL PACK INDUSTRIA E COMERCIO EIRELI	R$	8.925.231,87	10
90375932	R S CARNES COMERCIO E REPRESENTACAO DE CARNES LTDA	R$	8.923.662,74	17
01633014	TREOLIMOTO PECAS E ACESSORIOS LTDA ME	R$	8.922.236,42	2
39071717	ZENIMPORT COMERCIO IMPORTACAO E EXPORTACAO LTDA	R$	8.920.388,86	11
05316772	KREMINAS DISTRIBUIDORA DE ALIMENTOS LTDA	R$	8.914.128,38	5
14748489	LOGIGO AUTOMOTIVE COMERCIO, IMPORTACAO E FABRICACAO DE COMPONENTES E E	R$	8.904.891,95	3
16575340	CRUZEIRO DO SUL MERCADO LTDA	R$	8.886.487,33	21
14248013	ESTRELAR WEB SERVICOS DE INTERNET LTDA ME	R$	8.885.718,45	10
39489917	SATURNO COMERCIO ATACADISTA DE GENEROS ALIMENTICIOS EIRELI	R$	8.882.006,06	4
33560830	TREVOLI S A ARTEFATOS DE COUROS E PLASTICOS	R$	8.872.411,84	4
59062203	NOVARS COMERCIO DE EMBALAGENS E PLASTICOS LTDA	R$	8.855.982,90	1
59616164	POLYNT COMERCIO E INDUSTRIA DE PLASTICO LTDA	R$	8.853.103,80	1
07565048	FRIGORIFICO VALE DO OURO LTDA	R$	8.845.313,88	28
00831268	ESTAMPARIA SUCESSO SC LTDA	R$	8.837.720,51	9

04283207	HYUNSUR DISTRIBUIDORA DE AUTOMOVEIS LTDA	R$	8.836.509,09	11
28740249	POSTO DE GASOLINA CRUZEIRO LTDA	R$	8.836.008,21	7
19223780	LLF MATHIAS VIAS DE TRANSPORTES RODOVIARIO LTDA	R$	8.831.325,30	48
45426798	CERVEJARIA MONTE ALEGRE LTDA	R$	8.829.548,81	6
12050383	MEIRELES E BARROS COMERCIO, IMPORTAÇAO E EXPORTAÇAO EIRELI	R$	8.827.619,31	30
06655830	DIVAS DE TERESOPOLIS CONFECCAO E COMERCIO LTDA	R$	8.817.539,09	19
31229842	REMAC BIOMEDICA COMERCIAL LTDA	R$	8.815.606,81	16
33530874	RESTAURANTE O REI DO BACALHAU LTDA ME	R$	8.803.200,88	14
07955129	PIZZARELI RIO 2006 RESTAURANTE LTDA	R$	8.798.215,67	10
39072095	MERKAL ALIMENTOS LTDA	R$	8.797.258,36	2
01599101	SEQUOIA LOGISTICA E TRANSPORTES S.A.	R$	8.793.943,01	41
29942133	RIO CORTE INDUSTRIA E COMERCIO DE PAPEIS LTDA	R$	8.781.885,37	1
12521162	MAYFLY GWR OFFSHORE CONTAINERS INDUSTRIA E COMERCIO LTDA	R$	8.777.989,92	15
33100132	HERCULES COM IND DE MOVEIS DE FERRO S A	R$	8.757.442,83	10
31117625	TECELAGEM SAFIRA LTDA	R$	8.753.569,67	12
24165934	ALEA COMERCIAL LTDA	R$	8.753.498,64	18
04250314	KREAUPE DE BANGU AUTO PECAS LTDA	R$	8.745.995,19	8
17771646	QUEBRA VENTO INDUSTRIA E COMERCIO DE ROUPAS LTDA	R$	8.742.568,88	8
00994786	NEWAGE BEBIDAS E ALIMENTOS LTDA	R$	8.739.072,67	9
05975111	CRIA SIM PRODUTOS DE HIGIENE LTDA	R$	8.727.501,26	4
16686052	AGM SERVICES USINAGEM DE PRECISAO EIRELI EPP	R$	8.726.312,36	7
10526585	TILIM DISTRIBUIDORA DE ALIMENTOS LTDA	R$	8.721.046,11	17
06962969	NLP-RJ COMERCIO E SERVICOS LTDA	R$	8.711.935,51	5
85047223	SELETE & SELETTI LTDA.	R$	8.711.394,98	7
20928088	NOBELS PHG COMERCIO DE CONSUMIVEIS LTDA	R$	8.708.590,90	10
29949542	COLMEIA INDUSTRIA DE MADEIRAS LTDA	R$	8.708.080,21	1
33217175	NOMASA S A INDUSTRIA E COMERCIO	R$	8.700.054,69	3
06979577	JC THEDIN TRANSPORTES LTDA	R$	8.697.800,37	51
29925799	CUTELARIA E TABACARIA PONTO DOIS LTDA	R$	8.694.913,18	5
08630890	FRIGORIFICO NOVO MERITI DISTRIB E TRANSP DE CARNES E DERIV LTDA	R$	8.686.724,82	9
07662523	RAFNAY COMERCIO VAREJISTA DE ARTIGOS DO VESTUARIO LTDA ME	R$	8.680.826,85	3
05918294	DINAMO INDUSTRIA DE EXPLOSIVOS LTDA	R$	8.680.604,56	19
33132180	ANDRE LUIS GALDINO DOS SANTOS CONFECÇÕES	R$	8.677.475,23	4
51253712	TH TRANSPORTES E COMERCIO EM GERAL LTDA	R$	8.665.934,60	1
07420483	MASTERBRAS 2006 IMPORTACAO E EXPORTACAO LTDA	R$	8.651.608,18	4
01989158	DISTRIBUIDORA E TRANSPORTADORA NOVADIS LTDA	R$	8.649.249,47	8
23654551	G M COSTA TRANSPORTES LTDA	R$	8.643.921,20	16
31182298	PUCINI MODAS LTDA	R$	8.643.444,36	1
10323886	PHARMANUTRI COM DE MEDICAMENTOS E PRODUTOS NUTRICIONAIS LTDA	R$	8.642.720,14	8
11032392	LGE COMERCIO DE GENEROS ALIMENTICIOS LTDA	R$	8.642.356,57	36
02585410	CBM 2000 MANUTENCAO DE MAQUINAS E EQUIPAMENTOS LTDA	R$	8.637.123,12	6
00485046	R P P PRODUTOS HOSPITALARES LTDA	R$	8.633.532,49	1
05298881	AGGREKO BRASIL ENERGIA LTDA	R$	8.628.408,61	8
10436074	J A COMERCIO DE COUROS LTDA	R$	8.627.642,08	27
38423255	FENIXX COMERCIO DE MATERIAIS LTDA	R$	8.626.429,20	6
29332897	MESBLA COMERCIO VAREJISTA LTDA	R$	8.624.486,32	2
79489902	REFRATARIOS ELDORADO DO SOCIEDADE ANONIMA	R$	8.622.386,03	1
10857501	ALFB RESTAURANTE LTDA	R$	8.613.942,62	17
32968947	SUPERMERCADO NDP LTDA	R$	8.611.643,29	15
28566552	SANTA CRUZ INDUSTRIA GRAFICA LTDA	R$	8.611.260,48	7
29066826	MED SHOP COMERCIO DE EQUIPAMENTOS HOSPITALARES LTDA	R$	8.609.901,64	41
33274317	ACARITA ARTEFATOS DE CIMENTO ARMADO SANTA RITA LTDA	R$	8.606.689,25	17
31569296	MAPO DISTRIBUIDORA DE MATERIAL HOSPITALAR EIRELI	R$	8.594.837,93	4
10562760	FELIX E FERNANDES ATACADISTA DE BEBIDAS E TRANSPORTE EIRELI	R$	8.593.643,00	5
05738419	C D AMIGO FIEL MERCADINHO LTDA	R$	8.592.445,24	3
01789077	HYSTEC HIDRAULICA E PNEUMATICA LTDA	R$	8.589.895,00	10
32017089	SANDRO WANDERELY LOPES DA SILVA TRANSPORTES ME	R$	8.588.415,15	2
31737469	JOTA OLIVER DISTRIBUIDORA EIRELI	R$	8.586.108,05	2
38374350	ESPERANÇA COMÉRCIO ALIMENTÍCIO E DISTRIBUIDORA DE CARNES E DERIVADOS L	R$	8.585.156,23	4
03494776	AMMO VAREJO LTDA	R$	8.583.149,45	41
31983513	FERREIRA E SANTOS CONFECCOES E COMERCIO DE ENFEITES EIRELI-ME	R$	8.576.653,54	10
04635588	TIFFANY OPTICA LTDA	R$	8.574.215,60	17
08912886	JIN AND JANE COMERCIO DE COUROS E VESTUARIO LTDA	R$	8.573.510,81	31
01952080	BRASILPETRO DISTRIBUIDORA DE PETROLEO LTDA	R$	8.573.420,85	9
28769818	PRATIC INDUSTRIA DE PLASTICOS LTDA	R$	8.571.997,06	2
32199457	INDUMAN METALURGICA LTDA	R$	8.567.211,20	3
55216333	THIAGO DE MORAIS SOUZA ECO DESCARTAVEIS	R$	8.566.191,99	3
03521835	CORDEIRO DE ALMEIDA EQUIPAMENTOS HOTELEIROS LTDA	R$	8.562.442,31	26
32599328	COMERCIAL ALIMENTICIA E IMPORTADORA CAPITAL MINEIRA LTDA	R$	8.561.772,91	1
03029770	MERCADINHO TATA E XANDE LTDA	R$	8.553.065,18	3
13662641	TECHZONE INFORMATICA LTDA	R$	8.551.373,13	9
40166597	PERFUMARIA MARCIA LTDA	R$	8.547.528,29	5
31667769	LA PAROLE COMERCIO E REPRESENTACOES LTDA	R$	8.547.254,38	2

73629255	USITEC USINAGEM DE PECAS MECANICAS LTDA	R$	8.544.505,98	25
35934967	EXPO FIAT COMERCIAL EXPORTADORA LTDA	R$	8.544.474,12	2
07426946	K2 TELECOM E MULTIMIDIA LIMITADA	R$	8.535.154,58	3
11507710	ABALI & ALEIXO COMERCIO DE SUCATAS LTDA	R$	8.530.720,90	2
00343915	TRANSPORTES BIRDAY COMERCIO LTDA	R$	8.529.403,96	15
04622116	ALGAR MULTIMIDIA S A	R$	8.528.130,97	2
22469760	CELEIRO COMERCIO ATACADISTA E VAREJISTA LTDA	R$	8.522.160,20	6
11380410	EUROPA DISTRIBUIDORA DE ALIMENTOS E BEBIDAS EIRELI EPP	R$	8.517.430,85	32
30741813	PEDREIRA NOSSA SENHORA DE FATIMA LTDA	R$	8.510.897,27	10
07709031	J C LABANCA COM SERV DE MANUT DE REDES TEL E ELETRICIDADE LTDA	R$	8.505.903,53	10
33086695	TELE RIO ELETRO DOMESTICO LTDA	R$	8.496.965,96	21
26037506	AMENDOEIRA DISTRIBUIDORA DE BEBIDAS E COMERCIO EIRELI	R$	8.496.459,87	4
05315185	PALMIRA DE SOUSA JORGE COMERCIO DE ARTIGOS AGROPECUARIOS	R$	8.490.005,56	4
35863422	NOMOS ANALISES MINERAIS LTDA	R$	8.451.353,74	9
04591593	EXIGENCE CALCADOS E COMPLEMENTOS LTDA	R$	8.451.288,11	15
26074789	BURGER SUPPER LANCHONETE E MERCEARIA UNIPESSOAL LIMITADA	R$	8.449.652,28	12
10936735	MARTINS E SOUZA DE ITAPERUNA ELETROMOVEIS LTDA	R$	8.447.987,77	5
10980331	NOVA PEQUENA NOTAVEL DISTRIBUIDORA DE PRODUTOS VETERINARIOS LTDA	R$	8.446.931,12	13
00159233	EIFFEL COMERCIO AUTOMOTTIVO LTDA	R$	8.446.383,02	61
04095464	FERNANDO R CABRAL GUEDES E CIA LTDA	R$	8.443.190,67	5
03983272	AUTO CENTER EXPRESS CAR GM 18 E 28 LTDA	R$	8.434.023,87	3
29594561	LOJAS REAL RIO DE UTILIDADES ELETRODOMESTICOS LTDA	R$	8.421.728,02	6
03392083	FERRUGEM SERVICOS DE TRANSPORTES EIRELI - ME	R$	8.420.532,07	3
33010760	MULLER S/A INDUSTRIA E COMERCIO	R$	8.420.332,42	7
33173485	EDITORA GRAFICA BARBERO LTDA	R$	8.417.829,45	9
08637623	KARA NORTE CONFECCOES DE ROUPAS LTDA ME	R$	8.417.030,85	8
46834965	PROGRESSO COMERCIO E TRANSPORTES LTDA	R$	8.416.025,95	2
02836056	DHL LOGISTICS (BRAZIL) LTDA	R$	8.413.073,50	2
59170473	GERALDO M. AMANCIO	R$	8.407.475,08	1
39546254	AIRTIME SERVICOS E TRANSPORTES LTDA	R$	8.399.870,45	34
30619688	DAN PRESSE INDUSTRIA E COMERCIO DE PRENSAS E EQUIPAMENTOS LT	R$	8.393.274,73	9
03604474	WR2 INFORMATICA LTDA	R$	8.389.557,29	3
07650459	COMERCIO DE PAPEIS PAPELEX LTDA	R$	8.382.470,00	2
09121078	LIDIMAR 4 M DISTRIBUIDORA DE DOCES LTDA	R$	8.366.862,20	33
33196874	J ANINO DOS SANTOS & CIA LTDA	R$	8.363.001,56	5
05129079	ASTECH 2002 SISTEMAS INTEGRADOS DE SEGURANCA LTDA	R$	8.362.540,93	21
33515354	RESTAURANTE LAGOA LTDA	R$	8.358.939,97	16
50795357	NOVOS METAIS LTDA.	R$	8.357.733,13	4
30878664	SOCOBRE INDUSTRIA E COMERCIO LTDA	R$	8.356.496,05	1
33133588	RODO RIO COMERCIO DE METAIS LTDA EPP	R$	8.355.116,97	2
27892921	DREI INDUSTRIAL DE MODAS LTDA	R$	8.351.196,96	12
27358837	TURRA E ARTILLES LTDA	R$	8.339.698,04	11
05013856	MIOSODIS ARTIGOS ESPORTIVOS LTDA	R$	8.338.862,14	8
16920268	FIAMMA INDUSTRIA E COMERCIO DE ALIMENTOS EIRELI	R$	8.333.555,87	7
03144439	DIMARCA APC COMERCIO E SERVICOS LTDA	R$	8.332.262,65	3
10413843	INTERCADE ALIMENTOS LTDA	R$	8.331.575,50	16
68632306	MODAS HOLLEY'S LTDA	R$	8.324.924,01	1
33417031	MINERACAO SPAR LTDA	R$	8.319.853,06	3
01002664	SORVETERIA LUANA DE VOLTA REDONDA LTDA EPP	R$	8.317.813,79	35
00073562	HUMAR DE CABO FRIO COMERCIO E TRANSPORTE LTDA	R$	8.314.723,79	10
42471154	ALTERNATIVA DISTRIBUIDORA E COMERCIO LTDA	R$	8.314.605,07	9
10642884	PRIME EXPRESS LOGISTICA E TRANSPORTE LTDA - EPP	R$	8.314.087,55	5
50668722	INTRANSCOL COLETA E REMOCAO DE RESIDUOS INDUSTRIAIS LTDA	R$	8.311.215,06	1
32179061	VIACAO TERESOPOLIS E TURISMO LTDA	R$	8.307.771,74	14
07692504	TROPICAL F DOIS COMERCIO DE ARTIGOS DO VESTUARIO	R$	8.306.434,29	6
10451845	MAPTRADE INDUSTRIA E COMERCIO DE PRODUTOS LTDA	R$	8.300.850,82	8
31652963	WIL COMERCIAL DE RESIDUOS DE PAPEL E PAPELÃO EIRELI	R$	8.294.953,20	2
08048620	M G TAVARES ME	R$	8.294.856,75	5
33331539	BLOCH EDITORES S A	R$	8.292.961,20	6
36470623	R GONCALVES COMERCIO DE CONVENIENCIAS LTDA	R$	8.291.407,88	5
03711167	NOTA MUSICAL COMERCIO DE INSTRUMENTO LTDA	R$	8.281.646,26	10
42266932	SCARPIA CALCADOS LTDA	R$	8.276.999,56	4
42519835	ELETROCAM EQUIPAMENTOS ELETRICOS LIMITADA	R$	8.272.080,08	4
06122216	TAPIRUCU COMERCIO E REPRESENTACAO DE PRODUTOS ALIMENTICIOS	R$	8.271.836,20	10
30069819	G P GELO E PESCADO COM E IND S/A	R$	8.255.203,31	9
21849120	TRANSPEDROSA S/A	R$	8.254.509,74	4
32156846	A E CAALCANTE DOS SANTOS AUTO PECAS	R$	8.254.438,90	1
41148756	HELIO DOS SANTOS MACHADO	R$	8.248.198,23	2
00394460	UNIAO FEDERAL	R$	8.247.595,03	4
00302282	PINHEIRO INDUSTRIA E COMERCIO DE VIDROS LTDA- ME	R$	8.243.367,92	21
02887350	POLICROMO TINTAS LTDA	R$	8.239.330,89	7
31888951	MISEL ENGENHARIA EIRELI	R$	8.237.547,01	11
28670958	VIACAO CIDADE DO ACO LTDA	R$	8.231.908,49	18

27892880	DREI COMERCIAL LTDA	R$	8.215.520,18	30
04181506	COMERCIAL USACO LTDA	R$	8.213.479,68	6
33043233	RADIO CRISTAIS DO BRASIL S A	R$	8.209.380,48	9
29319720	CONCENTRADOS NACIONAIS S A	R$	8.200.635,12	8
77024644	JORGE MANCHUR & CIA LTDA	R$	8.199.393,33	8
02653803	SM MONICA TRANSPORTE LTDA	R$	8.197.939,11	14
04748528	DISTLE SERVICOS LTDA ME	R$	8.197.398,40	10
04809886	ANIRO BAR LTDA	R$	8.193.287,17	2
43460132	STATUS COMERCIO VAREJISTA DE MATERIAL DE CONSTRUÇÃO LTDA	R$	8.192.540,44	3
05263709	ROBISA INDUST E COMER MATERIAL HOSPITALAR LTDA - ME	R$	8.191.629,39	22
29871431	STEAK HOUSE BAR E RESTAURANTE LTDA	R$	8.184.419,14	17
51014070	FEITOSA RB COMERCIO ATACADISTA DE PRODUTOS MINERAIS LTDA	R$	8.177.132,53	2
28694412	COMERCIO DE ALIMENTOS DANELE LTDA	R$	8.173.902,34	3
30091920	MAKKY DISTRIBUIDORA DE PECAS LTDA	R$	8.166.982,10	3
72027014	J MACEDO SA	R$	8.162.087,78	5
04753629	MERCEARIA REAL DE MARICA LTDA EPP	R$	8.155.738,54	15
29807974	MEG COMERCIO DE BRINQUEDOS LTDA.	R$	8.154.165,64	16
28951184	ADEGA BOSQUE DA PRACA LTDA	R$	8.150.956,99	6
01009812	NATUR SUCOS E PRODUTOS ALIMENTICIOS LTDA	R$	8.150.425,67	3
29809936	FLVMEN PRODUTOS MEDICOS LTDA	R$	8.149.293,09	5
14308948	MARES DO SUL RESTAURANTE LTDA ME	R$	8.147.811,22	19
33278128	FABRICA DE PARAFUSOS AGUIA S A	R$	8.143.187,80	6
29457769	ELETRONICA GIRIMUM LTDA	R$	8.141.905,46	27
13231379	SF - SORVETERIA FRANCESA S A	R$	8.130.085,43	22
29236106	CIPAC - INDUSTRIA DE PAPEIS CANTAGALO LTDA	R$	8.120.341,76	9
00160488	LATINTEL TELECOMUNICACOES LTDA	R$	8.118.382,88	11
06175598	SERMAP OFFSHORE COMERCIO E SERVICOS LTDA	R$	8.116.047,94	31
14049115	ECOMASTER-RIO INDUSTRIA DE PLASTICOS LTDA	R$	8.113.251,04	7
29707148	MINAS SUL COMERCIAL IMPORTADORA E EXPORTADORA LTDA	R$	8.104.804,51	6
05314017	RANGELGRAF COMERCIAL LTDA	R$	8.097.823,07	14
44221560	RIO DOURO DISTRIBUIDORA DE ALIMENTOS LTDA	R$	8.097.078,72	6
72391485	TEST FAR COMERCIO DE MATERIAL HOSPITALAR LTDA	R$	8.091.924,79	11
07433912	UNIDADE HUM CONFECCOES LTDA	R$	8.085.259,26	6
45453214	PROFARMA DISTRIBUIDORA DE PRODUTOS FARMACEUTICOS S/A	R$	8.077.350,68	1
07830549	ALTPREST COMERCIO E REPRESENTACOES DE PRODUTOS E SERVICOS EIRELI EPP	R$	8.074.438,32	12
03821750	EMPORIO PAX DELICIA LTDA	R$	8.067.832,28	16
05434362	UWS BRASIL IMPORT ,DISTRIB COM DE PROD ANTICORROSIVOS LTDA	R$	8.067.558,02	7
40031578	LUIS BLACK PLASTICOS E DESCARTAVEIS EIRELI	R$	8.065.629,52	1
05931719	MERCEARIA MAE MENDONCA LTDA M E	R$	8.053.178,11	21
27167055	PAPELARIA MERIDIONAL LTDA	R$	8.048.372,22	1
30034890	NASCIMENTO CARLITA EIRELI	R$	8.042.147,18	2
05636952	FRB SERVICOS DE ALIMENTACAO LTDA	R$	8.033.545,03	8
03856129	NITECOOP COOP DOS PROF DE TRANSPORTES DE CARGAS NITEROI LTDA	R$	8.028.606,62	3
42295311	BOB'S INDUSTRIA E COMERCIO LTDA	R$	8.028.198,46	7
01205245	KIO INDUSTRIA E COMERCIO LTDA	R$	8.025.640,27	3
29061223	AUTO POSTO DE SERVICOS 2007 LTDA	R$	8.025.613,91	20
07005129	BRAS SOLUTIONS EQUIPAMENTOS DE MAQUINAS INDUSTRIAIS LTDA	R$	8.023.180,86	10
30812467	LUANA M L DA SILVA	R$	8.014.356,79	11
01124199	PADARIA E CONFEITARIA BARONEZA DA PRACA LTDA	R$	8.009.250,08	2
04070247	VIXGAS EIRELI	R$	8.001.313,22	36
01448324	M J COMERCIO DE GENEROS ALIMENTICIOS LTDA	R$	7.994.993,37	7
01753790	INTRACOM COMERCIO EXPORTACAO E IMPORTACAO LTDA	R$	7.989.124,26	38
00723703	COMERCIO E MATERIAIS DE CONSTRUCAO D JOSE DE SOUZA EIRELI - ME	R$	7.979.523,67	5
11495786	MG SEG INDUSTRIA E COMERCIO LTDA EPP	R$	7.978.277,55	8
07514703	MERCADO LUXO DOS REIS DE CAXIAS LTDA	R$	7.977.506,41	9
07360468	MTR LOGISTICA LTDA	R$	7.966.534,96	13
04546811	SAYDER TRANSPORTES LTDA	R$	7.963.797,45	59
03550156	BIZARELLO DE MARECHAL HERMES CONFEC E COM DE ROUPAS LTDA	R$	7.962.360,46	6
02890979	KIAN IMPORTACAO LTDA	R$	7.959.612,65	1
30963496	RECOLOG RECICLÁVEIS EIRELI	R$	7.958.858,72	4
33042698	JOBAL INDUSTRIA E COMERCIO DE PAPEIS LTDA ME	R$	7.958.615,75	10
21565684	CERVEJARIA AMERICANA LTDA	R$	7.957.895,02	11
12103225	SMART EXPRESS TRANSPORTES LTDA EPP	R$	7.956.494,34	31
27665906	GRUPO GENNIUS BRASIL PRODUCAO E COMERCIALIZACAO DE ALIMENTOS S.A	R$	7.951.749,09	41
01472660	GARCIA & RODRIGUES S/A	R$	7.944.991,94	13
30751572	EVANIL TRANSPORTES E TURISMO LTDA	R$	7.941.780,75	353
07807727	NEWPARK DRILLING FLUIDOS DO BRASIL TRATAMENTO DE FLUIDOS LTDA	R$	7.941.138,93	2
08666702	SAKA COMERCIO DE ALIMENTOS E SUPERMERCADOS LTDA	R$	7.940.202,05	22
11670681	DIAGONAL COMERCIO DE GENEROS ALIMENTICIOS LTDA	R$	7.939.462,47	4
15091828	GUEDES & COSTA BAR E LANCHONETE LTDA	R$	7.933.410,88	11
07593441	AP AMENDOEIRA COMERCIO DE COMBUSTIVEIS LTDA	R$	7.928.692,01	22
02445817	ALGAR TELECOM LESTE S/A	R$	7.927.106,47	8
18810209	AMBE LIQUIDOS E COMESTIVEIS FINOS - EIRELI	R$	7.923.431,07	5

08418382	STRATEGOS IMPORTACAO E EXPORTACAO LTDA	R$	7.919.734,90	4
10140104	HI 89 COMERCIO IMPORTACAO E EXPORTACAO LTDA	R$	7.917.781,80	8
68832146	R S M V COMERCIO LTDA	R$	7.912.879,47	10
23562412	FOOD COMERCIO DE PRODUTOS ALIMENTICIOS LTDA	R$	7.909.902,48	1
07328363	PLANETA BATATA BAR E RESTAURANTE EIRELI EPP	R$	7.902.012,33	12
15698307	DISTRIBUIDORA GUEDES RJ LTDA	R$	7.900.551,47	2
25016450	SERRAF TRANSPORTADORA E LOGISTICA LTDA	R$	7.898.390,86	10
01812566	TRANSWAGEN RESENDE ENTREGADORA DE VEICULOS LTDA	R$	7.894.441,86	29
23236527	E AZEVEDO TRANSPORTE E LOGISTICA LTDA ME	R$	7.891.382,73	8
10476320	FISCHMANN COMERCIO DE PECAS E SERVICOS LTDA	R$	7.890.038,08	6
09418738	FONTE DO PARAISO COMERCIO DE ALIMENTOS LTDA ME	R$	7.887.962,28	1
02348740	FIVE STARS DE MACAE SERVICOS DE PETROLEO LTDA	R$	7.882.277,17	18
33456146	IRMAOS BOCHNER LTDA	R$	7.879.722,22	17
07956785	MENDES DE ITAUNA COMERCIO DE ALIMENTOS LTDA	R$	7.878.919,60	10
31083516	T. BARBOSA DA SILVA COMERCIO E SERVICOS	R$	7.870.485,33	2
03439475	KEREMA TEXTIL LTDA	R$	7.866.163,55	14
33056193	NIAGARA S A COMERCIO E INDUSTRIA	R$	7.858.775,67	7
03319508	TRANSPONTUAL EXPRESS TRANSPORTES LTDA ME	R$	7.856.118,34	22
03975079	BASSAI COMERCIO E PARTICIPACOES LTDA	R$	7.847.941,40	39
00217246	PADARIA E CONFEITARIA REI DO RECREIO LTDA	R$	7.840.233,16	11
02880751	MACALOBA CONFECCOES LTDA	R$	7.826.212,01	13
33543398	SOARES INDUSTRIA E COMERCIO LTDA	R$	7.824.967,20	3
15425406	DONA OLINDA PADARIA E DELICATESSEN LTDA - ME	R$	7.824.750,52	7
17407288	NAYAN COMERCIO E SERVICOS EIRELI - ME	R$	7.819.477,65	3
02237160	FRISBBEL DE ITAP FRIG DE SUINOS E BOVINOS BOA ESPERANCA LTDA ME	R$	7.815.058,69	11
18522913	MUNDIVOX COMUNICACOES LTDA	R$	7.812.619,07	3
68814532	CONCORDE EXPRESS DO BRASIL TRANSPORTE E LOGISTICA LTDA-ME	R$	7.812.274,90	12
68689918	BRC IMPORTACAO E EXPORTACAO LTDA	R$	7.810.141,71	8
02830914	R SUL SHOP COMERCIO DE ROUPAS LTDA	R$	7.808.313,07	15
11274629	NEUZA VEIGA DE LIMA CONFECCAO DE ROUPAS ME	R$	7.805.308,40	2
14135440	RODOMAX TRANSPORTES E SERVICOS DE LOGISTICA LTDA - EPP	R$	7.804.027,47	17
40166794	I-SYSTEMS SOLUCOES DE INFRAESTRUTURA SA	R$	7.800.095,38	2
38348753	PODEROSO ATACADISTA LTDA	R$	7.798.307,64	2
47259423	DIEGO VIANA DOS SANTOS PET LTDA	R$	7.791.875,00	3
31075559	ARGO INDUSTRIA E COMERCIO LTDA	R$	7.790.775,34	19
33378365	STAR TRANSPORTES S/A	R$	7.786.278,28	6
10573282	POSTO DE GASOLINA GALP LTDA	R$	7.785.200,17	13
36176428	MERCADO FATIMA DE NILOPOLIS LTDA	R$	7.782.642,87	7
11265442	VICENZA INDUSTRIA COMERCIO IMPORTACAO E EXPORTACAO LTDA	R$	7.780.554,78	11
11385831	SECURITY SYSTEM COMERCIO DE PRODUTOS ELETRONICOS EIRELI ME	R$	7.778.197,20	4
31685951	GALETO DE OURO RESTAURANTE LTDA	R$	7.774.721,19	32
11837042	DUQUERQUE 04 COMERCIO DE ALIMENTOS LTDA	R$	7.774.031,60	8
68623578	GABI MATERIAL CIRURGICO LTDA	R$	7.771.948,35	5
03632281	CONFECCOES A BARATEIRA DO RIO DE JANEIRO LTDA - ME	R$	7.768.772,58	5
39905385	TTI-TOP TRADING INTERNACIONAL IND COM IMP EXPORTACAO LTDA	R$	7.764.237,21	2
68557818	LILAS INDUSTRIA E COMERCIO DE COMESTICOS LTDA ME	R$	7.762.823,85	13
03096769	MINEMERCADO TIJUQUINHA LTDA	R$	7.761.497,55	23
30034441	RIONIL COMPOSTOS VINILICOS LTDA	R$	7.760.436,81	10
10814941	SB ATACADAO LTDA	R$	7.749.545,04	22
29911559	FORNECEDORA CHATUBA DE NILÓPOLIS S.A.	R$	7.747.842,27	48
33820689	BABY NOVO INDUSTRIA E COMERCIO LTDA	R$	7.747.111,76	1
03461434	DP BRASIL ENTRETERIMENTOS ALIMENTACAO E EVENTOS LTDA	R$	7.744.835,84	13
12769357	GRFARMA COMERCIO LIMITADA	R$	7.743.243,88	8
71673990	NATURA COSMETICOS S/A	R$	7.733.949,74	4
01117166	EMPRESA DE MINERACAO CARNEIRO LTDA	R$	7.731.092,18	12
03297339	WALNET WEB EVENTOS E ALIMENTACAO LTDA-EPP	R$	7.723.015,11	5
30154421	COCEGRA COMERCIO DE CEREAIS E GRAOS LTDA	R$	7.720.478,16	1
32572869	PIOROTTI TECNOMECANICA LTDA	R$	7.717.110,42	23
27190818	PIZZARIAS MISTER PIZZA LTDA	R$	7.711.531,90	70
33764837	BOM DOCE INDÚSTRIA E COMERCIO DE DOCES EIRELI	R$	7.708.033,91	6
11280034	NACAO TEXTIL DE CABO FRIO LTDA ME	R$	7.707.569,76	4
31073109	FERRON FERRO NACIONAL LTDA	R$	7.705.962,29	5
00723875	JS COMERCIO E DISTRIBUICAO LTDA	R$	7.705.527,38	2
08922132	TACKSON EXPRESS TRANSPORTES LTDA	R$	7.685.458,16	18
04744398	HOFFM RIO COMERCIO E REPRESENTACOES DE VEICULOS LTDA	R$	7.685.083,78	13
29322542	RS BABO COMERCIO E REPRESENTACOES DE COMESTIVEIS LTDA	R$	7.675.747,41	9
03808382	J.K. 2000 COMERCIO DE CARNES E DERIVADOS LTDA	R$	7.673.786,21	1
40204132	A. S. V. VILLAGE COMERCIO DE PLASTICOS LTDA	R$	7.670.037,20	1
15544867	RESTAURANTE E BAR MELFER LTDA	R$	7.666.306,38	33
49732175	ESTOK COMERCIO E REPRESENTACOES S.A	R$	7.664.824,57	24
13324755	MARIAN INDUSTRIA E COMERCIO DO VESTUARIO EIRELI ME	R$	7.660.706,76	3
08386100	JRTC DE ITAIPU PRODUTOS ALIMENTICIOS LTDA	R$	7.656.774,92	5
13543208	MB COMERCIO DE TINTAS LTDA	R$	7.656.038,92	86

32325842	NOVA ECO RIO COMERCIO DE MADEIRAS EIRELI	R$	7.646.804,35	8
53056545	ULTRALAR COMERCIO E INDUSTRIA LTDA	R$	7.645.538,87	16
33964218	JOPLAST COMERCIAL DE PLÁSTICOS EIRELI	R$	7.644.535,79	5
09156616	SANEANTES LAVEBRIL SUPER CLORO COMERCIO E INDUSTRIA EIRELI	R$	7.640.327,52	5
28615367	INDUSTRIA DE BEBIDAS SANTA CLARA LTDA	R$	7.635.533,58	6
00302362	REM INFORMATICA LTDA ME	R$	7.630.190,74	5
57003881	KRAFT FOODS BRASIL S/A	R$	7.630.103,22	1
00913443	RENAULT DO BRASIL S A	R$	7.627.066,27	2
42426254	OPTISOL INDUSTRIA OTICA LTDA	R$	7.623.557,51	21
21521690	J C NETO COMÉRCIO ATACADISTA LTDA	R$	7.622.922,35	2
10854466	MANUJOIAS COMERCIO DE ROUPAS EIRELI ME	R$	7.620.994,79	7
13371907	GRACAS ALIMENTOS FINOS LTDA	R$	7.618.891,31	10
34639379	FRAGOSO BRASIL COMERCIO E DISTRIBUIÇÃO LTDA	R$	7.615.855,11	2
28309888	PROHOSPITAL PRODUTOS MEDICOS HOSPITALARES LTDA	R$	7.615.136,16	2
39255390	IMPORIO COMERCIO EXTERIOR LTDA	R$	7.612.084,82	1
73224719	CONFECCOES SEDE PROPRIA COMERCIAL ATACADISTA LTDA	R$	7.609.078,57	1
26136324	M DA C BARROS COMERCIO DE ARMAS E MUNICOES ME	R$	7.604.088,25	5
47508411	COMPANHIA BRASILEIRA DE DISTRIBUICAO	R$	7.603.330,39	5
08512037	GHISOLFI LOGÍSTICA E TRANSPORTE LTDA	R$	7.595.789,25	36
10678117	LAGOS DISTRIBUIDORA DE PRODUTOS E SERVICOS LTDA EPP	R$	7.595.548,16	10
59717553	MULTILASER INDUSTRIAL SA	R$	7.593.582,33	11
29799921	ESAB S/A INDUSTRIA E COMERCIO	R$	7.591.808,02	1
30117741	IGREJA DE NOVA VIDA DO LEBLON	R$	7.584.325,11	1
52130830	J R AZEVEDO MERCADO LTDA	R$	7.583.642,48	4
06002021	LMA 2003 COMERCIO E REPRESENTACAO LTDA	R$	7.582.479,90	7
51398769	KR DOS SANTOS LTDA	R$	7.578.883,92	4
13133578	CRER SHOWS E ENTRETENIMENTOS LTDA	R$	7.578.429,88	10
13967018	RANGEL COMERCIO ATACADISTA DE GENEROS ALIMENTICIOS LTDA	R$	7.573.093,34	48
10858580	ALUAMA INDUSTRIA E COMERCIO LTDA	R$	7.572.820,53	6
33075227	PST VEICULOS E PECAS LTDA	R$	7.567.867,72	30
73745945	MADEREIRA RIO PARANA DE PILARES LTDA	R$	7.566.333,59	13
11003301	HS ABREU DE CABO FRIO ELETROMOVEIS LTDA ME	R$	7.558.163,69	3
29292893	FLUMISERRA MAQUINAS AGRICOLAS COMERCIOO E INDUSTRIA LTDA	R$	7.557.708,83	36
31724364	KICKFOODS ALIMENTOS LTDA	R$	7.556.605,12	1
56127923	DAILSON DE JESUS CELESTINO DESCARTAVEIS	R$	7.549.536,72	2
07517285	R LOBO JOSE CONFECCOES DE ROUPA	R$	7.548.173,26	3
28388001	COMERCIO DE SUCATAS E METAIS BENEDITO ELIEZIO TELES EIRELI EPP	R$	7.547.659,46	1
07133496	ACORUS MANIPULACAO FARMACEUTICA LTDA	R$	7.546.110,26	22
04974999	MILLENIUM CEAL CESTA DE ALIMENTOS LTDA	R$	7.544.878,91	3
29786597	FERWAL INDUSTRIA E COMERCIO DE ROUPAS LTDA	R$	7.542.024,45	25
32337530	LPB COMERCIO DE GENEROS ALIMENTICIOS EIRELI	R$	7.541.312,76	15
17265645	MERCANTIL BREDA COMERCIO DE BEBIDAS LTDA - EPP	R$	7.534.381,64	9
31567209	HARVARD INDUSTRIA E COMERCIO S/A	R$	7.530.195,41	5
28275402	VIGORITO GOMIDE ENGENHARIA LTDA	R$	7.528.367,45	1
00081138	VERDE ASTRAL IMPORTACAO E EXPORTACAO LTDA	R$	7.525.601,38	2
73410326	CERVEJARIA PETROPOLIS S/A	R$	7.520.250,89	6
03257567	FORTAL - LAR MOVEIS, ELETRODOMESTICOS E UTILIDADES PARA O LAR EIRELI	R$	7.520.036,41	12
03619223	CEREALFOODS COMERCIO E INDUSTRIA LTDA	R$	7.519.064,79	2
31168941	LINGERIE MARIA LUIZA INDUSTRIA ECOMERCIO LTDA	R$	7.517.114,44	1
35857829	MADEIREIRA IPANEMA EIRELI	R$	7.512.620,08	6
39597690	NDM COMERCIO DE EMBALAGENS E METAIS LTDA	R$	7.510.047,01	1
30381842	DISTRIBUIDORA DE CARNES CASSIA LTDA	R$	7.507.392,22	2
42257766	LUMATEL LUX MATERIAL ELETRICO LTDA	R$	7.506.531,44	4
52966708	ELITE ATACADISTA DAS CARNES LTDA	R$	7.503.961,22	2
04756236	MEU ALHO COMERCIAL E DISTRIBUIDORA LTDA	R$	7.498.605,55	8
11238610	SYMBOL RESTAURANTE LTDA	R$	7.498.573,20	8
25003473	PILATEX IMPORTACAO E EXPORTACAO EIRELI	R$	7.492.202,78	3
17714200	M A LEAL COMERCIAL DE ACO ME	R$	7.487.442,95	9
92198035	IBI PARTICIPACOES E NEGOCIOS LTDA	R$	7.483.444,93	2
31048633	COMERCIO DE MATERIAS DE CONSTRUCOES SILVESTRE MARY LTDA	R$	7.482.358,22	7
48352578	FLAP AÇOS E METAIS LTDA	R$	7.481.199,79	1
31332679	LUNDGREN IRMAOS TECIDOS S A CASAS PERNAMBUCANAS	R$	7.480.010,46	15
03434085	TLW TRANSPORTES E LOGISTICA WEB LTDA	R$	7.479.953,10	15
06301461	ZTWY 193 COMERCIAL DE ALIMENTOS LTDA	R$	7.477.705,12	9
20609963	POSTO CURVA DO VENTO LTDA	R$	7.471.863,84	25
05368617	CASTELO DO VINHO LTDA	R$	7.461.259,28	19
30071484	POSTO GUANABARA LTDA	R$	7.461.133,65	13
28960206	GEMA COMERCIO DE OLEO E GORDURA VEGETAL EIRELI	R$	7.452.237,56	9
01635700	BETTERFOOD INDUSTRIA REPRESENTACOES E COM IMPORT E EXPOR LTDA	R$	7.441.177,43	46
13649321	PRATIKA TRANSPORTES E LOGISTICA LTDA ME	R$	7.432.857,83	5
21496860	COSTA E SILVA TRANSPORTES E LOGISTICA LTDA ME	R$	7.432.740,25	7
13059815	G X ROCHA COMERCIO EIRELI	R$	7.424.071,55	12
03991406	RODOFERSA TRANSPORTES LTDA	R$	7.423.467,60	12

59356781	EVERTON ALESSANDRO ECO LTDA	R$	7.420.953,66	1
40220345	MARECHAL COMERCIAL DE ALIMENTOS LTDA	R$	7.416.731,92	4
14339696	STEEL BENEFICIAMENTO E COMÉRCIO DE METAIS EIRELI	R$	7.415.652,12	4
11028251	HAHNSTADT IMMUNOTECH FARMACIA DE MANIPULACAO EIRELI EPP	R$	7.397.174,08	4
09347564	DROGARIA TRADICAO DE NILOPOLIS LTDA	R$	7.396.427,76	1
33521931	VIACAO PAVUNENSE S/A	R$	7.393.083,42	1073
36464956	ADMA UTILIDADES DO LAR LTDA	R$	7.391.396,48	1
52473714	KADEG COMERCIO ATACADISTA DE BEBIDAS E ALIMENTOS LTDA	R$	7.380.670,34	3
26741715	HATALANTA EXPORTACAO E IMPORTACAO EIRELI	R$	7.377.173,93	16
30178065	SAO CONRADO VEICULOS LTDA	R$	7.374.875,20	4
04371239	ABOLARIA ALIMENTOS LTDA	R$	7.367.744,05	12
07942680	PONTO MIX COMERCIO DE PRODUTOS ALIMENTICIOS LTDA	R$	7.365.624,76	2
27827898	CRONY CONFECCOES DE ROUPAS LTDA	R$	7.351.710,28	15
24513177	BEBA LAGOS DISTRIBUICAO DE PRODUTOS EIRELI	R$	7.350.048,52	4
29492113	SOBREP SOCIEDADE BRASILEIRA DE EQUIPAMENTOS PETROQUIMICOS LT	R$	7.349.292,69	10
10495176	LAB-MODA INDUSTRIA DE ROUPAS LTDA-EPP	R$	7.346.124,38	18
38354937	BEST BEBIDAS E ALIMENTOS LTDA	R$	7.344.151,26	2
57688657	EVER GREEN INDUSTRIA E COMERCIO LTDA	R$	7.343.182,31	2
31037187	TRATTORIA CATARI RESTAURANTE LTDA	R$	7.334.728,38	2
40387177	ART CEREAIS LTDA	R$	7.334.641,57	6
33099508	COLADESI INDUSTRIAS QUIMICAS LTDA	R$	7.326.124,25	22
03489534	V H G 2000 COMERCIO DE ROUPAS LTDA	R$	7.314.886,38	2
40186975	BI CAR VEICULOS LTDA.	R$	7.313.429,92	2
21692265	LA FRUTERIA COMERCIO DE FRUTAS E PRODUTOS NATURAIS LTDA	R$	7.296.388,80	24
28200939	WATERPROOF COMERCIO DE RELOGIOS LTDA	R$	7.290.194,39	66
05556153	DROGARIA PRINCIPAL DO BAIRRO LTDA ME	R$	7.283.055,69	2
20919046	BR - A&B - EMPRESA DE ALIMENTACAO LTDA	R$	7.282.813,57	11
33236480	CELESTE MODAS LTDA	R$	7.281.856,82	16
32304206	VERTIX EQUIPAMENTOS E SERVICOS DE AUDIO LTDA	R$	7.278.424,52	11
07834477	MERCADINHO BARATO DO BAIRRO EIRELI	R$	7.277.503,13	8
28626802	ELINOX COMERCIAL E DISTRIBUIDORA DE ACO INOXIDAVEL LTDA	R$	7.277.418,32	4
68673292	PADARIA PAO GOSTOSO DO MENDANHA LTDA	R$	7.275.384,69	12
02873440	SUPERMECADO TRIGO DE OURO LTDA	R$	7.272.180,32	4
01706716	ROTA MARES DISTRIBUIDORA DE PRODUTOS DE HIGIENE LTDA	R$	7.267.163,41	5
10469366	JOCA E DANI PRESENTES LTDA ME	R$	7.263.264,37	2
52160387	JOSE ROBERTO GONZAGA XAVIER PLASTICOS E DESCARTAVEIS LTDA	R$	7.260.215,76	2
35834910	MEDALHA DE OURO ATACADO DE CEREAIS LTDA	R$	7.259.303,44	3
11032852	NOVIDADE TRANSPORTES E LOGISTICA LTDA	R$	7.257.003,06	14
05814613	ALUMIREC INDUSTRIA E COMERCIO LTDA	R$	7.256.646,43	8
11915611	ECO SERVE COMERCIO E SERVIÇO FLORESTAL EIRELI	R$	7.255.410,98	7
08325982	MINIMERCADO COMPRE MAIS DE MANILHA LTDA	R$	7.253.173,43	12
22478735	BELMARK INDUSTRIA LTDA	R$	7.246.482,09	13
01556141	ENCOL S A ENGENHARIA COMERCIO E INDUSTRIA	R$	7.245.006,58	8
26181051	EXPRESSO ALUMINIO ASS CONS TRANSPORTES EIRELI	R$	7.244.309,01	13
30194475	KARIDEI CONFECÇÃO LTDA	R$	7.241.713,65	22
59927582	MINERADORA SANTA ANA LTDA	R$	7.233.078,16	6
60703923	VIACAO AEREA SAO PAULO S A VASP	R$	7.222.215,45	5
30780217	VIAÇÃO CARAVALE LTDA	R$	7.213.147,81	153
04286673	DIME COMERCIO IMPORTAÇÃO E EXPORTAÇÃO LTDA.	R$	7.209.968,97	1
08734521	QUISSAMA INDUSTRIA DE ALIMENTOS LTDA	R$	7.205.779,99	11
12537959	PENA VERDE INDUSTRIA E COMERCIO DE TECIDOS E PLASTICOS LTDA	R$	7.203.909,59	2
31356058	MICRO FIO MATERIAIS LTDA	R$	7.203.056,75	1
08710669	JAMES E CHAN DISTRIBUIDORA DE EQUIPAMENTOS MEDICOS LTDA	R$	7.203.001,36	3
12661222	SHOPPING MATRIZ FABRIL LTDA	R$	7.202.228,41	30
72412125	SOLUCAO SOLUCOES UTILIDADES E SERVICOS PARA O LAR LTDA	R$	7.202.183,58	2
03243739	RN EXPRESS E COURIER DO BRASIL EIRELI EPP	R$	7.201.446,63	26
33036815	QUIMICA HALLER LTDA	R$	7.199.500,63	13
32068371	COOPERATIVA BRAS TRANSP ROD AUT DE BENS	R$	7.198.306,91	17
08674571	M ODALIA G MONTEIRO	R$	7.193.431,00	1
05213853	CHURRASCARIA ENCANTADO DO SUL LTDA	R$	7.191.012,70	3
01282370	CANARIAS MOTOR PECAS LTDA	R$	7.187.500,39	31
12862259	LIGACO INDUSTRIA E COMERCIO DE FERROSOS LTDA	R$	7.186.225,97	1
04184245	GLASCOW DISTRIBUIDORA DE BEBIDAS E ALIMENTOS LTDA	R$	7.185.952,51	3
08105713	GOUVEIA TRANSPORTES DE CARGAS LTDA	R$	7.182.995,59	7
33089053	L R COMPANHIA BRASILEIRA DE PRODUTOS DE HIGIENE E TOUCADOR	R$	7.180.871,20	19
10806606	RIOMAR TRANSPORTE E COMERCIO DE PRODUTOS QUIMICOS LTDA-ME	R$	7.180.407,98	1
48865971	EMG DISTRIBUIDORA DE ALIMENTOS E SERVICOS LTDA	R$	7.152.996,52	2
27964769	ULTRA BOX INDÚSTRIA E COMERCIO DE EMBALAGENS LTDA	R$	7.152.905,06	1
29873742	FAMADEIRA INDUSTRIA E COMERCIO DE MADEIRA	R$	7.141.058,14	6
11135186	T T C TRANSPORTE,LOGISTICA E COMER DE PRODUT SIDERURGICOS LTDA	R$	7.140.313,33	16
40357329	GIUKI INDUSTRIA E COMERCIO DE CONFECCOES LTDA	R$	7.132.635,57	18
39357187	ZAC COMERCIAL EIRELI	R$	7.124.559,45	1
47100110	VIA VENETO ROUPAS LTDA	R$	7.113.296,04	7

33535246	METALON INDUSTRIAS REUNIDAS SA	R$	7.110.460,78	14
04614767	MULTI MEDIC COMERCIAL LTDA	R$	7.110.352,88	4
24176014	PROSCIENCE BEAUTY LTDA EPP	R$	7.109.662,27	14
11781185	MURANO COMERCIO DE ALIMENTOS LTDA	R$	7.094.513,65	17
18700589	POSITIVE CONFECÇÕES EIRELI	R$	7.088.890,38	15
03850628	PEROXIDOS FARMACEUTICOS DO BRASIL LTDA	R$	7.087.633,17	5
40988033	A. P. D. EMBALAGENS E DESCARTAVEIS LTDA	R$	7.087.161,26	2
33295346	REAL AUTO ONIBUS LTDA	R$	7.086.715,29	1305
76420967	CONCRETRAN S/A	R$	7.086.625,61	6
31957525	REAL PRODUTOS MEDICOS E HOSPITALARES LTDA	R$	7.086.355,96	9
31982127	ALUNENSE ALUMINIO FLUMINENSE LTDA	R$	7.081.038,93	2
13151280	DURIO INDUSTRIA E COMERCIO DE ALIMENTOS LTDA	R$	7.079.956,66	14
30024954	AUTOFACIL COMERCIO E INDUSTRIA LTDA	R$	7.079.218,64	3
28659563	POSTO DE GASOLINA DEDA 1 LTDA	R$	7.074.060,49	25
05573147	OZEPLASTIC COMERCIO DE EMBALAGENS LTDA	R$	7.072.469,14	5
32375990	VIDA LIGHT ALIMENTACAO E SERVICOS LTDA - ME	R$	7.070.757,76	13
33055146	BRADESCO SEGUROS S/A	R$	7.065.027,61	7
40984642	EFG DESCARTAVEIS LTDA	R$	7.064.157,51	2
30855886	CASA DAS FECHADURAS DE NITEROI LTDA	R$	7.062.751,09	18
13323440	COMERCIAL BRASIL COMERCIO IMPORTACAO E EXPORTACAO DE PRODUTOS MEDICO H	R$	7.047.617,88	8
50606359	MAGISTRAL LABORATORIO DE MANIPULACAO LTDA	R$	7.046.877,56	21
28332654	MOURA COM DE SUCATAS E PRO METAL E SIDERURGICOS EIRELI ME	R$	7.046.160,88	2
43610451	JOEL VENANCIO DA SILVA BRASIL PLASTICOS LTDA	R$	7.045.374,97	1
07920436	POLLIRECICLE BRASIL METAIS E PLASTICOS LTDA	R$	7.044.474,98	5
00848780	SM4 INDUSTRIA E COMERCIO DE LATICINIOS LTDA ME	R$	7.043.240,58	21
06027840	RESTAURANTE SORV ZE CABO FRIO LTDA ME INC EMPREENDIMENTOS JOSE MARTI	R$	7.042.389,68	6
30319081	RIO LAB PRODUTOS E EQUIPAMENTOS PARA LABORATORIOS LTDA	R$	7.037.176,06	2
28168011	GERARDEL E FLORENTINO LTDA	R$	7.035.364,49	5
20253005	KAZE COMERCIO DE ROUPAS E ARTIGOS DE VESTUARIO LTDA	R$	7.034.855,67	9
29438389	D RAMOS DA COSTA ME	R$	7.034.208,46	3
39206578	LATICINIO P & F DE VALENCA LTDA	R$	7.030.200,25	27
02233395	TOP SPORT CALÇADOS LTDA	R$	7.029.515,03	1
30025894	FAN REPAROS E MONTAGENS LTDA	R$	7.029.261,34	1
01258217	DILAN CALCADOS E COMPLEMENTOS LTDA EPP	R$	7.028.749,00	10
21556406	MJP BARRA RESTAURANTE LTDA EPP	R$	7.024.726,54	22
04727507	PONTO FORTE 93 ELETRO HIDRAULICA LTDA	R$	7.022.909,06	3
07144378	CENTRAL DE FESTAS GASTRONOMIA CRIATIVA LTDA	R$	7.015.154,77	10
02038174	FORMA E BELEZA PERFUMARIA LTDA	R$	7.012.326,93	14
93189694	WEATHERFORD INDUSTRIA E COMERCIO LTDA	R$	7.009.801,72	2
92673029	KWIKASAIR CARGAS EXPRESSAS S/A	R$	7.002.928,14	14
23447995	BRASIL SUPERLIDER COMERCIO E DISTRIBUIDORA DE BEBIDAS LTDA	R$	6.996.358,17	8
33598033	F J BELISARIO FERRO E AÇO	R$	6.992.324,74	9
66521717	SCAC FUNDACOES E ESTRUTURAS LTDA	R$	6.989.946,35	9
34126763	SUPERMERCADO BARRA LTDA	R$	6.988.088,04	34
42283028	FEDERAÇÃO DE ATLETISMO DO ESTADO DO RIO DE JANEIRO	R$	6.982.054,80	1
19457174	INGRID NUNES DE OLIVEIRA PLASTICOS	R$	6.975.820,74	1
08247258	DEFINITIVE 1 COMERCIO E SERVICOS DE ELETRONICOS LTDA	R$	6.975.223,84	6
05689239	ALIMENTART 2003 ALIMENTACAO LTDA	R$	6.973.119,68	22
42593855	CLORAL INDUSTRIA DE PRODUTOS QUIMICOS LTDA	R$	6.970.721,82	21
33481375	SALUTARIS AGUAS MINERAIS LTDA	R$	6.969.821,44	1
06008997	USIGEMEOS SERVICOS INDUSTRIAIS LTDA EPP	R$	6.955.927,97	8
74280256	COMSAT BRASIL LTDA	R$	6.953.092,44	10
24501507	DJB DISTRIBUIDORA EIRELI ME	R$	6.951.483,17	6
26155079	KM SERRA EIRELI	R$	6.949.807,29	8
08269454	COROA INDUSTRIA E COMERCIO S A	R$	6.948.659,74	5
02725572	M Z DOLLY CONFECCOES LTDA	R$	6.946.278,88	21
37234748	MCF TRANSPORTES LTDA	R$	6.944.651,94	6
28613656	NEW PAPER PAPELARIA E UTILIDADES EIRELI	R$	6.944.637,17	20
43004159	EXPRESSO ADAMANTINA LTDA	R$	6.944.139,67	2
29113842	ORGANIZACOES BORGES LTDA	R$	6.936.199,95	29
28672731	ARMAZEM DO SOCORRO LTDA	R$	6.932.130,50	7
61488953	EXPRESSO MERCANTIL AGENCIA MARITIMA	R$	6.928.850,94	1
07094689	CEREALISTA VERSAILLES DISTRIBUIDORA DE GENEROS ALIMENTICIOS LTDA	R$	6.928.754,12	2
16731862	ATACADAO PAPELEX LTDA	R$	6.925.507,12	18
40408106	REVIL RECUPERACAO DE VALVULAS INDUSTRIAIS LTDA-EPP	R$	6.922.131,01	6
14596576	EXPRESS MODA METRO LTDA	R$	6.920.211,89	10
01509982	TECNOPACK 136 COMERCIO E SERVICOS LTDA	R$	6.918.221,26	11
35916664	BEM PENSADO DISTRIBUICAO DE CESTA BASICA EIRELI	R$	6.908.830,40	6
05885990	ZHM CALÇADOS LTDA	R$	6.908.444,81	1
05513322	AGIFLEX METALURGICA LTDA EPP	R$	6.908.322,92	13
14064234	COMERCIAL COLONIA FERRO E ACO LTDA ME	R$	6.907.961,53	9
07674156	LR TAVARES CALCADOS E BOLSAS EIRELI	R$	6.906.271,45	7
01963055	RODOMAQ ROLAMENTOS LTDA	R$	6.904.866,45	2

54462204	INTERNATIONAL ALIMENTOS LTDA	R$	6.897.653,75	1
29394251	CALCADOS ART DOS PES LTDA	R$	6.894.529,20	1
28982916	EQUIMANG EQUIPAMENTOS E MANGUEIRAS LTDA	R$	6.890.284,40	6
15006247	VANDERLANDE INDUSTRIES DO BRASIL COM IMP EINS DESIS DE BAGAGEM L	R$	6.888.436,85	3
28656106	PAULA FERNANDES E CIA LTDA	R$	6.885.108,88	4
20935481	VARZIM METAIS INDUSTRIA E COMERCIO LTDA ME	R$	6.885.080,78	7
09305921	TRANSFORMADORA INDUSTRIAL DE PLASTICOS LTDA	R$	6.883.419,70	13
02687840	VITORIA PERFIL INDUSTRIA DE PLASTICOS LIMITADA ME	R$	6.882.685,98	18
01014223	TRANSACOFF TRANSACOES DE CAFE LTDA	R$	6.882.077,17	2
49647647	PARMALAT IND E COM DE LATICINIOS LTDA	R$	6.880.573,03	5
05078363	MMP 2002 COMERCIO DE ROUPAS LTDA	R$	6.870.631,47	18
31216906	PASSO FELIZ CALÇADOS LTDA	R$	6.868.338,89	1
68698299	CLASSILAJES DE MERITI MATERIAL DE CONSTRUCAO LTDA	R$	6.859.486,90	1
42309052	DELTA INCORPORAÇÕES E EMPREENDIMENTOS LTDA	R$	6.849.796,37	2
04453674	DROGARIA DESCONTAO DE SAO GONCALO LTDA	R$	6.847.448,19	13
28024230	AFHA DISTRIBUIDORA DE COMESTIVEIS LTDA	R$	6.841.321,96	1
30365373	BRASDEN INDUSTRIA E COMERCIO DE ESCOVAS LTDA	R$	6.836.085,81	8
27678911	ADRESS ADM. REPRES. DE SISTEMAS DE SAUDE LTDA	R$	6.835.869,94	8
30076715	CASA DO SOLDADOR LIMITADA	R$	6.832.774,50	1
05062436	CAB COMERCIAL ALIMENTOS ABRAAO LIMITADA	R$	6.832.668,07	1
11147153	DISTRIBUIDORA MONTELAGOS COMERCIO DE ALIMENTOS EIRELI	R$	6.830.568,60	10
15013604	MASTERFER COMERCIO DE FERRO E ACO LTDA	R$	6.825.487,50	7
02374708	RODOVIARIO VIEIRA LTDA	R$	6.818.071,63	52
31219066	SUL DA BAHIA DIST. ALIMENTOS LTDA	R$	6.812.689,06	1
73291858	ALGOMAIS COMERCIO E INFORMATICA LTDA	R$	6.811.869,68	7
33564487	ANTONIO AFONSO BATISTA TRANSPORTES EIRELI	R$	6.811.584,07	11
32028342	NS COMERCIO DE EQUIPAMENTOS FERROVIARIOS LTDA	R$	6.807.274,63	9
02229981	J E RECOME COMERCIO E DISTRIBUIDORA DE MATERIAIS LTDA	R$	6.805.620,65	10
42520353	BRAZEITE INDUSTRIA E COMERCIO S A	R$	6.805.486,66	11
02411997	ENVASEPLUS ENVASAMENTOS DE PRODUTOS LIQUIDOS E PASTOSOS LTDA	R$	6.800.364,50	13
06972853	ROMANELLA GRILL RESTAURANTE LTDA	R$	6.799.642,55	5
31117419	GELLI INDUSTRIA DE MOVEIS SA	R$	6.799.039,99	5
29727476	MARCO MOVEIS E DECORACOES LTDA	R$	6.797.841,79	3
04770454	ROTA 66 RESTAURANTE LTDA	R$	6.793.301,14	25
33236027	FABRICA DE ESCOVAS SUISSA S A	R$	6.792.639,84	29
30075949	LOJAS NIPPON LTDA	R$	6.786.775,87	4
57473787	PANISOL S A PAINEIS ISOLANTES	R$	6.777.573,65	5
31206212	EBEL EMPRESA BRASILEIRA DE EMBALAGENS LTDA	R$	6.772.907,70	6
07535155	DISTRIMAX DISTRIBUIDORA DE PRODUTOS DE BELEZA LTDA	R$	6.771.946,02	7
01133806	CONFECCOES ABRUC LTDA	R$	6.770.183,68	3
05360149	COMERCIO E DISTRIBUIDORA DE ALIMENTOS CNG LTDA	R$	6.757.903,05	9
33047879	STUP FREYSSINET LTDA	R$	6.754.926,39	8
03031703	BRASSUMO LTDA	R$	6.754.560,68	13
45930020	EDNELSON NASCIMENTO BLACK BRASIL LTDA	R$	6.754.388,37	3
29143294	S A TRANSPORTE ITAIPAVA	R$	6.746.855,43	2
03144238	PORCAO RIO'S LTDA INCORPORADA POR BRASIL FOODSERVICE MANAGER S/A BFM	R$	6.741.707,43	5
03115804	S & A BRASIL VIDEO E SOM LTDA	R$	6.729.264,16	2
34028316	EMPRESA BRASILEIRA DE CORREIOS E TELEGRAFOS	R$	6.728.831,68	163
05845230	SOARES RANGEL DE CAMPOS ELETROMOVEIS LTDA	R$	6.725.547,85	2
07743273	BRAZ OLEO INDUSTRIA COMERCIO IMPORTACAO EXPORTACAO LTDA	R$	6.725.343,83	5
04862393	PRO-SAV COMERCIO DE ALUMINIO E VIDRO LTDA	R$	6.724.510,61	21
22228820	GL SUPRIMENTOS PROFISSIONAIS LTDA	R$	6.723.129,11	5
05016331	LUBIL COMERCIO E ATACADISTA DE ALIMENTOS LTDA	R$	6.723.125,78	9
40497744	R S A COMERCIO1 IMPORTACAO E EXPORTACAO LTDA	R$	6.722.506,76	4
73593089	DIMATER DISTRIBUIDORA DE MEDICAMENTOS E PERFUMARIA LTDA	R$	6.715.863,32	3
29557493	DETERGEL INDUSTRIAL SINTETICOS LTDA	R$	6.711.720,05	1
41108673	CSS PLASTICOS E DESCARTAVEIS LTDA	R$	6.706.438,42	1
04858299	CONSTRUCOES METALICAS ICEC LTDA	R$	6.700.719,91	9
29504214	HALLIBURTON SERVICOS LTDA	R$	6.700.135,75	5
39444114	SHEIK DISTRIBUIDORA DE PRODUTOS LTDA	R$	6.699.648,30	4
33426875	CASA ARTHUR ARMARINHO S A	R$	6.697.586,11	5
04313906	EURO EMBALAGENS LTDA EPP	R$	6.696.921,46	18
03758415	BEMDITO - BAR E RESTAURANTE LTDA ME	R$	6.695.212,65	16
15701392	EFX INTERNATIONAL LTDA	R$	6.695.081,37	2
29071407	ATACADAO DO PNEU C PRECO DE VAREJO EIRELI	R$	6.691.549,78	2
07235183	TIETE NEWS ALIMENTOS LTDA	R$	6.691.273,83	5
11208328	KAPLAST INDUSTRIA DE PLASTICO LTDA	R$	6.688.687,79	2
68785641	ETML EMPRESA DE TELEFONIA MULTIUSUARIO LTDA	R$	6.687.001,74	8
01579431	UNISAFE METALURGICA LTDA	R$	6.685.793,77	8
33773840	M.M. DE SOUZA DISTRIBUIDORA DE ALIMENTOS E DESCARTAVEIS LTDA	R$	6.680.411,70	5
32507200	INOVAR COMERCIO DE PLASTICOS E METAIS EIRELI	R$	6.678.308,41	3
07565749	ARTPEL MESQUITA INDUSTRIA DE EMBALAGENS LTDA	R$	6.677.192,39	10
02159433	NORTE CARNES COMERCIO DE ALIMENTOS LTDA	R$	6.675.793,29	3

42447888	GEORGES HENRI CONFECCOES LTDA	R$	6.673.682,40	4
10403857	MARETERRA CONFECCOES DE UNIFORMES E ACESSORIOS LTDA	R$	6.671.400,28	7
55213872	JOSE CARLOS D. J. MARQUES DESCARTAVEIS LTDA	R$	6.669.837,33	2
10946328	SOUZA E RANGEL DE CAMPOS ELETROMOVEIS LTDA ME	R$	6.668.136,97	13
39074190	LE TOUR PRODUTOS ALIMENTICIOS LTDA	R$	6.666.193,67	59
09414852	GM DE MACAE FORNEC DE ALIM PECAS E ACESSOR PARA EMBARCACOES LTDA	R$	6.665.457,37	13
04184711	SAVON INDUSTRIA COMERCIO IMPORTACAO E EXPORTACAO LTDA	R$	6.663.630,06	13
05095944	NACERTA ACABAMENTOS PARA CONSTRUCAO LTDA	R$	6.663.609,15	22
09292069	SAHINA & SAHINA DISTRIBUIDORA DE ALIMENTOS LTDA	R$	6.660.965,20	10
21312434	METALURGICA LORENA LTDA	R$	6.655.664,59	16
23644000	AVANT TRANSPORTES E LOCACAO LTDA EPP	R$	6.653.227,30	17
06245870	SIDERACO S/A	R$	6.647.733,54	17
07301452	SUCOBOM DISTRIBUIDORA DE BEBIDAS E ALIMENTOS LTDA	R$	6.645.733,32	2
30381834	DISTRIBUIDORA DE CARNES MARINGA LTDA	R$	6.645.310,50	1
01146570	ALMIRANTE COMERCIO DE METAIS LTDA	R$	6.642.407,70	1
13918337	USICALMEC USINAGEM E CALDEIRARIA LTDA EPP	R$	6.637.737,71	9
86768983	BLUM BRANDS COMERCIO DE ROUPAS LTDA	R$	6.637.153,43	44
01852174	DISMAR COMERCIAL LTDA	R$	6.626.366,11	1
15025071	TRACKER SERVICO DE ARMAZENAGEM EIRELI	R$	6.621.845,82	10
23895124	G&R METAIS E FERROS LTDA - ME	R$	6.620.717,53	1
13461436	AUDAX LOGISTICA TRANSPORTES & TURISMO LTDA	R$	6.620.404,31	2
08436837	RODOESTRADA LOGISTICA LTDA	R$	6.619.620,98	8
05467372	REDENTOR M A R MERCEARIA E MERCADO LTDA	R$	6.615.841,79	3
06325279	REAL LAC DISTRIBUIDORA DE GENEROS ALIMENTICIOS LTDA	R$	6.615.434,10	2
42458612	GERMETEC INDUSTRIA E COM MAQUINAS LTDA	R$	6.608.495,43	16
61077079	INDUSTRIA JOAO MAGGION SA	R$	6.602.990,78	2
47259685	DIEGO VIANA DOS SANTOS PLASTICOS	R$	6.601.885,16	4
07518014	CHURRASCARIA KILOGRAMA ARPOADOR LTDA	R$	6.600.892,90	8
32121048	LA MONET RIO BUFFET E REFEICOES INDUSTRIAIS LTDA	R$	6.598.215,12	5
20088729	MRT 2 SPE S A	R$	6.596.201,57	11
32198269	TECSUL COMERCIAL TECNICA LTDA	R$	6.596.027,74	1
05307896	F SILVA & ROMAO EIRELI	R$	6.595.300,58	2
01206820	SC DISTRIBUICAO LTDA	R$	6.590.162,80	1
16970963	DEPP MODA NORTE SHOPPING LTDA EPP	R$	6.589.647,69	10
04903726	METALURGICA MILENIUM LTDA	R$	6.588.626,04	8
28513497	MARMORARIA SAO JOAO LTDA	R$	6.586.676,58	3
11950842	ELLEN MARIA CONFECCOES LTDA ME	R$	6.583.036,77	4
46168401	FLUPACK EMBALAGENS LTDA	R$	6.582.638,36	2
32683932	EXPRESSO RELUMA TRANSPORTES LTDA	R$	6.580.776,66	9
31099278	SHOPPOLIS CONFECCOES LTDA	R$	6.579.346,95	5
05524572	CHEVRON BRASIL LUBRIFICANTES LTDA	R$	6.575.317,38	4
30021674	MG DISTRIBUIDORA EM GERAL EIRELI	R$	6.574.141,55	2
01671458	D2JAP PRODUTOS ALIMENTICIOS LTDA	R$	6.566.131,27	19
04226942	RIO TGI COMERCIO DE ALIMENTOS E BEBIDAS LTDA	R$	6.563.544,61	7
56387991	CRIATIVA POLIMEROS LTDA	R$	6.559.479,62	2
28593879	SAPATARIA LOPAR LTDA	R$	6.552.339,57	13
64132236	CIMENTO RIO BRANCO SA	R$	6.550.649,98	5
33198979	LEO FOTO SOM E INFORMATICA LTDA	R$	6.549.479,75	17
10643057	SJM DISTRIBUIDORA DE ALIMENTOS LTDA	R$	6.547.138,15	3
33074865	IPECOL S/A INDUSTRIAS GRAFICAS	R$	6.541.289,74	30
36542934	ELETRO MAQUINAS E FERRAGENS LTDA ME	R$	6.534.769,30	16
09611669	CIDADE MARAVILHOSA INDUSTRIA E COMERCIO DE ROUPAS SA	R$	6.528.620,18	3
39321955	ASIA MOTORS DO BRASIL IMPORTACAO E COMERCIO SA	R$	6.526.769,96	1
00157774	TARGA S A	R$	6.525.636,30	20
05401901	M VIEIRA DOS REIS MINIMERCADOS ME	R$	6.518.604,16	9
28288090	COMERCIO DE FERRO VALTAN LTDA	R$	6.508.704,09	1
36169654	GERALDO DA CUNHA-MINI MERCADO	R$	6.507.566,60	3
03697330	OCTET BRASIL LTDA	R$	6.502.511,18	1
06001760	REDIVA COMERCIO E CONFECCAO DE ROUPAS LTDA	R$	6.501.981,77	32
08618022	MEDICAMENTAL DISTRIBUIDORA LTDA	R$	6.501.550,09	7
28331932	BORRACHEIRO INTERLAGOS LTDA EPP	R$	6.500.886,08	4
40313379	JL ATACADISTA LTDA	R$	6.496.647,90	1
33042961	MUNDIAL ARTEFATOS DE COURO S A	R$	6.496.632,24	9
12557141	FELIX E VICTOR SORRENTINO INDUSTRIA E COMERCIO DE CONDIMENTOS LT	R$	6.491.018,03	9
29998838	CELEIRO DO FRIO ALIMENTOS LTDA	R$	6.490.996,76	2
08402928	CHARQUE NOVO PANTANAL INDUSTRIA E COMERCIO LTDA	R$	6.489.826,86	5
08731632	TUBAI COMERCIO IMPORTACAO E EXPORTACAO LTDA	R$	6.482.342,10	2
08168990	RAMPIM & CIA LTDA EPP	R$	6.481.233,05	13
33226325	BEMOREIRA CIA NACIONAL DE UTILIDADES	R$	6.476.507,67	1
00191517	BARRA DELICIA 234 ALIMENTOS LTDA	R$	6.474.760,84	16
08209108	AMERICA SERVICOS DE MANTIMENTOS LTDA	R$	6.473.902,00	4
31487473	HORTIGIL HORTIFRUTI S/A INC POR AMERICANAS S.A - EM RECUP JUDICIAL	R$	6.473.703,57	14
02778602	IN COMERCIO E INDUSTRIA S A	R$	6.473.060,46	11

15497487	FARFEL COMERCIAL LTDA EPP	R$	6.461.719,30	5
05922789	DELIVERE DE CAXIAS EXPRESSOS DROGARIA LTDA	R$	6.460.199,41	2
24153018	APAR INDUSTRIA E COMERCIO DE EMBALAGENS LTDA	R$	6.458.224,57	12
90090713	ANTAHIR PARTICIPACOES E SERVICOS LTDA	R$	6.454.020,56	8
04804307	MONAZITA COMERCIO E CONFECCOES LTDA ME	R$	6.451.969,08	16
02953201	PROG COMERCIO LTDA	R$	6.447.915,51	9
31133275	ELETRO METALURGICA UNIVERSAL LTDA	R$	6.446.786,76	17
31848332	OLIVEIRA COMERCIAL DE MATERIAIS DE CONSTRUÇÃO EM GERAL EIRELI	R$	6.441.961,71	1
60848397	SOTRANGE TRANSPORTES RODOVIARIOS LTDA	R$	6.437.258,43	4
07167502	UNIVERSAL ACM DIAGNOSTICA COMERCIO E REPRESENTACOES LTDA	R$	6.435.793,78	8
31083980	N R SILVA AUTO CENTER	R$	6.435.378,51	3
55214127	LEONARDO R. DOS SANTOS PLASTICOS	R$	6.433.283,39	3
01306024	PORSCHE BRASIL IMPORTADORA DE VEICULOS LTDA.	R$	6.431.339,65	1
00436042	POLIMPORT - COMERCIO E EXPORTACAO LTDA	R$	6.426.445,72	32
07223878	CONFIANCA MUDANCAS E TRANSPORTES LTDA	R$	6.425.206,70	18
31891773	SOFT ESTOFADOS LTDA	R$	6.418.030,00	2
00164912	SUPERMERCADO TRESSOLDI LTDA	R$	6.415.155,13	7
08665430	NOVA CURICICA MATERIAIS HIDRAULICOS LTDA	R$	6.409.758,75	3
22275941	SMART WELDING DE MACAE SERVICOS LTDA	R$	6.409.059,85	8
73541765	IMBAMAD ALIMENTOS LTDA ME	R$	6.408.690,66	18
39257837	UM PASSO A FRENTE CALÇADOS LTDA	R$	6.402.409,89	1
42498568	SURVIMAR EQUIPAMENTOS DE SALVATAGEM LTDA	R$	6.397.089,40	8
31047995	TOP MADEIRAS COMERCIO ATACADISTA LTDA	R$	6.396.657,79	7
10603940	LOVE 4 COMERCIO DE ROUPAS LTDA EPP	R$	6.396.561,79	8
29645736	ROJA TRANSPORTES LTDA	R$	6.389.492,78	7
05925273	ADVENTURE CALCADOS E COMPLEMENTOS LTDA	R$	6.389.024,89	1
04781016	ESPACO BASTOS MODA COMERCIO DE ROUPAS LTDA ME	R$	6.388.744,25	2
07175435	XHOW ALIMENTOS LTDA	R$	6.383.752,08	4
29461951	INSIDE ENTRETENIMENTOS S A	R$	6.383.420,88	11
10377536	POSTO DE GASOLINA GREICIGIL LTDA-ME	R$	6.380.701,98	14
16527502	OSTRAS CALÇADOS LTDA	R$	6.377.466,01	1
11752753	SABOR TOTAL PRODUTOS NATURAIS LTDA	R$	6.371.781,62	26
33304981	SUPERMERCADOS MUNDIAL LTDA	R$	6.369.791,81	1
14444901	PINHEIROS DE ALCANTARA COMERCIO DE VIDROS LTDA ME	R$	6.369.780,51	11
04445165	NOVA CONTEMPORANEA MODAS LTDA	R$	6.361.618,06	4
07685666	ASTRAL E HARMONIA COMERCIO E REPRESENTACAO LTDA	R$	6.360.035,07	24
33358839	MARGARITA COMERCIO DE ROUPAS LTDA	R$	6.355.852,07	10
55934017	RINGFOODS ALIMENTOS LTDA	R$	6.353.156,92	1
28101525	CIENCIA MODERNA COMPUTACAO LTDA	R$	6.350.785,63	10
24232418	ZNA ARMAZENS GERAIS E TRANSPORTES LTDA	R$	6.348.724,50	16
13297880	RDF COMERCIO DE ALIMENTOS LTDA	R$	6.345.924,67	10
13560691	UBRA COMERCIAL IMPORTADORA E EXPORTADORA LTDA	R$	6.342.873,77	25
27952712	VALEQ VALVULAS E EQUIPAMENTOS INDUSTRIAIS LTDA	R$	6.341.730,30	12
68741123	MERCADO MASTER RIO DE CAMPO GRANDE LTDA	R$	6.340.477,44	36
33780416	BF LOCAÇÃO E RECICLAGEM LTDA	R$	6.340.316,70	1
14803772	W P MERCADO E PADARIA LTDA ME	R$	6.333.821,89	21
17020453	P & V COMERCIO DE MOVEIS E DECORACOES LTDA-EPP	R$	6.329.662,42	6
20768356	GFOOD DISTRIBUIDORA DE ALIMENTOS EIRELI	R$	6.326.340,17	6
14405171	LLG TRANSPORTES E LOCACOES LTDA	R$	6.326.118,73	15
10814856	DESTER DISTRIBUIDORA DE PRODUTOS DESCARTAVEIS LTDA	R$	6.325.590,82	2
18737089	HOT MIX ALIMENTOS EIRELI ME	R$	6.322.638,97	9
00744824	ALPHA PRICE IMPORT COMERCIO INTERNACIONAL LTDA	R$	6.318.823,00	9
40175838	COMPAS IMPORTADORA E EXPORTADORA LTDA	R$	6.318.410,96	1
04783402	APINESIA UTILIDADES LTDA	R$	6.316.525,63	4
03039208	PIZZARIA 57 LTDA ME	R$	6.314.021,66	6
02917178	LESER VALVULAS DE SEGURANCA LTDA	R$	6.311.085,08	2
07443913	MAX LINE INDUSTRIA E COMERCIO DE MOVEIS LTDA	R$	6.303.606,07	11
39898325	COURCELLES VEICULOS LTDA	R$	6.302.007,68	1
01344101	AFIMPEXA F IMPORTACAO E EXPORTACAO LTDA	R$	6.301.347,81	1
14752255	TRANZIRAN LOGISTICS PROJECTS LTDA	R$	6.300.348,61	8
32496473	COOPERATIVA DE PRODUTORES RURAIS DO SUL FLUMINENSE LTDA	R$	6.300.168,86	9
11620561	SAMM TECNOLOGIA E TELECOMUNICACOES S.A.	R$	6.298.578,85	2
09232111	RIO CD 588 COMERCIO IMPORTACAO E EXPORTACAO LTDA	R$	6.293.587,22	10
01706669	AUTO POSTO PEDRO LESSA LTDA EPP	R$	6.284.941,87	12
12354785	AUTO MAIS SJM COMERCIO E SERVICOS LTDA	R$	6.279.735,20	7
72200637	RIOJA INDUSTRIA E COMERCIO DE ALIMENTOS LTDA	R$	6.278.102,68	56
19875350	CAIPA COMERCIAL E AGRICOLA IPATINGA LTDA	R$	6.275.729,20	5
33067588	FABRICA TRIANON DE BEBIDAS LTDA	R$	6.274.224,76	16
02046476	TEFA EQUIPAMENTOS LTDA	R$	6.269.457,94	10
28093136	BRASIL DIESEL S/A VEICULOS PECAS	R$	6.266.572,75	5
03461430	DEMOISELLE COMERCIO DE RESTAURANTES BARES SERV BUFFET LTDA EPP	R$	6.261.403,45	28
04792435	MZ 2 CONFECCOES E COMERCIO DE ROUPAS LTDA	R$	6.258.342,83	35
10444281	NEX COMERCIO E TRANSPORTE DE GEN ALIMENT E EQUIPAMENTOS LTDA	R$	6.258.330,94	2

09239213	CARVOARIA COVER 2007 LTDA	R$	6.254.519,17	14
35337932	SUPERFESTA INDUSTRIA DE ARTIGOS DE FESTA LTDA	R$	6.253.401,84	7
20621061	CARIOCA ALIMENTOS REFEICOES E LANCHES LTDA	R$	6.249.291,19	2
29320132	FAPEL FABRICA ARTEFATOS PAPEL P EMBALAGEM LTDA	R$	6.245.098,82	11
04468601	QUALITY 2001 COLCHOES LTDA ME	R$	6.243.709,18	17
32083847	ZARA DISTRIBUIDORA EIRELI	R$	6.241.134,89	1
31157910	BIOCARDIO COMERCIO E REPRESENTACOES LTDA	R$	6.240.888,28	5
05099739	RECICLAGEM DE METAIS SILVA XAVIER - EIRELI	R$	6.240.526,15	9
33286071	V SOARES DA COSTA & CIA ALTDA	R$	6.239.156,74	3
32547499	NUPE DISTRIBUIDORA DE FERRO E ACO LTDA	R$	6.236.199,28	1
11192186	WTK COMERCIO ATACADISTA E VAREJISTA DE METAIS LTDA	R$	6.235.386,16	2
32068363	TOTAL LINHAS AEREAS S A	R$	6.234.019,36	4
21446849	ALIMENTARE COMERCIO E DISTRIBUICAO EIRELI	R$	6.233.839,08	8
59144393	GERALDO MARTINS AMANCIO DESCARTAVEIS LTDA	R$	6.232.370,39	1
44744972	ROCHA COMERCIO DE PRODUTOS AGROPECUARIOS LTDA	R$	6.224.984,08	2
05646025	DIAFARMA PRODUTOS PARA LABORATORIO LTDA	R$	6.223.954,47	14
29981679	ISS COMERCIO DE FERRAGENS E FERRAMENTAS EIRELI	R$	6.223.881,70	9
09417995	RIO NORTE MATERIAIS DE CONSTRUCOES LTDA	R$	6.222.665,28	2
11952270	ANA PAULA DOS SANTOS REZENDE	R$	6.217.821,64	1
20226364	F V DE SOUZA ASTOR CHEMICAL QUIMICA EIRELI	R$	6.206.842,82	12
18588773	JVS INDUSTRIAL LTDA	R$	6.201.029,13	36
42266122	PRINCIPADO DE ASTURIAS LOUCAS LTDA	R$	6.199.220,69	8
14062874	FORMAC-FORNECEDORA DE MATERIAIS DE CONSTRUCAO LTDA	R$	6.195.885,06	6
10400015	BRAFERTIL BRASIL FERTILIZANTES LTDA EPP	R$	6.194.344,43	5
27851772	FL DA SILVA - TRANSPORTES ME	R$	6.190.052,22	3
10901378	RADFER COMERCIO E SERVICOS LTDA	R$	6.188.623,01	20
04095552	S L FORTE LANCHES LTDA	R$	6.188.378,11	17
11115794	THE BIKINI COMERCIAL LTDA	R$	6.186.836,70	12
02968516	AUTO POSTO CAMPOMAR LTDA	R$	6.184.576,78	3
36147817	TAMBAU COMERCIO IMPORTADORA E EXPORTADORA LTDA	R$	6.183.355,09	7
42141580	GUYS AND DOLLS BOUTIQUE LTDA	R$	6.181.800,73	9
31526825	AQUALUNG CONFECCOES LTDA	R$	6.172.891,88	7
12913472	NEW GROUP TELECOMUNICACOES LTDA EPP	R$	6.170.110,66	13
09283449	DRYBRASIL INSTALADORA DE SISTEMAS CONSTRUTIVOS LTDA ME	R$	6.167.353,86	5
33182601	SUPERMERCADOS BIG LTDA	R$	6.166.060,21	43
56199714	CONVENCAO SAO PAULO INDUSTRIA DE BEBIDAS E CONEXOS LTDA	R$	6.164.202,12	4
29115474	MUNICIPIO DE MACAE	R$	6.157.518,48	18
40392292	EMPORIO FAMA 249 LTDA	R$	6.156.295,41	4
05818640	MERCADO DOS PES LTDA	R$	6.153.224,83	1
34655648	EFICAZ TRANSPORTE COMERCIO E LOCAÇÕES LTDA	R$	6.146.974,76	4
04117803	TRIUNFER DE B. M. LOCAÇAO E COMERCIO LTDA	R$	6.146.773,73	14
36283927	MONTEIRO AUTO POSTO DE GASOLINA LTDA	R$	6.144.358,35	5
34612330	PIF PAF INDUSTRIA DE TUBOS E FERRO EIRELI	R$	6.141.637,80	2
29955135	TABACO CALCADOS LTDA	R$	6.140.164,66	1
11908151	MORI ARTIGOS ESPORTIVOS LTDA	R$	6.138.317,60	30
02980996	BELAMAZZA COMERCIO DE MAQUINAS LTDA ME	R$	6.137.999,09	10
29302437	ADAL ALUMINIO E VIDROS LTDA ME	R$	6.134.796,84	19
42408716	SPACE INDUSTRIA E COMERCIO DE MOVEIS E DECORACOES LTDA	R$	6.131.825,02	4
38147661	NOVA RIO DISTRIBUIDORA DE PRODUTOS ALIMENTICIOS EIRELI	R$	6.127.312,78	8
06859248	BEL RIO PRESENTES LTDA	R$	6.124.226,32	15
11040609	H D LOG TRANSPORTES LTDA - ME	R$	6.123.965,09	35
08732289	FAMAYCON DISTRIBUIDORA DE MATERIAL DE CONSTRUCAO LTDA ME	R$	6.121.679,70	6
29965209	RICARDENSE AUTO POSTO LTDA	R$	6.121.564,61	2
34718857	NILKRAN COMERCIAL E DISTRIBUIDORA EIRELI EPP	R$	6.118.120,51	6
07957430	ATHENA COMERCIO E LOGISTICA DE SECOS E MOLHADOS LTDA	R$	6.114.220,28	13
03714485	SEA POINT COMERCIAL EIRELI	R$	6.113.330,61	1
05268852	UNITED MILLS ALIMENTOS LTDA	R$	6.111.744,90	16
08174843	TECHNO ZONE COMERCIO DE ELETRONICOS LTDA EPP	R$	6.105.768,64	4
04119081	BUY CLICK INFORMATICA LTDA	R$	6.105.734,03	17
01107327	BBM LOGISTICA S.A	R$	6.103.742,82	55
11103051	ULTRARECICLAGEM INDUSTRIA E COMERCIO DE METAIS LTDA	R$	6.102.455,37	3
29038726	FRIGORIFICO INDUSTRIAL DE CAMPOS S A FRICAMPOS	R$	6.099.974,14	30
16314791	RAFER TRANSPORTE RODOVIARIO DE CARGAS LTDA	R$	6.098.686,26	8
72072762	TEMPO E TEMPERO COMERCIO E DIST DE PRODUTOS ALIMENTICIOS LTDA ME	R$	6.097.751,02	9
36338609	GAM SUCATAS E RESIDUOS EIRELI	R$	6.089.593,33	1
34168997	PALHETA REFEICOES COLETIVAS LTDA	R$	6.088.656,34	11
07781421	BAR E RESTAURANTE MANGA QUE TE FA BENE LTDA	R$	6.083.240,04	5
47050990	TOP AGRO COMERCIO DE PRODUTOS AGROPECUARIOS LTDA	R$	6.083.143,67	1
28243764	MAISON FASHION COMERCIO E INDUSTRIA DE MODAS LTDA	R$	6.076.757,41	15
29520640	RUBINHA CONFECCOES LTDA	R$	6.072.177,21	34
32767751	GLOBAL - RIO DISTRIBUIDORA DE ALIMENTOS GERAIS LTDA	R$	6.070.824,10	1
11496430	DRGARIA NOVA BOLONHA LTDA	R$	6.069.742,11	27
33249293	CASA MARANGUAPE DE LOUCAS LTDA	R$	6.069.426,03	1

24755421	INTER METAIS INDÚSTRIA E COMERCIO DE FIOS E CABOS EIRELI	R$	6.068.887,95	1
25257735	PEDRA AZUL COM VAREJ E ATAC DE GENEROS ALIMENTICIOS - EIRELI	R$	6.068.548,55	24
00108257	B W BRAZILIAN WHEELS IND E COM LTDA	R$	6.067.521,05	15
03558055	INTERMODAL BRASIL LOGISTICA LTDA	R$	6.066.520,26	14
33640350	ROMA E REVENDA E OFICINA MECANICA DE AUTOMOVEIS S/A	R$	6.059.139,03	5
33163441	MUNDO NOVO FRIGORIFICO E ALIMENTOS EIRELI	R$	6.058.171,87	5
12875911	VISTA IMPORTACAO E EXPORTACAO DE PRODUTOS ELETRO ELETRONICOS LTD	R$	6.057.636,33	5
86768470	PAPIAMENTO POSTO DE SERVICOS LANCHONETE E RESTAURANTE LTDA	R$	6.054.453,51	4
15839969	M M RECICLE EIRELI ME	R$	6.054.095,39	6
13944768	JETSTIL COMERCIO DE METAIS LTDA ME	R$	6.043.876,06	2
33326232	PET SHOP NO AR ARTIGOS PARA ANIMAIS EIRELI ME	R$	6.040.460,27	3
33530734	TRANSPORTADORA COLATINENSE LTDA	R$	6.039.396,66	27
33386848	MASSAS NAPOLES LTDA	R$	6.035.784,25	17
30060420	HEY TO COMERCIO DE ROUPAS E ACESSORIOS LTDA	R$	6.034.951,82	3
03754078	MASL RIO COMERCIO DE COURO E ACCESSORIOS LTDA	R$	6.033.860,15	10
30025340	FRIG EXPORT MATERIAIS DE CONSTRUCAO LTDA	R$	6.033.196,95	10
07644754	PERFIT CASUAL ESPORTES LTDA	R$	6.030.345,91	4
48827790	RECIDER COMERCIAL LTDA	R$	6.022.964,72	1
07601324	NUTRAFOOD INDUSTRIA E COMERCIO DE ALIMENTOS LTDA	R$	6.017.022,94	7
06959314	PARKPALLETS COMERCIO LTDA	R$	6.014.731,16	5
05067402	SOLLAXNEWS SHIPS SERVICE LTDA	R$	6.011.793,16	14
27413063	SILVER COMERCIO ATACADISTA DE ALIMENTOS E BEBIDAS EM GERAL EIREL	R$	6.008.905,42	1
07611520	MANHATTAN WISKERIA LTDA	R$	6.008.307,05	3
02543493	ALUMENOX 2000 INDUSTRIAL E COMERCIO DE ACOS E METAIS LTDA EPP	R$	6.004.307,46	4
05129343	MARI & GRACI JOIAS LTDA	R$	6.003.850,14	18
42411009	BAZAAR MALHARIA E ESTAMPARIA LTDA	R$	6.003.566,23	4
06019154	BCR BIO CENTER RIO INFORMATICA E CELULAR LTDA	R$	6.001.893,77	4
12018382	PETPOL - INDUSTRIA, COMERCIO E RECICLAGEM LTDA	R$	6.000.606,14	4
40232258	PAPER-RIO COMERCIO DE ARTIGOS DE PAPELARIA EIRELI	R$	5.999.461,40	16
20824618	THIAGO ALVES DA SILVA EIRELI ME	R$	5.997.293,88	4
11547316	BAR RESTAURANTE E GALETERIA COMBINADO NA BRASA LTDA-ME	R$	5.993.102,52	4
42403022	COLACO COMERCIO E INDUSTRIA DE FERRO E ACO LTDA	R$	5.992.024,38	3
42196964	DIESEL PARTES COMERCIO E INDUSTRIA LTDA	R$	5.989.623,38	4
09297883	POSTO DE GASOLINA ITAJUBA LTDA	R$	5.989.347,28	22
10440802	LIDER RIO INDUSTRIAL EIRELI	R$	5.979.371,12	3
33122821	INDUSTRIAS SILVA PEDROZA S A	R$	5.973.846,70	6
33790403	RECOVEMA SA	R$	5.971.851,95	9
88619929	RODOVIARIO MICHELON LTDA	R$	5.966.193,40	11
12982475	P G RODRIGUES COMERCIO DE ALIMENTOS	R$	5.964.573,76	8
06983032	CARTACOR INDUSTRIA E COMERCIO DE CARTELAS DE CORES LTDA	R$	5.962.928,54	13
39504055	MASTERDROGA COMERCIO DE MEDICAMENTOS LTDA	R$	5.954.036,23	34
60433877	RODOVIARIA CINCO ESTRELAS LTDA	R$	5.950.094,39	8
73960619	TECHNIK VEICULOS LTDA	R$	5.946.646,97	4
28120816	REALMED TRANSPORTES E LOGÍSTICA LTDA	R$	5.946.458,62	14
00766319	COALIM COMERCIO DE ALIMENTOS LTDA	R$	5.943.801,38	1
31173388	PLAJET INDUSTRIA E COMERCIO DE PLASTICOS LTDA	R$	5.941.418,21	4
42108902	RIOSTIL INDUSTRIA E COMERCIO DE ROUPAS LTDA	R$	5.937.713,37	10
33345323	CONFECCOES CHESTER S A	R$	5.934.311,43	8
07716480	ERSA PUBLICIDADE FABRICACAO E REFORMA DE IMPLEMENTOS RODOVIARIOS	R$	5.931.123,62	4
12612023	MAKE FASHION CONFECCAO LTDA	R$	5.930.049,07	20
68662873	KOREAUTO COMERCIO E REPRESENTACAO DE AUTOMOVEIS COREIA LTDA	R$	5.927.540,49	2
47434282	RESET DISTRIBUICAO E LOGISTICA LTDA	R$	5.925.901,16	4
07240552	ADKL SISTEMAS DE AUTOMACAO INDUSTRIAL LTDA	R$	5.919.864,24	4
28076316	AST - ABASTECEDORA E SOLUCOES TECNICAS - EIRELI - ME	R$	5.919.634,87	4
07065435	TEXTURACOR COMERCIO E INDUSTRIA LTDA	R$	5.919.155,53	23
40451932	CRIO ARTEFATOS DE COURO LTDA	R$	5.918.471,43	1
15193205	RISTO LANCHONETE E BAR LTDA	R$	5.917.486,24	9
59529741	ALEXANDRE P. FURTADO DESCARTAVEIS LTDA	R$	5.916.213,75	1
15379390	FLUSH COMERCIO DE VESTUARIO LTDA	R$	5.910.210,18	6
09633724	DERZE E GUIMARAES EMPACOTAMENTO DE CEREAIS LTDA	R$	5.909.421,02	3
30838809	PADARIA CONFEITARIA BOM DIA SANTISSIMO LTDA	R$	5.905.853,03	1
29554823	PAN ROCHA DISTRIBUIDORA DE ALIMENTOS EIRELI	R$	5.904.893,77	6
61077830	SEB DO BRASIL PRODUTOS DOMESTICOS LTDA	R$	5.904.470,37	11
03244618	CASA DE FERRAGENS DE SANTA CRUZ LTDA	R$	5.902.940,51	1
02359130	VALOR CAPITALIZACAO S/A	R$	5.900.826,84	22
28378149	SBC COMERCIO INTERNACIONAL LTDA	R$	5.900.292,16	2
29342482	FABRICA DE JUNTAS E ESTAMPARIAS MASTER LTDA	R$	5.896.801,78	10
00604436	EGIC ELEVADORES LTDA	R$	5.895.561,99	10
61557039	ITAU SEGUROS S A	R$	5.891.240,13	1189
01616171	Município de Armação de Búzios	R$	5.890.628,52	9
11102938	AMBOLE COMERCIO DE MOVEIS E DECORACAO LTDA	R$	5.889.127,87	17
28866846	TRANSPORTADORA FIGUEIREDO 2 IRMAOS LTDA	R$	5.888.346,97	9
29336278	AUTO VIAçãO REGINAS LTDA	R$	5.887.733,68	401

33132101	SUA MAJESTADE ROUPAS S.A	R$	5.886.026,18	10
31225543	BLITZ TRANSPORTES LTDA	R$	5.883.511,89	2
40293573	COMTROL COMERCIO E TRANSPORTE DE CARGAS LTDA	R$	5.880.106,22	13
18644507	PLASMETAL COMERCIO DE SUCATAS RECICLAVEIS LTDA	R$	5.878.940,64	8
03968960	RIVAS SOM E ACESSORIOS LTDA ME	R$	5.877.435,38	12
33482114	CJM COMERCIO DE TRANSPORTE EIRELI	R$	5.871.264,74	2
10686816	DISTRIFAR DISTRIBUIDORA LTDA	R$	5.870.892,45	1
01112976	GRAS ACABAMENTOS LTDA	R$	5.867.843,99	25
68642131	DRYTEC SISTEMAS INTEGRADOS LTDA	R$	5.865.940,88	9
00308178	ESTALEIRO TCE LTDA	R$	5.865.489,80	28
06263849	BRASIFORT SERVICOS DE VIGILANCIA E TRANSPORTES DE VALORES LTDA	R$	5.864.420,58	14
04200590	R F OLIVEIRA FREIRE INFORMATICA	R$	5.864.375,66	10
07084532	3 RIOS CONFIANCA INDUSTRIA E COMERCIO DE VIDROS E ALUMINIO LTDA	R$	5.862.683,29	22
15541804	MISTRAL TECIDOS LTDA EPP	R$	5.862.153,44	3
05764453	PLUMA-AMBIENTAL, CONSTRUCAO E SERVICOS LTDA-ME	R$	5.859.334,64	4
62267401	PRIME BOI LTDA	R$	5.855.430,29	1
09436527	BRIZAIR COMERCIO E SERVICOS S A	R$	5.854.909,94	16
24415230	NAVARRO DISTRIBUIDORA DE MEDICAMENTOS S/A	R$	5.847.459,35	5
06023800	SPEED POTATO BATATA RECHEADA LTDA	R$	5.847.048,81	28
40166696	DOGMA ARTE E DESIGN LTDA	R$	5.847.048,53	7
03141602	REAL GRAPHICS IMPORTACAO E EXPORTACAO LTDA	R$	5.843.004,17	5
07575127	DESCART TOP PLUS INDUSTRIA E COMERCIO DE PRODUTOS P/ HIGIENE LTD	R$	5.836.694,19	17
06004863	PACK SHOP CALCADOS LTDA - EPP	R$	5.834.679,18	15
20603622	SEU LAR COMERCIO ATACADISTA DE PRODUTOS EIRELI	R$	5.834.513,23	15
20128141	MUNDO DAS FRUTAS EIRELI	R$	5.834.379,64	2
38542428	NACIONAL MATERIAIS DE LIMPÉZA E HIGIENIZAÇÃO INDUSTRIAL EM GERAL LTDA	R$	5.831.921,58	5
21002632	BAR E BOTEQUIM ESPETTO VALQUEIRE EIRELI	R$	5.830.154,17	9
39064639	SAYOART INDUSTRIAL SA	R$	5.819.942,41	12
82759515	TERRE ALIMENTOS LTDA	R$	5.818.045,57	4
05085879	PROSIGN INDUSTRIA E COMERCIO LTDA	R$	5.810.221,05	13
09008195	AVEX BRASIL EXPORTADORA E IMPORTADORA LTDA-ME	R$	5.809.769,11	10
09313535	DISTRIMAX LTDA	R$	5.809.626,18	5
03941254	COOPMIEF COOP DOS TEC EM TRAB COM EQUIP EM GERAL LTDA	R$	5.806.428,84	8
40392755	REPROFAX COMERCIO LTDA	R$	5.803.906,22	1
92754738	LOJAS RENNER S/A	R$	5.802.366,51	1
01011781	IAN COMERCIO DE CAFE LTDA	R$	5.801.091,95	2
29324951	VIACAO UNIAO LTDA	R$	5.795.356,96	429
33767500	CIPAR COMERCIO E INDUSTRIA DE EMBALAGENS LTDA	R$	5.794.303,87	6
08962705	APOS-MIX DISTRIBUIDORA PRODUTOS PARA PANIFICACAO LTDA-ME	R$	5.793.111,24	8
28174543	PRESENTE INDUSTRIA E COMERCIO DE BRINDES EIRELI - EPP	R$	5.791.198,58	5
31556715	BARRATRADE REPRESENTACAO E COMERCIO LTDA	R$	5.789.787,22	12
72561228	CEREALISTA BEIRA MAR DA PENHA LTDA	R$	5.786.760,47	6
32555818	SPR DESENVOLVIMENTO DE ALIMENTOS LTDA	R$	5.781.329,02	2
03340153	OLIVEIRA FRIOS COMERCIO E REPRESENTACOES LTDA	R$	5.780.425,92	16
10330664	RIOLOG DISTRIBUIDORA LTDA EPP	R$	5.779.737,98	21
27743052	BATU & PK CONFECCAO DE ROUPAS LTDA	R$	5.778.775,36	4
40437386	ALBATROZ JET II MODAS LTDA	R$	5.775.894,76	5
01518211	GOLDEN CROSS	R$	5.774.822,54	24
43411443	MATTEUS LELIS CIPRIANO PLASTICOS LTDA	R$	5.773.581,48	1
30528079	INCOPEC INDUSTRIA MECANICA LTDA	R$	5.771.938,55	2
00781333	EASY DISTRIBUIDORA DE PRODUTOS CONGELADOS LTDA	R$	5.769.334,07	12
88668298	IRAPURU TRANSPORTES LTDA	R$	5.768.241,43	31
07212594	G MOR FABRICACAO COMERCIO E SERVICOS INDUSTRIAIS LTDA	R$	5.766.310,63	8
40361867	CEREALISTA SOLAR DA PENHA LTDA	R$	5.765.625,20	1
11755795	WM TRANSPORTADORA DE COMBUSTIVEL E CARGAS LTDA	R$	5.764.222,88	2
04035410	CASA VOLT COMERCIO DE MATERIAL ELETRICO LTDA ME	R$	5.763.911,17	8
31885387	SINDICATO DOS TRABALHADORES INDUSTRIA CINEMATOGRAFICA E AUDIOVISUAL	R$	5.763.853,74	6
00766315	TRANSPORTES FRAMENTO LTDA	R$	5.761.187,31	39
18847755	RIOCEAN COMERCIO INTERNACIONAL LTDA	R$	5.760.708,62	12
27183045	CRISED PARAFUSOS E FERRAMENTAS LTDA	R$	5.758.999,77	10
29850526	CARLA MELO INDUSTRIA E COMERCIO DE BOLSAS LTDA	R$	5.753.729,09	4
05020973	PROTON PRIMUS MAQUINAS E EQUIPAMENTOS LTDA	R$	5.749.940,21	13
06221288	MERCADO ZONA NORTE DE BELFORD ROXO LTDA	R$	5.747.463,67	4
88611223	UNIVERSAL PRELETRI SA	R$	5.746.284,71	2
28819415	SEVERINO F DA SILVA FILHO JOIAS	R$	5.745.511,46	1
04089279	GEORGE LUIZ FERREIRA DA SILVA	R$	5.741.243,78	15
09184955	ISOFORM COM E SERV DE ISOLAMENTOS TERMICOS E ACUSTICOS LTDA ME	R$	5.740.351,99	10
73872269	RAGOSI IND E COM LTDA	R$	5.740.298,21	2
12141030	MERCADO DELEITE DE PALMARES LTDA	R$	5.736.506,45	26
01628604	SERBOM ARMAZENS GERAIS FRIGORIFICOS LTDA	R$	5.732.910,40	6
34162230	CONFECCOES BAMBINELLA LTDA	R$	5.732.026,50	7
33065798	GUANACAR GUANABARA CARROS LTDA	R$	5.730.751,17	3
07113134	LIADRI BAR E RESTAURANTE LTDA	R$	5.730.411,95	10

05119931	BLUE FLY HORSE EMPREENDIMENTOS COMERCIAIS LTDA	R$	5.728.000,60	7
26857757	HL TRANSPORTES E MONTAGENS EIRELI EPP	R$	5.724.718,12	9
08611054	CENTERPLAC DISTRIBUIDORA DE SISTEMAS CONSTRUTIVOS LTDA	R$	5.723.635,46	25
10481074	KM4 INDUSTRIA E COMERCIO DE BEBIDAS LTDA	R$	5.719.943,45	20
28216547	SCHIMITH INDUSTRIA DE BEBIDAS LTDA	R$	5.718.965,25	21
28995843	PORTAIS DOS REIS LTDA ME	R$	5.715.915,07	12
28290286	ESTETICA SHOPPING LTDA	R$	5.715.173,27	17
72111370	COMERCIAL SAO JOAO BAPTISTA S A	R$	5.713.900,86	18
39205786	SUDESTE QUIMICA INDUSTRIAL LTDA	R$	5.713.464,31	7
03019447	FASTER BRASEX TRANSPORTES E LOGISTICA LTDA	R$	5.709.752,89	10
58818022	TRANSFOLHA TRANSPORTE E DISTRIBUICAO LTDA	R$	5.709.701,58	9
22577885	FORMA COMERCIO DE PRODUTOS ANIMAIS E VEGETAIS LTDA	R$	5.709.168,38	2
02003351	BRASCO FARMACEUTICA LTDA	R$	5.707.501,06	17
32159727	PLASTIBLIN COMERCIAL DE PLASTICOS LTDA.	R$	5.704.687,92	2
23062990	MARCIOCHOPP ALIMENTOS E BEBIDAS LTDA	R$	5.700.831,60	3
29735776	ORMAR BAR E RESTAURANTE LTDA	R$	5.694.120,80	18
26589180	EMBAPEL DISTRIBUIDORA DE EMBALAGENS EIRELI - ME	R$	5.694.064,84	12
50259864	ARMANDO DE PAULA LUIZ BRASIL LTDA	R$	5.692.096,48	2
30055933	M AGOSTINI S A	R$	5.691.817,77	5
26247329	MERCEARIA NOVA BARRA MANSA LTDA-ME	R$	5.691.782,71	12
30542161	HAK FABRICA DE FUSOS E PASSAMANARIA LTDA	R$	5.691.643,50	9
01312546	D S BORGES IMPORTACAO E EXPORTACAO	R$	5.691.138,50	1
21229645	ELEBAT ALIMENTOS S A	R$	5.689.524,35	2
07470296	ZEIKI MEDICAL PRODUTOS MEDICOS LTDA	R$	5.687.432,75	14
06070443	COMERCIO ATACADISTA FREEWEY DA PENHA LTDA	R$	5.683.053,91	6
07269019	RETIRADA TRANSPORTE LTDA ME	R$	5.682.364,07	13
03724956	EMBALADORA ALLPACKS EIRELI	R$	5.682.287,62	4
10243792	TEMPERMIX COMERCIAL DE ALIMENTOS EIRELI	R$	5.677.014,11	4
07732385	NS CABRAL GUEDES ME	R$	5.663.523,94	5
80550452	PLASTILIT PRODUTOS PLASTICOS DO PARANA LTDA	R$	5.659.201,25	11
49045602	TESE TRANSPORTES SENSIVEIS LTDA	R$	5.659.184,08	11
02269696	APIARIO LAGOINHA DE BARRA MANSA LTDA	R$	5.658.442,45	16
03001858	GALPAO DE MERITI BAZAR E MIUDEZAS EIRELI -EPP	R$	5.656.854,10	7
73442568	DROGARIA MURIFARMA LTDA	R$	5.652.403,67	50
17833301	SUPERMERCADOS ALVORADA LTDA	R$	5.651.641,35	4
10383929	DEGUST RIO - RESTAURANTE E GRILL LTDA	R$	5.650.259,65	18
33375122	DISTRIBUIDORA DE PRODUTOS ALIMENTICIOS E PLASTICOS DUO LTDA	R$	5.648.902,35	3
02903274	BIQUINI FORUM DE IPANEMA LTDA	R$	5.643.277,89	7
03190167	FUNDO DE ARRENDAMENTO RESIDENCIAL FAR	R$	5.640.916,39	36065
00790938	CEREAIS RIO GLORIA	R$	5.639.845,20	2
07662667	243 AZULEJOS E PISOS ANTIGOS LTDA	R$	5.639.399,03	3
41054251	CONTORNO SUL DISTRIBUIDORA LTDA	R$	5.636.781,67	1
29791118	EMIVE JOIAS E PRESENTES LTDA	R$	5.636.286,65	1
07610948	M S SEI SOLUCAO COM E DIST DE MAT MEDICO HOSP LTDA EPP	R$	5.634.914,55	7
02162379	TOP LINE COMERCIAL LTDA	R$	5.629.736,41	2
61070124	SANTISTA ALIMENTOS S/A	R$	5.628.507,70	1
46453483	CTA DISTRIBUIDORA LTDA.	R$	5.624.944,64	3
17784642	C J TRANSPORTES E ENTREGAS RAPIDAS LTDA	R$	5.624.617,33	16
31125214	PRODUTOS ALIMENTICIOS JAMES LIMITADA	R$	5.623.843,06	4
31027824	FAMAPLAST INDUSTRIA E COMERCIO DE PLASTICOS LTDA	R$	5.618.449,28	4
00492366	METRA BRASIL IMPORTACAO E EXPORTACAO LTDA	R$	5.616.267,39	1
12157917	ELÉTRICA KVA LTDA	R$	5.613.292,92	3
08109090	RESTAURANTE FRONTERA DA BARRA LTDA	R$	5.610.589,71	2
60904083	CORDOBAN ARTIGOS DE COURO LTDA	R$	5.608.762,93	15
20373423	PINGA FOGO COMERCIO VAREJISTA DE CARVAO VEGETAL LTDA ME	R$	5.608.586,35	14
00072837	NOVA MICHELAN TRANSPORTES LTDA - EPP	R$	5.607.292,17	11
68632124	RO E SU INDUSTRIA E COMERCIO LTDA	R$	5.607.155,26	16
00219834	SUSSEX TERCEIRIZACAO DE PRODUTOS LTDA	R$	5.606.624,91	1
57106189	NATURALY ANEW COMERCIO LTDA	R$	5.604.923,55	1
39202130	N M C DISTRIBUIDORA DE ALIMENTOS LTDA	R$	5.602.999,45	3
10754496	FAZENDA AGUAS LINDAS INDUSTRIA E COMERCIO DE CARNES LTDA	R$	5.597.541,19	2
17823946	OTICA PRAIA RIO SHOPPING LTDA	R$	5.596.853,80	1
06136256	PONTAL RIO DISTRIBUIDORA E COMERCIO LTDA	R$	5.595.805,45	1
33028213	SIF TRANSPORTES LTDA	R$	5.594.125,85	8
40982441	ANDRE P. DOS SANTOS DESCARTAVEIS	R$	5.589.849,26	3
35828771	KADU MARINE PARQUEAMENTO NAUTICO LTDA	R$	5.589.642,50	7
12148303	LUBRI RACE CAR COMERCIO E SERVICOS AUTOMOTIVOS LTDA EPP	R$	5.584.895,31	5
24796145	COSMO CIENCIA COMERCIO DE COSMETICOS LTDA	R$	5.584.152,60	5
33096371	CRISAUTO S A REPRESENTACOES	R$	5.583.245,42	6
21317562	BGM DISTR DE MEDIC E MATER HOSPITAL EIRELI	R$	5.583.194,19	4
03729987	METALPIER INDUSTRIA DE USINAGEM LTDA	R$	5.581.441,97	7
06337831	BRASIMPEX IMPORTACAO E EXPORTACAO LTDA	R$	5.580.651,44	19
16945787	WBG COMERCIO E CONSULTORIA LTDA	R$	5.577.406,15	19

50259512	ARMANDO DE PAULA LUIZ	R$	5.576.716,86	3
05753628	MAIS MAIS DO RECREIO RESTAURANTE LTDA EPP	R$	5.575.655,21	6
20037331	REI DAS CESTAS COMERCIO DE ALIMENTOS LTDA	R$	5.570.603,39	4
22542806	NOVAPARECIDA EMBALAGENS COMERCIAL E INDUSTRIAL LTDA	R$	5.570.558,93	2
11276352	TISUNAMI COMERCIAL IMPORTADORA LTDA	R$	5.566.798,44	4
07397798	TELHAS CAMARA MATERIAIS DE CONSTRUCAO LTDA EPP	R$	5.565.828,72	3
29339827	KAURI SIGMA S/A TINTAS E RESINAS	R$	5.565.583,54	3
35820919	BAIK BAIK CONFECCOES LTDA	R$	5.559.637,82	4
06270260	CASCAIS DA BARRA BAR E RESTAURANTE LTDA	R$	5.559.377,43	10
34176156	POSTO DE GASOLINA EKO LTDA	R$	5.551.280,73	6
41887928	GETBRAX COMERCIAL E TRANSPORTE DE PRODUTOS QUIMICOS LTDA ME	R$	5.550.533,74	10
13043950	N A SCARAMUSSA LTDA	R$	5.549.190,16	5
29322013	LABORATORIO SEDABEL LTDA	R$	5.546.710,80	18
05367943	GRAW INDUSTRIA E COMERCIO LTDA	R$	5.546.236,41	15
35402759	BIMBO DO BRASIL LTDA	R$	5.537.409,47	2
30543516	GRUBB REPRESENTACAO COM E IND DE ROUPAS LTDA	R$	5.537.276,10	10
22923178	EDVA885 ALIMENTOS EIRELI	R$	5.536.930,22	1
21815027	MARMORARIA SAO FRANCISCO DE ITABAPOANA EIRELI -ME	R$	5.535.726,50	13
28944312	TODAROLE HIDRAULICA MAQUINAS E FERRAMENTAS LTDA	R$	5.531.832,89	6
07845105	SPW3 MATERIAIS DE CONSTRUCAO LTDA	R$	5.531.637,74	1
29202348	ELETRO LIMA LTDA	R$	5.531.241,41	6
14458674	FLUZAO ATACADAO DA CONSTRUCAO LTDA	R$	5.530.752,43	7
09560754	FORMULA COM IMPORTACAO E EXPORTACAO DE INGREDIENTES ADITIVOS LTD	R$	5.530.273,11	3
15227891	EMPREITEIRA JACUNDA LTDA	R$	5.523.487,95	1
29739703	LUMINOTEC INDUSTRIA E COMERCIO LTDA	R$	5.520.676,47	1
07172966	BELORADO DISTRIBUIDORA DE COSMETICOS EIRELI	R$	5.519.431,83	6
39413414	TRD SERV E ADMINISTRACAO LTDA	R$	5.519.404,03	530
00967324	VANAMA TRANSPORTES LTDA	R$	5.511.545,13	16
28683694	MINIMERCADO NOVO COUTINHO EIRELI	R$	5.509.978,31	5
15237026	FOX COMERCIO DE ELETRODOMESTICOS LTDA - ME	R$	5.507.212,60	4
00109759	ALCAF INDUSTRIAL LTDA	R$	5.504.582,60	35
33607045	CASA DE PORTUGAL	R$	5.503.348,13	8
30832281	METALFRAN EIRELI EPP	R$	5.500.783,03	7
41142188	CLAYTON DOS SANTOS SILVA DESCARTAVEIS EIRELI	R$	5.500.245,94	2
20474885	BR SHOP COMERCIO DE EQUIPAMENTOS ELETROELETRONICOS LTDA	R$	5.499.774,31	21
04385422	ZIMPY RIO CONFECCOES LTDA	R$	5.497.314,45	10
28879612	RAP ASSESSORIA CONSULTORIA & TRANSPORTES EIRELI	R$	5.495.418,02	6
19068153	MEGA DIGITAL COMERCIO DE INFORMATICA LTDA	R$	5.494.601,70	3
31966633	LITHOS COMERCIO DE ROUPAS LTDA	R$	5.491.745,66	20
29705621	EXTRACTUM FARMACIA ETICA E DERMATOLOGICA LTDA	R$	5.490.754,90	32
42431429	COMERCIO DE PAPEIS SAO JORGE DE CASCADURA LTDA	R$	5.489.558,65	30
06922729	PARACAMBI REFRIGERACAO LTDA	R$	5.489.249,29	9
97515514	KELMASSA INDUSTRIA DE REVESTIMENTOS LTDA	R$	5.488.544,35	1
30934194	SELVAGEM CAFE LTDA	R$	5.487.624,92	10
05444883	V S TRANSPORTES E CEREAIS LTDA	R$	5.487.379,00	2
01695370	CEG RIO S/A	R$	5.487.160,40	18
01194435	CHARLEVAN DISTRIBUIDORA LTDA	R$	5.486.085,33	37
53135232	PRODUTOS ALIMENTICIOS SUPERBOM IND E COMERCIO LTDA	R$	5.485.244,92	4
35830629	PATRIA UNIDA MATERIAIS DE CONSTRUCOES LTDA	R$	5.481.789,09	9
03557851	PALMITEC INDUSTRIA E COMERCIO LTDA	R$	5.474.796,10	22
10318431	SANTA MONICA INDUSTRIA E COMERCIO S A	R$	5.474.252,25	9
03416354	DUTRA 13 POINT SUPER LANCHES LTDA	R$	5.471.311,65	1
34126361	MULTI ATACADO E VAREJO DE UTILIDADES DO LAR LTDA	R$	5.471.166,85	34
27937929	TRAFFIC LEBLON CONFECCAO COMERCIO REPRESENTACOES LTDA	R$	5.469.610,26	1
10504930	ACARJ COMERCIO E IMPORTACAO LTDA EPP	R$	5.467.697,31	6
03443833	RACHEL RIO COIFFEUR LTDA	R$	5.466.365,28	5
30828420	GRAFITTO GRAFICO E EDITORA LTDA	R$	5.460.235,39	3
65848095	METROPOLITAN ROBOTICA TRANSPORTES LTDA	R$	5.459.792,47	16
00108870	PARTEMEC USINAGEM E CALDEIRARIA LTDA	R$	5.457.858,50	10
29023469	RONES MERCADO COMERCIO PRODUTOS ALIMENTÍCIOS E SERVIÇOS LTDA EPP	R$	5.456.740,54	10
06053114	PEDRAS DECORATIVAS MENDES E BARROSO LTDA	R$	5.456.292,32	15
11008549	RIO BELLO COMERCIO IMPORTACAO E EXPORTACAO LTDA	R$	5.454.638,21	3
10622393	DO PEDREIRO DO LITORAL COMERCIO DE MATERIAIS DE CONSTRUCAO LTDA	R$	5.454.278,52	13
32902381	CHAGAS SILVA PLASTICOS LTDA	R$	5.454.152,20	2
03629159	D'INTERNI IMPORTACOES LTDA	R$	5.452.233,67	6
07608337	ESPAÇO CARIOCA INDUSTRIA E COMERCIO DE BOLSAS CINTOS E CARTEIRAS LTD	R$	5.449.628,23	4
37935383	TRINCA BEBIDAS E ALIMENTOS LTDA	R$	5.449.490,59	1
32017931	CRISAN RECUPERADORA LTDA	R$	5.449.334,53	1
03388611	SEUPIKY ALIMENTOS LIMITADA	R$	5.447.077,62	10
04375510	MENDES DOS SANTOS REFEICOES COLETIVAS E SERVICOS LTDA ME	R$	5.445.086,54	20
05537985	A MARGE FILHO CONVERTEDORA AUTOMOTIVA	R$	5.443.911,96	18
42180406	GUERBET PRODUTOS RADIOLOGICOS LTDA	R$	5.442.912,10	4
34050864	RIACHUELO TENIS CLUBE	R$	5.442.729,26	6

26370661	VAI FACIL BR SOLUCOES DE SERVICOS TECNOLOGICOS DE INFORMATICA LTDA	R$	5.442.293,54	8
05955889	NOTARESH BAR E RESTAURANTE LTDA	R$	5.439.548,56	13
06188083	MICRO VIEW COM E REPRES DE PRODUTOS MEDICOS HOSPITALARES LTDA	R$	5.437.766,90	7
04705090	BRASKEM PETROQUIMICA LTDA INCORPORADA POR BRASKEM S/A	R$	5.437.668,43	1
40381923	EUMAR PRODUTOS ALIMENTICIOS LTDA	R$	5.436.486,39	23
11039897	FREEPORT COMERCIO DE ALIMENTOS LTDA	R$	5.436.407,57	9
43452419	GSA COMERCIO DE MAQUINAS E EMBALAGENS LTDA	R$	5.433.452,36	1
07987805	GABRISER CRIACOES COMERCIO DE ROUPAS LTDA	R$	5.431.877,37	23
57285340	FRIGO RIO COMERCIO DE ALIMENTOS, MATERIAIS E TRANSPORTE EM GERAL LTDA	R$	5.428.751,44	1
06982228	TIGRE COMERCIO ELETROELETRONICO LTDA	R$	5.427.321,20	5
55502422	NATY- DISTRIBUIDORA DE GENEROS ALIMENTICIOS LTDA	R$	5.427.153,30	1
50779805	MARCELO DO CARMO SOARES DE SOUZA ECO PLASTICOS LTDA	R$	5.425.952,27	3
48271469	BR COMERCIAL DE ALIMENTOS GERAIS LTDA	R$	5.425.045,95	3
05997871	FACHINAS 261 MATERIAL DE LIMPEZA LTDA	R$	5.424.932,70	13
18256170	POLETTI METAIS PRECIOSOS LTDA	R$	5.424.885,78	3
62325683	RIGA ORGANIZACAO COMERCIAL DE RESTAURANTES INDUSTRIAIS S A	R$	5.424.640,37	5
05296297	KSUN INDUSTRIA DE TINTAS LTDA	R$	5.422.375,64	10
74118043	MANAUARA ALIMENTACAO COLETIVA LTDA	R$	5.421.680,83	5
33464843	OMNIUM CIENTIFICO COMERCIAL LTDA	R$	5.419.310,11	5
04824759	CRESPO E OLIVEIRA COMERCIO REPRESENTACOES LTDA ME	R$	5.416.342,44	4
02012862	TAM LINHAS AEREAS S/A	R$	5.415.849,70	1
19639422	INVICTA COMERCIO E DISTRIBUICAO EIRELI ME	R$	5.415.391,01	9
00060585	ROCHAMAR IMPORTACAO E EXPORTACAO LTDA	R$	5.412.041,70	9
51722668	TRANSPORTES PALMARES LTDA	R$	5.410.351,23	12
33905027	POSTO DE ABASTECIMENTO ALFAMA LTDA	R$	5.409.497,85	13
01515934	FRIBURGO TRANSPORTE E LOGISTICA LTDA	R$	5.406.405,64	49
47044285	ALESSANDRO DE PONTES PLASTICOS	R$	5.404.982,98	2
88317847	RAPIDO TRANSPAULO LTDA	R$	5.401.051,09	34
15125087	COMERCIO DE RELOGIOS HORA INGLESA LTDA - EPP	R$	5.400.214,67	5
09033849	SEGREDOS DA MODA DE BP EIRELI - ME	R$	5.399.946,90	22
33111758	COFABAM INDUSTRIA E COMERCIO S A	R$	5.399.392,27	1
32335853	ARMAZENS GERAIS EXPRESSO SA	R$	5.398.205,93	1
01086500	SPENCER E JONES COMERCIO DE ROUPAS LTDA	R$	5.397.986,57	12
33034828	METALGRAFICA RIO INDUSTRIAL S/A	R$	5.393.013,12	4
68838788	IND NACIONAL DE COSMETICOS FILLING LTDA	R$	5.391.878,37	1
02789497	MERCEARIA E CEREAIS PRACHETE DA PRINCIPAL LTDA	R$	5.391.780,67	3
03303653	XODO DE MINAS DISTRIBUIDORA LTDA ME	R$	5.389.455,45	3
11922042	A SUL RESTAURANTE BAR BUFFET E EVENTOS LTDA EPP	R$	5.385.998,08	12
30800346	NEWCO DO BRASIL EQUIPAMENTOS E SERVICOS LTDA	R$	5.385.414,09	7
30411573	TRANSPORTADORA NORTE FLUMINENSE DE MACAE LTDA	R$	5.383.863,41	4
07831569	OTS - OPTION TELECON SERVICOS DE TELECOMUNICACOES LTDA	R$	5.383.135,91	17
42590364	VALESUL ALUMINIO S/A	R$	5.381.657,91	1
71528111	QUANTUM STEEL ACOS INDUSTRIAIS LTDA ME	R$	5.377.236,75	7
30319735	ARATU COMERCIO E REPRESENTACOES LTDA	R$	5.376.890,24	3
13576146	DEPP FASHION COMERCIO DE ROUPAS LTDA ME	R$	5.376.504,48	6
28689842	VALLE SUL PAVIMENTACAO E MINERACAO LTDA	R$	5.375.918,93	5
10563163	COMESTIVEIS CACULA LTDA ME	R$	5.374.851,86	5
03419468	TROPPAS TRANSPORTE LTDA	R$	5.371.344,54	52
04045244	NEW COOK RESTAURANTES LTDA	R$	5.371.314,88	15
33967274	CONFECCAO RENEBE LTDA	R$	5.371.243,62	4
20650970	TRIPET COMERCIO DE PLASTICO - EIRELI	R$	5.364.691,27	3
33059379	PINHEIRO TINTAS LTDA	R$	5.364.411,87	5
40237471	SOUR CALCADOS E COMPLEMENTOS LTDA	R$	5.364.396,93	6
17210372	CENTRO GASTRONOMICO REI DOS ASSADOS LTDA	R$	5.364.345,19	5
40343931	SOCIEDADE COMERCIAL RADIAL OESTE LTDA	R$	5.360.616,40	15
87864237	CREDEAL MANUFATURA DE PAPEIS LTDA	R$	5.360.589,65	7
07352159	COMERCIAL EMEDE REPRESENTACOES LTDA	R$	5.360.546,33	1
40220642	DETAIL´S INDUSTRIA E COMERCIO LTDA	R$	5.360.246,50	18
07118913	TRANSPORTADORA BONS AMIGOS E M LOGISTICA LTDA EPP	R$	5.358.622,78	8
05244972	ARRETE CAR SISTEMAS DE SEGURANCA LTDA	R$	5.356.977,93	3
05035904	RCA COMPANY DE TELECOMUNICACOES DE ITAPERUNA LTDA	R$	5.356.322,11	16
05925394	GOLDEN LAPA COMERCIO	R$	5.356.304,01	3
12351285	NOVA PLAST 2010 COMERCIO DE EMBALAGENS - EIRELI	R$	5.355.054,25	18
05011177	SPORT GRILL RESTAURANTE EIRELI ME	R$	5.352.901,79	2
35029997	DELTA DISTRIBUIDORA ATACADISTA DE BEBIDAS EIRELI	R$	5.350.490,16	16
22555121	CHK INDUSTRIA E COMERCIO DE CHOCOLATES EIRELI	R$	5.350.324,92	11
01442979	UNIDROGAS INDUSTRIA E COMERCIO DE MEDICAMENTOS LTDA	R$	5.346.819,71	3
38449212	BETTER DRINKS DISTRIBUIDOR E ATACADISTA DE BEBIDAS S/A	R$	5.341.421,47	6
29471364	AVANTI CARPET INDUSTRIA TEXTIL LTDA	R$	5.340.765,16	5
02768889	MARDIMEL MARCOLE DISTRIBUIDORA DE MEDICAMENTOS LTDA	R$	5.340.364,54	10
00108876	LITORAL RIO TRANSPORTE LTDA	R$	5.340.032,67	475
60873957	BRAMI METALURGICA LTDA	R$	5.339.760,76	14
20368854	UNIVERSO DE EQUIPAMENTOS E EMBALAGENS EIRELI - ME	R$	5.339.293,91	6

08888916	PROFINE INDUSTRIA DE ADITIVOS MINERAIS LTDA	R$	5.332.017,73	13
68566504	FARMACIA GODINHO LTDA EPP	R$	5.331.878,22	7
02821182	J GUAYBA COMERCIO DE ALIMENTOS LTDA	R$	5.330.934,57	5
73368698	RIMA PRODUTOS PARA CONSTRUCAO 2007 LTDA	R$	5.330.616,50	24
21524781	BELEZA VIVA COMESTICO EIRELI	R$	5.327.318,88	2
30319479	PLANQUIMICA INDUSTRIA E COMERCIAL LTDA	R$	5.327.158,04	10
04095414	RAPHAEL CABRAL GUEDES LTDA ME	R$	5.324.578,12	8
00362811	GB BRASIL LOGISTICA LTDA	R$	5.323.745,77	16
01561796	CASTLE AIR TAXI AEREO LTDA	R$	5.323.480,67	1
53565727	VIA NAPOLI COMERCIO DE CALCADOS E BOLSAS LTDA	R$	5.321.493,26	3
11127978	BAR DA RUA 61 LTDA ME	R$	5.321.138,83	14
42319889	SINODA INDUSTRIA DE ROUPAS S/A	R$	5.316.214,84	3
06900472	SO BICHO RACOES PETSHOP 1053 LTDA ME	R$	5.312.319,62	11
27949379	LEILA INDUSTRIA DE PLASTICOS LTDA	R$	5.311.195,96	5
11203124	LUZ DO DIA COMERCIO DE ROUPAS LTDA INCORP POR OCEANO AZUL COM. ROUP	R$	5.307.900,51	18
11637256	BRAS TEXTIL CONFECCAO DE ARTIGOS DE VESTUARIO LTDA	R$	5.305.433,55	3
23889192	A POPULAR CESTAS BASICAS DE ALIMENTOS EIRELI	R$	5.304.621,64	146
31670169	CARDA COMERCIO E REPRESENTACOES LTDA	R$	5.300.341,62	1
25284377	ECO STEEL LTDA	R$	5.299.850,85	14
08966041	PRIME FASHION 2012 COMERCIO DE ROUPAS LTDA	R$	5.298.882,60	1
12402659	TRIGOBOM DISTRIBUIDORA DE ARTIGOS E ALIMENTOS LTDA ME	R$	5.292.555,26	2
42425389	RUMO DA LUA ALIMENTOS LTDA	R$	5.292.202,48	8
34225363	ESTOK DISTRIBUIDORA E SERVICOS S.A	R$	5.291.114,19	4
02741216	EMPRESA SANTA CLARA 8 COMERCIO DE ALIMENTOS LTDA	R$	5.290.047,85	11
03421893	DISCAPEL CABOFRIENSE PRODUTOS DE EMBALAGENS LTDA ME	R$	5.287.310,39	5
13233996	SINOTRUK R J COM DE CAMINHOES LTDA	R$	5.281.871,48	15
00316076	HONG TAK COMERCIO INTERNACIONAL LTDA	R$	5.281.867,65	2
11134510	AUTO MAIS AUTOMOVEIS LTDA ME	R$	5.280.031,56	18
04671837	TRANSPORTES HAVARIO LTDA	R$	5.269.714,13	14
35887355	COSTA MAIA RIO REPRESENTACOES E SERVICOS LTDA	R$	5.267.455,18	1
83325670	TRANSGLOBAL NORTE TRANSPORTES LTDA	R$	5.267.428,53	8
33163718	COMPANHIA INTERNACIONAL DE SEGUROS	R$	5.267.026,43	1
37931853	GRANITOS E MARMORES DE SAPUCAIA LTDA	R$	5.264.889,99	3
07094325	INTER-LIFE COMERCIO DE PRODUTOS HOSPITALARES LTDA	R$	5.264.592,60	15
74100397	ALIMEN SERVICE SERVICOS DE ALIMENTACAO DE NILOPOLIS LTDA	R$	5.263.908,52	1
55705999	DISTRIBUIDORA E MERCADO LAGOS LTDA	R$	5.261.747,92	1
17615785	CSO2 COMERCIO DE VESTUARIO LTDA	R$	5.261.704,59	27
38173707	LÂMINA DERIVADOS E SOLUÇÕES EM AÇO LTDA.	R$	5.258.437,58	5
10516166	YOU CAN SPORTS EIRELI EPP	R$	5.250.356,98	6
46070551	ALEXANDRO DANIEL DA SILVA 46696200886	R$	5.248.085,91	2
03972433	YPF BRASIL COMERCIO DE DERIVADOS DE PETROLEO LTDA	R$	5.247.469,38	2
08695836	UNIDEAL ELETRO COMERCIO DE ARTIGOS ELETRICOS E ELETRONICOS LTDA	R$	5.246.738,91	1
07968378	ROCK ART BRASIL LTDA	R$	5.245.945,61	18
11939927	SÃO FERNANDO INDUSTRIA DE ALIMENTOS E BEBIDAS LTDA	R$	5.242.824,05	2
07703694	VITEC 2005 COMERCIO E INST DE EQUIPAMENTOS INDUSTRIAIS LTDA ME	R$	5.242.391,08	8
30318182	EMPRESA BRASILEIRA DE SOM LTDA	R$	5.241.536,47	9
05396602	AMERICA INTERNATIONAL PECAS AUTOMOTIVAS LTDA	R$	5.240.189,27	7
38421820	PLASFER COMERCIAL LTDA	R$	5.239.597,55	3
29855635	JCA COMERCIO DE ELETRÔNICOS E INFORMATICA LTDA	R$	5.239.470,66	5
01159143	MONTIFRUTAS IMPORTADORA E EXPORTADORA DE FRUTAS E LEGUMES LTDA	R$	5.238.589,46	4
12375862	LUCAN COMERCIO DE MOVEIS LTDA	R$	5.238.482,22	5
09470080	UNILOG LOGISTICA DISTRIBUIDORA COMERCIO E REPRESENTACOES LTDA-ME	R$	5.232.248,38	14
25419227	RODOVIARIO UBERABA LTDA	R$	5.232.245,91	3
68621895	HIPER DIESEL LTDA	R$	5.230.592,16	2
30721307	MCA MOVEIS E DECORACOES EIRELI	R$	5.229.157,09	6
73911323	ACONCHEGO DO LAR COMERCIO DE MOVEIS LTDA	R$	5.228.904,72	4
09185055	KARA SHOP BANGU CONFECCOES DE ROUPAS LTDA ME	R$	5.226.450,70	6
33581851	RESTAURANTE E BAR EUROPA LTDA	R$	5.220.064,75	5
38033540	BOSS COMERCIO DE BEBIDAS E ALIMENTOS LTDA	R$	5.218.270,11	5
05847195	MATERIAL DE CONSTRUCAO 190 LTDA	R$	5.216.272,29	2
02714518	A PRIMORDIAL LOGISTICA EM TRANSPORTES LTDA	R$	5.215.230,30	4
00117959	GNN RIO COMERCIAL E IMPORTADORA LTDA	R$	5.213.552,42	3
30276232	SINDICATO COMERCIO VENDEDORES AMBULANTES DO RIO DE JANEIRO	R$	5.207.949,87	2
07669173	MAGAZZINO DISTRIBUIDORA DE ALIMENTOS LTDA	R$	5.205.140,96	3
07336620	LUANNE PARFUM COSMETICOS LTDA	R$	5.203.339,87	5
13579100	POSTO DE GASOLINA ESTRELA DOS BANDEIRANTES EIRELI EPP	R$	5.202.526,28	4
17605391	THE WINE COMERCIO DIGITAL LTDA	R$	5.198.969,44	10
40419194	DOY COMERCIO E IMPORTACAO LTDA	R$	5.198.212,09	5
27864172	PRONTO LAR EMPREENDIMENTOS E SERVICOS LTDA	R$	5.198.171,49	8
33062217	GUANAUTO VEICULOS S/A	R$	5.197.344,81	5
34145714	TRANSPORTES BEIJA FLOR LTDA	R$	5.196.391,52	6
68758218	GHATS COMERCIO EXTERIOR LTDA	R$	5.195.323,35	2
06240135	OLAFASHION INDUSTRIA E COMERCIO DE ROUPAS LTDA	R$	5.194.887,88	10

48050977	ALX DISTRIBUIDORA DE PRODUTOS LTDA	R$	5.192.668,42	1
07906652	PERFIT MODA ESPORTIVA LTDA	R$	5.192.241,53	6
28618106	DANILSO COSTA & CIA LTDA	R$	5.188.853,75	8
29519683	KEMPELL QUIMICA LTDA	R$	5.188.239,07	3
21399053	EMBRAVAL SOLUCOES EM VALVULAS INDUSTRIAIS LTDA	R$	5.187.611,39	8
27827385	SPA PISCINAS E EQUIPAMENTOS LTDA	R$	5.186.524,93	6
07966183	TEC PRIMA INDUSTRIA E COMERCIO DE EQUIPAMENTOS ELETRONICOS LTDA	R$	5.185.999,93	13
25006963	DACOLIVEIRA ALIMENTOS UNIPESSOAL LTDA	R$	5.185.382,38	1
05538257	RC SOTTOZERO COMERCIO E DISTRIBUICAO LTDA	R$	5.184.906,74	16
97428668	ELFE OPERACAO E MANUTENCAO S A	R$	5.184.723,61	6
10948378	COMERCIAL DE ALIMENTOS VITORIA LTDA	R$	5.183.711,29	4
43652810	MAMEDE EMBALAGENS E PRODUTOS SIDERURGICOS LTDA	R$	5.182.913,90	2
25138643	INTER 15700 OTICA LTDA EPP	R$	5.180.553,32	2
00545019	JUPITER OVERSEAS IMPORTACAO E EXPORTACAO LTDA	R$	5.172.726,78	2
33333675	TRANSPORTES VILA ISABEL SA	R$	5.171.734,65	546
07707183	MULT REAL CONSTRUTORA INDUSTRIA E COMERCIO LTDA	R$	5.169.431,36	5
00196730	COPA MOTORS COMERCIO DE AUTOMOVEIS LTDA	R$	5.166.630,25	7
32160822	COMERCIAL STO ANTONIO DE CABO FRIO LTDA FILIAL	R$	5.165.514,76	2
08727218	PROSPERIDADE TOTAL BAR E RESTAURANTE LTDA	R$	5.163.366,71	13
03197723	PROJETEC GUERRA 2000 SERVICOS LTDA	R$	5.160.589,12	4
23955999	DRIGAO 1 COMERCIO E DISTRIBUICAO DE ALIMENTOS EIRELI	R$	5.157.261,99	7
04072870	HDSP MOTORCYCLES COMERCIAL LTDA	R$	5.157.246,15	33
07418875	OMF 46 CONFECCOES E COMERCIO DE ENFEITES EIRELI ME	R$	5.157.152,73	7
33120767	PHENIX INDUSTRIA E COMERCIO DE MOBILIARIO LTDA	R$	5.150.595,35	26
05293324	REFLEXAO ALUMINIO LTDA	R$	5.147.755,72	5
38625968	TRANSVALENTE LOGISTICA LIMITADA	R$	5.147.720,66	19
03417304	PALLUDO'S RESTAURANTE E PIZZARIA LTDA	R$	5.145.183,97	17
00688678	ZITAERB COMERCIO EXTERIOR LTDA	R$	5.144.113,22	1
42228072	IRMAOS HABIB COMERCIO E INDUSTRIA LTDA	R$	5.140.172,23	17
36202034	DAS LAPAS TRANSPORTES LTDA	R$	5.139.123,25	26
10462800	COMERCIAL RIO MEDICAMENTOS E MATERIAIS CIRURGICOS LTDA	R$	5.135.355,06	6
12308330	CONFECCOES INA INO PETROPOLIS LTDA	R$	5.135.127,08	14
13126932	MANAUS 1183 MERCEARIA LTDA EPP	R$	5.134.817,99	17
30072680	CISPEL EMPRESA DE MINERACAO LTDA	R$	5.134.723,99	18
04717504	SUPERMERCADO LAGOS PORTO LTDA	R$	5.131.602,24	2
55313646	LUIS HENRIQUE LINO REIS BRASIL DESCARTAVEIS LTDA	R$	5.131.234,41	2
18196186	BAR E RESTAURANTE GRILLET LTDA-EPP	R$	5.129.985,75	18
33563275	ROMA BEBIDAS LTDA	R$	5.128.846,99	1
29737572	L.CUNHA INDÚSTRIA E COMÉRCIO DE FIOS E CABOS	R$	5.128.707,03	8
01243339	PARKPAPER ETIQUETAS LTDA	R$	5.127.501,87	5
29387149	IRINEU NOGUEIRA COELHO	R$	5.126.219,90	6
34082339	MODAS JOSE MARIA COMERCIO E INDUS TRIA LTDA	R$	5.124.405,42	11
00704722	KASINSKI FABRICADORA DE VEICULOS LTDA	R$	5.122.911,37	22
31447550	SUPER MERCADO SUBLIME DE VOLTA REDONDA LTDA	R$	5.122.515,08	12
07941451	ARAUJO TRANSPORTE DE CARGAS LTDA ME	R$	5.119.451,33	13
05546900	G A C VEIGA SUPERMERCADOS - EIRELI	R$	5.112.664,85	5
27034479	LAZTUR EMPREENDIMENTOS E PARTICIPACOES LTDA EPP	R$	5.111.087,26	1
02160899	LUZITERK COMERCIO E DISTRIBUIDORA DE METAIS LTDA	R$	5.107.955,14	2
29639150	ANA CUNHA INDUSTRIA E COMERCIO DE ROUPAS LTDA	R$	5.106.899,83	18
00886782	UM PASSO A MAIS CALCADOS LTDA - EPP	R$	5.105.687,66	1
33333147	MOINHO DE OURO SA PRODUTOS ALIMENTICIOS	R$	5.105.025,16	20
27622786	L E F MACEDO COMERCIO LIMITDA	R$	5.104.929,44	1
10901501	PERSONALITE DESIGN PROJETOS DECORACAO E COMERCIO DE MOVEIS LTDA	R$	5.103.878,58	18
03751232	TOQUE FINO CALCADOS LTDA	R$	5.103.121,54	2
28188175	PINGON IND COM E LOCACAO DE EQUIPAMENTOS LTDA	R$	5.102.205,92	23
00836117	NAS NUVENS CALÇADOS LTDA	R$	5.099.277,91	1
32600884	DEALER INFORMATICA LTDA	R$	5.098.363,50	1
05312552	TIMOM INDUSTRIA E COMERCIO LTDA	R$	5.096.318,95	4
68693803	NILBER INDUSTRIA E COMERCIO DE MOVEIS LTDA	R$	5.094.676,44	4
13470942	HSPAMBIENT RECICLAGEM DE METAIS E PLASTICOS LTDA	R$	5.094.360,33	3
28690584	FARMACIA CENTRAL DE NOVA IGUACU LTDA	R$	5.091.242,79	71
22597390	VITALLY DISTRIBUIDORA REPRESENTAÇÃO E IMPORTAÇÃO LTDA	R$	5.091.089,21	1
05513466	ESTUDIO CHOCOLATE ASSESSORIA DE MODAS LTDA	R$	5.084.849,71	14
00553637	CEREAIS TAMANDARE DE CAXIAS LTDA	R$	5.082.680,79	5
00661875	LEOPEN COMERCIAL DE BEBIDAS LTDA	R$	5.081.457,78	5
36761919	DECARGO EXPRESS LTDA	R$	5.076.798,03	3
33432329	INDUSTRIA MECANICA PEREZ LTDA	R$	5.072.983,51	11
68793066	OMEGA COMERCIO EXTERIOR LTDA	R$	5.071.931,32	1
11324994	FORTIN DOS DOCES E CEREAIS LTDA	R$	5.071.743,24	8
05983055	UNIGARRA DISTRIBUIDORA DE MEDICAMENTOS PERFUMARIA LTDA	R$	5.070.773,17	8
07175264	SANREG RIO COMERCIO E INDUSTRIA EIRELI ME	R$	5.070.188,50	6
11108019	ATOR COMERCIO DE PRODUTOS ELETRO ELETRONICOS LTDA	R$	5.068.475,66	16
05526642	TREFIM TREFILACAO INDUSTRIAL DE METAIS LTDA	R$	5.068.422,78	7

02678730	VA SUPERMERCADO E DISTRIBUIDORA DE COMESTIVEIS LTDA	R$	5.067.239,81	1
33312364	LANIFICIO INTER-AMERICANO S/A	R$	5.066.490,73	2
12851738	MEGA CHICK DISTRIBUIDORA DE ALIMENTOS LTDA	R$	5.066.194,20	11
33613886	SUDIFER COMERCIO DE FERRO MAQUINA E MOTORES LTDA	R$	5.063.946,71	7
00955962	R C F GAMES COMERCIO E LOCACAO DE BRINQUEDOS LTDA	R$	5.062.927,23	6
10480948	V W COMERCIO DE PESCADO LTDA ME	R$	5.057.942,98	1
14716360	PEIXARIA DOIS PRIMOS LTDA	R$	5.057.177,32	13
52799982	SHINE PLUS LTDA	R$	5.055.669,05	2
03896088	TIMBRAZ COMERCIO E LOCACAO LTDA EPP	R$	5.055.329,77	6
08117714	DOCTORS PLUS PRODUTOS MEDICOS LTDA	R$	5.055.217,26	8
00879018	ARTEFATOS DE CIMENTO CECCATO LTDA	R$	5.051.814,95	9
29138377	PREFEITURA MUNICIPAL DE TRES RIOS	R$	5.050.461,83	10
27721455	VIDRORAMOS AUTO PECAS LTDA	R$	5.048.953,02	2
03889936	DISTRION II INDUSTRIA E COMERCIO LTDA	R$	5.048.038,75	15
08382929	RIQUENA NETO AR CONDICIONADO LTDA	R$	5.045.288,89	4
05853295	SAFEGUARD BLINDADOS	R$	5.045.063,99	12
18311655	CDH COMERCIO DE COSMETICOS E PRODUTOS LTDA ME	R$	5.042.231,18	13
08463160	SUPERPOP DA RAINHA COMERCIO DE GENEROS ALIMENTICIOS LTDA EPP	R$	5.039.003,48	2
01124518	TRIO MAGIA CALCADOS LTDA EPP	R$	5.038.333,82	3
11694998	KOWARICK DISTRIBUIDORA DE TECIDOS E PRESTADORA DE SERVICOS LTDA	R$	5.037.031,25	2
40223133	CALBERG PRODUTOS HOSPITALARES LTDA	R$	5.035.646,53	2
47333539	INDUSTRIA CERAMICA FRAGNANI LTDA	R$	5.033.349,97	6
19438546	MERCADO REGIONAL DE CASCADURA LTDA	R$	5.033.345,26	16
21288598	ART NIT LIVRARIA LTDA EPP	R$	5.032.208,87	24
22874633	T L DIAS EMPREENDIMENTOS LTDA - ME	R$	5.031.270,60	3
00909677	ACOPLAMENTO COMERCIO LTDA	R$	5.030.774,24	3
05825925	SOHO & BRIGHTON METALS LTDA	R$	5.029.946,64	3
30042196	GALEAO VEICULOS LTDA	R$	5.029.697,67	7
29341286	TEXSA BRASILEIRA LTDA	R$	5.024.286,59	8
14237060	EPLAST COMERCIO DE MATERIAL PLASTICO LTDA	R$	5.021.566,32	1
41482527	EVK COSTA COMÉRCIO DE PRODUTOS DE SAÚDE E BELEZA LTDA	R$	5.020.799,61	2
35785930	QUEJEIRO DA BARRA LTDA	R$	5.019.868,07	15
30127310	TRANSPORTADORA MATTOS LTDA	R$	5.019.521,75	10
10937715	NATURAL CHOICE DO BRASIL LTDA	R$	5.019.493,14	12
21951541	TR AÇO RÁPIDO LIMITADA	R$	5.018.097,56	3
55097106	CONDEX-RIO COMERCIAL EQUIPAMENTOS E DISTRIBUIDORA LTDA	R$	5.017.193,86	1
10143841	UNIX DISTRIBUIDORA DE GENEROS ALIMENTICIOS LTDA	R$	5.017.036,09	6
06123849	LEILA MARYA BOUTIQUE LTDA	R$	5.016.124,00	6
03419953	MARFRAN TRANSPORTES E LOGISTICA LTDA ME	R$	5.016.043,89	21
09559122	JUND RIO SORVETES LTDA	R$	5.015.125,42	5
28844405	GRAFICA EDITORA STAMPPA LTDA	R$	5.012.439,28	10
39422142	CAMPOS INDUSTRIA DE REFRIGERANTES LTDA	R$	5.008.836,32	4
42521641	NUTRIMAR SERVICOS DE HOTELARIA LTDA	R$	5.008.759,38	1
17915300	RONDOLOG TRANSPORTES LTDA	R$	5.008.270,91	18
29491453	POSTO DE GASOLINA TRES HERDEIROS LTDA	R$	5.006.336,67	14
08642283	ICARO 2007 - COMERCIO DE ALIMENTOS LTDA	R$	5.004.657,39	10
06069634	RIO AVANTI VEICULOS PECAS E SERVICOS S/A	R$	5.003.810,40	112
30620298	EXPRESSO RIO DE JANEIRO LTDA	R$	5.002.663,28	125
55315175	CLAYTON DA SILVA CARNEIRO DESCARTAVEIS	R$	5.002.136,66	2
30989669	ETER DISTILARIA REUNIDAS PRODUTOS QUIMICOS PROFISSIONAIS LTDA	R$	5.001.351,89	10
73880262	PRO WATER PRODUTOS QUIMICOS EIRELI	R$	4.999.882,93	7
05871625	TEKTONIKE PRODUTOS MEDICOS LTDA	R$	4.999.658,04	1
68225820	CONGENEROS DISTRIBUIDORA DE PRODUTOS ALIMENTICIOS LTDA	R$	4.999.623,69	1
33659038	ESCOLINHA DE ARTE DO BRASIL	R$	4.996.832,59	2
29870128	AMARITO P SILVA	R$	4.992.274,51	1
32218521	NOVA RADAR PRODUTOS QUIMICOS E FARMACEUTICOS LTDA - EPP	R$	4.991.339,58	2
09235021	PRESCON DA VILA COMERCIO DE BEBIDAS LTDA	R$	4.989.247,42	4
31332056	NOVA GALY RECICLAVEL DE PRODUTOS EIRELI	R$	4.987.000,46	1
28787109	PRODIN PRODUTOS INDUSTRIAIS LTDA	R$	4.984.259,83	28
29089604	CMK COMERCIO DE ROUPAS LTDA	R$	4.982.937,51	18
05248169	CHEVRON CALCADOS E COMPLEMENTOS LTDA	R$	4.982.365,14	3
14711520	TBX - COMERCIO DE PRODUTOS SIDERURGICOS EIRELI	R$	4.981.780,39	3
13029876	FLADRE COMERCIO DE ELETRONICOS LTDA ME	R$	4.975.639,90	1
18125279	EURO OIL FOODS COMERCIO PRODUTOS ALIMENTICIOS EIRELI	R$	4.975.394,73	10
04719400	MARCELO R P CHAGAS USINAGEM E REPAROS NAVAIS ME	R$	4.975.263,77	5
09632297	ATHENAS OFF SHORE COMERCIO E SERVICOS EIRELI	R$	4.975.069,46	8
01991429	CIMALAJE ARTEFATOS DE CIMENTO LTDA	R$	4.974.298,64	3
07221791	GAVINA COMERCIAL IMPORTADORA E EXPORTADORA S/A	R$	4.971.938,46	6
14937348	MIRASSOL LOGISTICA LTDA	R$	4.971.163,44	6
05038652	ANDORRA SERVICOS LTDA	R$	4.970.033,13	9
42118562	MECANIZACAO CONTABIL RACIONAL LTDA	R$	4.968.884,64	2
29221223	MUNDIKA BOUTIQUE LTDA	R$	4.966.522,35	1
34156466	W. OUT COMERCIO DE BEBIDAS LTDA	R$	4.966.193,05	15

45242914	C&A MODAS	R$	4.964.549,24	13
33721181	FORMULA DISTRIBUIDORA DE BEBIDAS LTDA	R$	4.962.336,53	5
30490676	EMBRAVAL EMPRESA BRASILEIRA DE VALVULAS E CONEXOES LTDA	R$	4.961.857,51	9
02246827	ATHEQ INDUSTRIA E COMERCIO LTDA	R$	4.958.285,31	14
33639843	TRIDENT ENERGY DO BRASIL LTDA	R$	4.957.714,34	5
55785497	J PINHEIRO EQUIPAMENTOS PNEUMATICOS LTDA	R$	4.957.665,83	1
60786814	FRESCOR FOODS LTDA	R$	4.956.481,95	1
50910406	PRS FEITOSA COMERCIO ATACADISTA DE PRODUTOS MINERAIS LTDA	R$	4.955.389,02	2
19417325	PONTO FORTE COMERCIO DISTRIBUICAO E REPRESENTACOES E SERVICOS L	R$	4.954.266,39	7
07336508	T W FORTUNA COMERCIO DE ROUPAS EIRELI	R$	4.951.113,06	9
28250736	MULTIFITAS MAQUINAS E REPRESENTACOES LTDA	R$	4.948.259,20	2
36196301	ZINQUE INDUSTRIA E COMERCIO LTDA	R$	4.943.927,30	10
37029494	ISADORA DA SILVA GONÇALVES	R$	4.941.281,00	4
28929677	USINA NOVO HORIZONTE S A	R$	4.935.848,44	4
15203148	LJAMBIENT RECICLAGEM DE METAIS E PLASTICOS LTDA	R$	4.928.737,59	2
15351726	HIDROLAGOS INDUSTRIA E COMERCIO DE TUBOS E CONEXOES LTDA	R$	4.928.730,16	3
12036510	CASA DO ZARU MIUDEZAS LTDA EPP	R$	4.925.484,52	4
06251333	GSN TRANSPORTES E LOGISTICA LTDA	R$	4.922.662,93	7
00335859	SILVER SANDS ARTIGOS ESPORTIVOS LTDA	R$	4.921.427,66	2
01527988	ENI PACHECO	R$	4.919.779,88	29
34068031	FARMACIA MACKENZIE LTDA	R$	4.919.409,14	10
05267633	A L P I RIO FRIGORIFICO LTDA	R$	4.918.554,28	10
19492794	J G CHAVES VR PRODUTOS SIDERURGICOS EIRELI	R$	4.914.695,74	2
21930065	DIALOGO LOGISTICA INTELIGENTE LTDA - EPP	R$	4.914.147,81	4
29136801	RESTAURANTE SUNSAKI LTDA	R$	4.911.829,31	11
03130943	INSHALA COMERCIO DE MEIAS E ACESSORIOS EIRELI	R$	4.911.384,70	19
02051179	CENTRO RIO 2 INFORMATICA LTDA	R$	4.911.020,12	17
05672722	ACTIVE CALCADOS E COMPLEMENTOS LTDA	R$	4.910.029,12	7
27180452	BLEND COMERCIO DE GENEROS ALIMENTICIOS E BEBIDAS EIRELI	R$	4.909.532,06	5
07843146	SAPARETTO COMERCIO DE CALCADOS E ACESSORIOS LTDA-ME	R$	4.909.404,83	16
31217938	MUNDO DO PAO PRODUTOS ALIMENTICIOS LTDA	R$	4.907.537,35	6
19308719	S & B DISTRIBUIDORA E IMPORTADORA DE MEDICAMENTOS LTDA	R$	4.905.285,66	6
11170558	RIO MIX COMERCIO DE ALIMENTOS E LOGISTICA LTDA	R$	4.904.898,71	6
33777159	QUATER DISTRIBUIDORA MATERIA PRIMA EIRELI	R$	4.904.162,88	1
30314603	MARLIM RESTAURANTE DANCAS E ATRACOES AO VIVO LTDA	R$	4.903.809,15	1
23513099	ALBOR COMERCIAL E DISTRIBUICAO DE EMBALAGENS LTDA	R$	4.902.494,94	1
86697240	ANGELINA DE NILOPOLIS MATERIAL DE CONSTRUCAO LTDA ME	R$	4.900.883,22	2
30661292	KURT INDUSTRIA OTICA LTDA	R$	4.900.682,98	4
42268326	MARKA INTERNACIONAL COMERCIO E PARTICIPACAO LTDA	R$	4.899.870,40	1
40445470	MACAE VEICULOS LTDA	R$	4.899.410,48	13
00941019	VIDE BULA IMPORTACAO E EXPORTACAO DE PRODUTOS HOSPITALARES E MEDICAMEN	R$	4.898.477,95	8
55419980	MULTITEL MICROELETRONICA S A	R$	4.897.804,67	2
08542929	NATATICA COMERCIO DE GENEROS ALIMENTICIOS LTDA	R$	4.895.733,27	11
01678604	BERTY DERIVADOS DO PETROLEO LTDA	R$	4.891.753,38	5
49342081	VARSOVIA TRANSPORTES LTDA	R$	4.891.678,61	4
01380951	SIDUS SYSTEMS DO BRASIL LTDA	R$	4.891.639,10	4
16552626	M J F DUTRA BEBIDAS LTDA ME	R$	4.891.292,05	26
02020161	FRIMIL CARNES E DERIVADOS LTDA	R$	4.889.391,82	1
18904606	ALUMEX COMERCIAL LTDA	R$	4.886.968,87	6
00972532	GIGA LOCAÇÕES E AGENCIAMENTOS LTDA	R$	4.886.771,47	228
31977101	MARABRAS IMPORTADORA E EXPORTADORA DE CAFE LTDA	R$	4.886.648,16	1
14572530	APEL GRAFICA E EDITORA LTDA	R$	4.886.331,34	7
09317109	JJ SIRIUS NEWS INDUSTRIA E COMERCIO DE ROUPAS LTDA-ME	R$	4.877.720,18	10
06924851	GVMOL COMERCIO DE EMBALAGEM LTDA	R$	4.877.681,52	5
46192483	RIVALDO FRANCISCO ECO LTDA	R$	4.874.214,98	3
06229217	MIGUELITO II PIZZARIA E RESTAURANTE LTDA	R$	4.873.354,29	10
04045998	COMERCIO VAREJISTA DE COMBUST E LUBRIFICANTES DOMINGAO LTDA ME	R$	4.872.245,94	7
01988184	OBORN EXPEDITION VESTUARIO EIRELI EPP	R$	4.870.674,56	6
41758160	TRANSPORTES VT LTDA	R$	4.870.260,51	27
07515941	ALESSIA CALCADOS - EIRELI	R$	4.867.532,22	9
29273173	L C VALIENGO INDUSTRIA LTDA	R$	4.867.480,28	2
14475009	MOURA INDUSTRIA DO FRIO LTDA	R$	4.866.656,98	10
12086769	POSTO DE GASOLINA QUEROBIM DE REALENGO LTDA EPP	R$	4.865.720,61	15
26885587	DISTRIBUIDORA NATURAL RIO EIRELI EPP	R$	4.865.004,22	9
29884656	S SILVA MACIEL MERCEARIA	R$	4.864.916,00	6
06987278	LEVEL BRANDS COM DE PROD ALIMENT E BEBIDAS EM GERAL EIRELI	R$	4.864.882,85	8
17274084	FOXWALTER RJ SERVICOS E EQUIPAMENTOS AMBIENTAIS LTDA	R$	4.863.668,88	3
57494031	COMPANHIA BRASILEIRA DE CARTUCHOS	R$	4.863.308,02	3
05010213	EXITO CALCADOS E COMPLEMENTOS LTDA	R$	4.862.335,04	5
19341788	RIO MARCAS DISTRIBUIDORA E REPRESENTACOES LTDA	R$	4.861.643,46	16
10742014	RESTAURANTE PESCADOS PAIXAO LTDA	R$	4.857.974,24	12
19703783	SELECT ALIMENTOS LTDA	R$	4.855.850,61	8
48042212	TRANSPORTADORA LISTAMAR LTDA	R$	4.854.334,88	3

04817833	MELF LOCACAO DE GUINDASTES E EQUIPAMENTOS LTDA	R$	4.852.744,61	20
59325480	GULLIVER S/A MANUFATURA DE BRINQUEDOS	R$	4.850.158,02	8
62092739	COSAN ALIMENTOS S/A	R$	4.848.080,14	3
20676345	PROEXI COMÉRCIO, EXPORTAÇÃO E IMPORTAÇÃO DE PRODUTOS MÉDICOS E HOSPITA	R$	4.847.803,74	8
22822400	ALFA COMERCIAL DISTRIBUIDORA DE ALIMENTOS EIRELI	R$	4.847.467,05	5
55877986	TSS COMERCIAL E DISTRIBUIDORA LTDA	R$	4.846.748,21	1
11868961	V V GUIMARAES EMERICK BAR E RESTAURANTE ME	R$	4.845.910,79	8
11291348	ROTOPRINT INDUSTRIA GRAFICA LTDA	R$	4.843.353,55	8
27657485	REFRIGERANTES COROA LTDA	R$	4.839.942,06	9
04607558	ROCHA E MARCOLONGO COMERCIO DE CONFECOES LTDA ME	R$	4.836.138,50	11
13203242	TATI RESTAURANTE E LANCHONETE LTDA - ME	R$	4.832.290,64	21
03197023	UNIVERSAL TELECOM SA	R$	4.831.892,05	14
36170595	ANA LU DE FRIIBURGO CONFECCOES LTDA	R$	4.830.597,94	6
05629989	NILOCEL COMERCIO E SERVICOS DE ELETRO ELETRONICOS LTDA	R$	4.830.282,98	48
33962636	LIBFARMA DISTRIBUIDORA DE MEDICAMENTOS E PRODUTOS HOSPITALARES LTDA	R$	4.830.217,11	14
31119795	BACCHERINI PRODUTOS ALIMENTICIOS LTDA	R$	4.827.759,48	9
03892105	NOVALOG DISTRIBUICAO E LOGISTICA LTDA	R$	4.826.823,75	6
15499710	MIX CONSTRUÇÃO E CONSERVAÇÃO E LIMPEZA LTDA	R$	4.823.679,99	3
55316216	MURILO R. ANSELMO PLASTICOS LTDA	R$	4.823.252,72	3
73392581	FARMACIA DE MANIPULACAO EXTRATO VEGETAL LTDA	R$	4.822.013,01	21
33179276	MONACO IMPORTACAO EXPORTACAO INDUSTRIA E COMERCIO LTDA	R$	4.819.822,33	7
07336938	STANDARD MATERIAL HOSPITALAR E DIAGNOSTICOS LTDA	R$	4.812.491,51	7
08932988	SFASCIACAR EXPRESS COMERCIO E SERVICOS DE VEICULOS LTDA	R$	4.811.867,48	4
73608275	ASCAL DISTRIBUIDORA EXPORTACAO E IMPORTACAO LTDA	R$	4.808.385,93	3
52097289	PLANETA LIMP SOLUCOES DE RECICLAGEM LTDA	R$	4.807.447,79	2
10558767	TRES AMIGOS BAR E RESTAURANTE LTDA	R$	4.806.990,67	10
02147223	IMPAR COMERCIO DE MOVEIS LTDA	R$	4.805.443,16	33
28625531	B R L DISTRIBUIDORA DE VACINAS LTDA	R$	4.804.640,63	16
47888128	GRANELEIRO TRANSPORTES RODOVIARIOS LTDA	R$	4.804.281,60	17
12308133	DSU INDUSTRIA DE SORVETES LTDA	R$	4.803.613,54	4
31217755	VIT COMERCIO REPRESENTACOES IMPORTACAO E EXPORTACAO LTDA	R$	4.802.411,31	6
24933352	WL AGRO DISTRIBUIDORA E COMERCIO DE ALIMENTOS - EIRELI	R$	4.801.980,97	5
02293382	SENIOR TAXI AEREO EXECUTIVO LTDA	R$	4.801.489,92	3
58815733	KAJURU COMERCIAL LTDA	R$	4.801.145,49	1
40365298	ISKIN & ISKIN LTDA	R$	4.799.714,31	3
12192169	ATLANTIS MERCADO LTDA ME	R$	4.799.038,91	6
02004624	PROMEDICA PRODUTOS HOSPITALARES LTDA	R$	4.797.845,40	10
19901430	RECREIO VISION OTICA LTDA ME	R$	4.795.646,11	3
01274625	SINTEPLAST DO BRASIL INDUSTRIA E COMERCIO LTDA	R$	4.794.764,30	6
11487123	RIO LOG EXPRESS TRANSPORTES LTDA	R$	4.794.382,96	12
00411914	NORTE GRILL RESTAURANTE LTDA	R$	4.793.981,13	4
03024943	BELIMO BRASIL COMERCIO LTDA	R$	4.793.525,30	11
09645024	VITRI SOLUÇÕES EIRELI	R$	4.790.391,43	5
00072821	DAIKIN MOTORS AUTOMOVEIS LTDA	R$	4.790.138,17	7
36074722	REFAL COMERCIO IMPORTACAO E EXPORTACAO LTDA	R$	4.789.801,13	1
27935915	COMERCIO DE CARNES SUMIDOURO LTDA	R$	4.789.258,44	2
68640911	J M G MERCEARIA E QUITANDA LTDA	R$	4.788.477,16	2
10767489	GUSTAVO SLAIB CRUZ PEREIRA MATERIAL ESPORTIVO EIRELI	R$	4.781.857,84	9
33430604	PRODUTOS ALIMENTICIOS BERTANI LTDA	R$	4.780.745,94	2
28544101	MERCADO BOANERGES LTDA	R$	4.776.928,16	6
04216606	M O TECH DO BRASIL COMERCIO E INDUSTRIA LTDA	R$	4.776.698,85	6
12510173	RNG DISTRIBUIDORA DE VEICULOS LTDA	R$	4.776.186,44	121
09185710	LEIRAS AMERICAS 500 RESTAURANTE E BAR LTDA	R$	4.774.277,62	9
10172314	KING FONE TELEFONIA E ACESSORIOS LTDA	R$	4.773.284,94	29
11591040	DFL TRANSPORTES EIRELI	R$	4.772.370,20	106
12655170	ACM MENDONCA SUPERMERCADO EIRELI ME	R$	4.772.105,80	25
05890159	SOLAMBEL COMERCIO DE MODA LTDA	R$	4.770.376,60	36
01512757	FINEST BAR E RESTAURANTE LTDA	R$	4.770.280,11	2
04325951	BETEL EQUIPAMENTOS D E PROTECAO INDIVIDUAL EIRELI	R$	4.770.170,74	2
60319985	JOMED TRANSPORTE E LOGISTICA EIRELI	R$	4.767.798,51	16
17293841	EMPREENDIMENTOS JOSE MARTINS - EIRELI - EPP	R$	4.767.365,07	11
20026812	CLEMENTINO E LIMA RECICLAGEM LTDA	R$	4.767.032,41	6
16554659	BF PESCADOS LTDA	R$	4.765.919,38	4
12110733	CONCRELOGICA INDUSTRIA DE CONCRETO LTDA	R$	4.765.846,15	7
32315335	MBI INFORMATICA COMERCIO E SIRVICOS LTDA	R$	4.765.595,11	3
27598457	EDNO DECORACOES E REVESTIMENTOS LTDA	R$	4.760.093,85	26
01212194	REVESTIMENTOS E PISOS SJ ORLEAN LTDA	R$	4.759.553,60	17
29942661	HANNA AZIZ WARRAK RIO CONFECCOES LTDA	R$	4.758.110,52	3
31058422	ANDRADE DA SILVA FERRAMENTAS EIRELI	R$	4.757.738,10	2
03161578	BARRATOUR`S TURISMO LTDA	R$	4.753.087,62	4
08191789	AMEY BRASIL COMERCIO DE ARTIGOS DO VESTUARIO LTDA	R$	4.752.425,81	1
12531081	PRIMA CASA DECORACOES LTDA	R$	4.752.079,04	14
11832555	JLS FERREIRA COMERCIO DE CAFE E CEREAIS	R$	4.749.404,58	2

22554255	TRL LOGISTICA E TRANSPORTES EIRELI - EPP	R$	4.748.987,61	13
03537209	VALAQUIO MATERIAIS DE CONSTRUCOES LTDA ME	R$	4.748.966,86	9
16906532	PRIMA QUIMICA LTDA ME	R$	4.746.135,57	7
28568269	REPROGRAFICA BARRENSE INDUSTRIA E COMERCIO LTDA	R$	4.742.466,87	18
03772913	MANEKINEKO RESTAURANTE LTDA	R$	4.742.034,25	6
08473292	ITAOCARGAS ITAOCARENSE TRANSPORTE DE CARGAS LTDA	R$	4.739.353,13	14
03927702	HIDROSERV LTDA	R$	4.739.104,51	22
07158707	SURAN TRANSPORTES LTDA	R$	4.736.462,49	12
29839818	PE NO LUXO COMERCIO DE ROUPAS LTDA	R$	4.728.324,08	6
39405063	DSF IMPORTACAO E EXPORTACAO LTDA	R$	4.725.806,80	4
20792619	SAT ONE TELECOMUNICAÇÕES - EIRELI	R$	4.720.374,16	9
28020071	BARRA CLINICA PRONTO SOCORRO CLINICO E CARDIOLOGICO LTDA.	R$	4.720.143,52	5
68721935	.STORIA COMERCIO DE MATERIAL HOSPITALAR LTDA ME	R$	4.719.835,84	2
13911776	ROLTH DO BRASIL INDUSTRIA, COMERCIO E SERVICOS LTDA	R$	4.719.097,93	1
04449631	INTERIMAGE SERVICOS DE INFORMATICA E COMUNICACAO LTDA	R$	4.717.364,38	3
05110292	POSTO COSTA BARBOSA LTDA	R$	4.716.419,27	5
02870124	LENARGE TRANSPORTES E SERVICOS LTDA	R$	4.714.365,43	16
47459014	SUPER EDEN COMERCIO DE ALIMENTOS LTDA	R$	4.714.036,04	1
03414064	QUALIDADE MATERIAL HOSPITALAR LTDA EPP	R$	4.713.177,28	7
31491590	TRANSPORTADORA TRANSFINAL LTDA	R$	4.713.028,84	36
22817467	L O X LOGISTICA LTDA	R$	4.709.879,58	3
05928671	TR4 DISTRIBUIDORA IMPORTACAO EXPORTACAO DE BEBIDAS E ALIMENTOS L	R$	4.709.459,66	20
31146632	COSME E DAMIAO COMERCIO E DISTRIBUICAO LTDA	R$	4.709.072,00	16
44705141	S.A.F BOTAFOGO	R$	4.708.393,08	12
02879071	BY FRANCE BRASIL INDUSTRIA E COMERCIO LTDA ME	R$	4.707.035,82	11
22417591	IMPERIO DAS CARNES E MERCADO LTDA EPP	R$	4.706.586,61	5
08806265	C PEREIRA COMERCIO DE QUADROS ME	R$	4.704.318,04	7
26700487	212 CLM ALIMENTOS LTDA EPP	R$	4.703.885,06	14
01406666	MULTILUB COMERCIAL LTDA	R$	4.703.373,45	2
33531427	CASA MILTON PIANOS LIMITADA	R$	4.701.245,88	14
03746191	NOVA LENTE EDITORA LTDA	R$	4.700.102,11	30
28842962	OLYMPIA DISTRIBUIDORA DE BEBIDAS LTDA	R$	4.698.535,69	9
44965583	DISTRIBUIDORA RIO BULLY LTDA	R$	4.697.467,95	3
29315835	PAPELARIA ITATIAIA LTDA	R$	4.697.334,93	2
97433148	UNIDOX GASES INDUSTRIAIS E MEDICINAIS LTDA	R$	4.696.483,47	7
33074915	SONDAP S A SONDAS E EQUIPAMENTOS DE PROSPECCAO	R$	4.695.971,22	1
13461817	PRT TRANSPORTADORA LTDA	R$	4.695.478,67	6
01859823	MASGOVI INDUSTRIA COMERCIO SERVICOS IMPORTACAO E EXPORTACAO LTDA	R$	4.691.746,68	5
00543333	BRASILPET RECICLAGEM DE PLASTICOS LTDA	R$	4.690.059,37	5
13046101	INTERNATIONAL YACHTS COMERCIO E REPRESENTACOES DE EMBARCACOES LT	R$	4.688.186,81	4
33513441	VIDRARIA CACHAMBI LTDA	R$	4.688.014,75	21
42287670	F A RAMOS DEPOSITO DE BEBIDAS E MERCEARIA	R$	4.687.198,99	6
28634749	ORGANIZACOES MENDES LTDA	R$	4.686.783,64	14
01041921	L&S DA BARRA CONFECCAO COMERCIO E IMPORTACAO DE ROUPAS E ACESSOR	R$	4.683.952,71	1
08445774	LWAC MERCEARIA LTDA	R$	4.682.211,89	23
39921466	LUIS EDUARDO BATISTA	R$	4.680.927,13	1
13731713	PROL DISTRIBUIDORA DE ALIMENTOS LTDA	R$	4.679.196,17	4
68718246	FUNDIÇAO PROGRESSO	R$	4.676.924,13	6
03326264	COLESSON MODAS LTDA	R$	4.673.039,18	6
07816488	BARRA FASHION OTICA LTDA	R$	4.671.035,23	5
07452156	SALVADOR LOGÍSTICA E TRANSPORTES LTDA	R$	4.668.262,86	12
04164795	A S MELLO MATERIAIS DE CONSTRUCAO LTDA	R$	4.663.262,38	6
07646646	GBX COMERCIO EXTERIOR LTDA - ME	R$	4.658.675,67	7
03391094	ULTRAMONTANI COMERCIO DE JOIAS LTDA	R$	4.657.403,96	11
72843212	CENTURYLINK COMUNICAÇÕES DO BRASIL LTDA	R$	4.655.952,05	2
29746625	COMAF INDUSTRIA AERONAUTICA LTDA	R$	4.655.936,93	5
00567949	VERDURAMA COMERCIO ATACADISTA DE ALIMENTOS LTDA	R$	4.653.048,75	11
04111090	DAI NI SEIKI ALIMENTOS E UTENSILIOS LTDA	R$	4.652.896,68	6
30755201	CIA RIO DOURO INDUSTRIAL	R$	4.651.359,20	6
33891193	RODOFINO TRANSPORTES LTDA	R$	4.649.405,78	2
57550683	TRANSPORTADORA RODI LTDA	R$	4.648.609,81	6
03029129	ASGARD BOTEQUIM LTDA ME	R$	4.647.310,13	21
03104278	ARRAIS ALMEIDA UTILIDADES DOMESTICAS EIRELI	R$	4.647.089,11	7
08026036	CHEBLETON COMERCIO DE ALIMENTOS LTDA	R$	4.646.517,25	4
29079480	MUNICIPIO DE ENGENHEIRO PAULO DE FRONTIN	R$	4.640.861,85	4
02766505	ROMAR 1059 MERCADO LTDA	R$	4.639.096,34	4
24889452	DOURO COMERCIO DE ALIMENTOS LTDA	R$	4.635.934,56	6
12024571	R R LIMP DISTRIBUIDORA DE PRODUTOS DE LIMPEZA E DESCARTAVEIS LTDA	R$	4.635.463,38	6
39537394	PONTEX INDUSTRIA E COMERCIO TEXTIL LTDA ME	R$	4.630.614,93	3
28380111	RELUMI MATERIAL ELETRICO LTDA	R$	4.629.868,28	13
13720747	MINI MERCADO SOFIA & JULIA LTDA	R$	4.629.679,97	11
32497204	STILL EMBALAGENS PLÁSTICAS LTDA	R$	4.627.802,36	2
86792009	TRANSPODIRAN CARGAS LTDA	R$	4.626.923,37	10

29464773	GRADEX INDUSTRIAL METALURGICA LTDA	R$	4.626.311,11	9
11065163	M ARAUJO 2013 ROUPAS LTDA ME	R$	4.625.009,55	3
02445332	ENAVAL ENGENHARIA NAVAL E OFFSHORE LTDA	R$	4.623.526,88	6
30110332	DISTRIBUIDORA CAMPISTA LTDA	R$	4.622.999,58	2
33197187	TRANSPORTE PARANAPUAN S/N	R$	4.621.966,28	446
42339176	ATRI NYLOX DO BRASIL INDUSTRIA E COMERCIO S/A	R$	4.620.808,86	3
09213296	HIG HOUSE COMERCIO DE INFORMATICA E GAMES LTDA	R$	4.620.759,09	4
33381286	SUPER MERCADO ZONA SUL LTDA	R$	4.615.397,81	29
31688609	VIACAO MAUA S/A	R$	4.614.988,35	220
02663233	REDES-COMERCIO IMPORTACAO E EXPORTACAO LTDA	R$	4.614.414,55	3
03552752	SHIN SEIKI ALIMENTOS E UTENSILIOS LTDA	R$	4.614.076,90	16
33115874	BAZAR E VIDRACEIRO SUCESSO LTDA EPP	R$	4.612.097,43	4
59999091	EWAS DISTRIBUIDORA DE ALIMENTOS LTDA	R$	4.611.663,51	1
05748457	DERIVE METALURGICA LTDA	R$	4.605.999,24	7
13768969	ADIMETAL SERRALHERIA E CENOGRAFIA EIRELI ME	R$	4.600.757,73	5
06346747	EMPREENDIMENTOS ALIMENTICIOS GOLOSITA LTDA	R$	4.597.512,64	10
68915891	TECHNIP BRASIL ENGENHARIA INSTALACOES E APOIO MARITIMO LTDA	R$	4.597.165,45	14
21233901	AUTO VIACAO PALMARES LTDA	R$	4.596.007,34	502
28714507	MESTRAL DISTRIBUIDORA DE EMBALAGENS EIRELI	R$	4.593.666,11	7
27051374	RESOLVE DISTRIBUIDORA DE VEICULOS S A	R$	4.591.647,43	4
05507050	MAGIA DE COPACABANA CALCADOS LTDA	R$	4.591.050,18	1
73501561	H M T COMERCIO E REPRESENTACAO LTDA	R$	4.589.583,10	2
28980761	GECARVES REPRESENTACAO E COMERCIO LTDA	R$	4.589.225,35	13
00187378	DISTRIBUIDORA DE EMBALAGENS RIO MINAS LTDA ME	R$	4.586.653,41	11
00866600	LEDZEP CALCADOS LTDA	R$	4.584.211,99	14
03670763	OMNI TAXI AEREO S.A.	R$	4.583.860,85	1
38403570	LEÃO DOS DOCES COMERCIO DE ALIMENTICIOS EIRELI	R$	4.583.815,44	5
05215171	CENTRO AUTOMOTIVO IMPERIAL DA QUINTA LTDA-ME	R$	4.583.597,69	4
43108597	MASTER COMERCIO ATACADISTA E DISTRIBUIDORA LTDA	R$	4.582.213,25	3
60479045	BRONZEARTE IND E COMERCIO LTDA	R$	4.582.104,85	10
07503453	LOTTI TIJUCA CONFECCOES LTDA	R$	4.576.810,16	11
39083399	SABORES, AROMAS E FRAGRANCIAS LTDA	R$	4.574.971,55	12
04442332	FERTOPE 03 MODAS LTDA	R$	4.574.953,56	3
04865033	BROKER LOGISTICA INTEGRADA LTDA	R$	4.574.099,25	11
02061427	IRA-RIO METALPLAS LTDA ME	R$	4.571.083,42	16
00103582	ENGEVIX ENGENHARIA S/A	R$	4.567.292,66	6
03277796	BURGER FACTORY COMERCIAL LTDA	R$	4.564.642,15	7
20294404	PARIS INDUSTRIA E COMERCIO DE PECAS E ACESSORIOS PARA VEICULOS E	R$	4.564.289,34	13
30050124	INTERGENS JOALHEIROS LTDA	R$	4.563.161,31	1
07148156	CHIBRAS REPAROS NAVAIS LTDA	R$	4.562.277,52	10
32129371	JAQUEL CONFECCOES DE LINGERIE E ARTIGOS DO VESTUARIO LTDA	R$	4.562.144,04	12
01318909	DUCATTI DE SAO GONCALO VEICULOS LTDA ME	R$	4.561.888,76	1
49700166	GR TRANSPORTE E COMERCIO LTDA	R$	4.558.651,71	3
01513024	J A R DIAS ME	R$	4.557.648,54	3
29907599	CASA NILOPOLITANA LTDA	R$	4.556.086,72	17
28575140	MERIDIEN INDUSTRIA E COMERCIO LTDA	R$	4.554.631,00	1
05938324	DROGARIA NOVA BOM PRECO DO CATETE LTDA ME	R$	4.553.457,61	9
28726719	EMBALAGENS NOVA IGUACU LTDA	R$	4.553.251,09	20
11386108	IMPERIO DOS DOCES CONFEITARIA LTDA ME	R$	4.542.590,76	7
08895398	OASIS SUPERMERCADO LTDA	R$	4.542.502,11	2
51958581	LUIS ECO BRASIL PLASTICOS LTDA	R$	4.542.464,02	1
33018599	TECIDOS OLIVEIRA NETTO S/A	R$	4.539.243,20	27
10348714	GLOBAL GUANABARA ILHA HORTIFRUTI LTDA ME	R$	4.536.357,94	6
11409220	BPS OTICA LTDA	R$	4.533.202,82	2
55722987	COFEN INDUSTRIA E COMERCIO LTDA	R$	4.533.153,12	11
07046478	QUARTZO CONCRETO LTDA	R$	4.532.913,95	10
13254104	DELLMAR TRANSPORTES LTDA	R$	4.529.736,54	17
14580974	AUTO POSTO LAGUNA LTDA	R$	4.529.709,42	11
14443176	BAR E RESTAURANTE GALLI LTDA	R$	4.528.048,84	17
13762621	LRV NORTE BRINQUEDOS LTDA	R$	4.527.836,73	4
37254303	GERACAO Z COMERCIO DE MATERIAL ELETRICO LTDA	R$	4.526.221,29	4
09229424	GERBERA COMERCIO E DISTRIBUICAO DE ALIMENTOS LTDA	R$	4.525.064,92	15
01991170	ANSWER CONSULTORIA LTDA - ME	R$	4.523.286,98	14
33402553	CASA WOLFF COMERCIO E INDUSTRIA DE PRODUTOS QUIMICOS LTDA	R$	4.522.590,89	24
14059899	GALFER INDUSTRIA E COMERCIO LTDA	R$	4.522.028,10	9
03477711	NUTH EMPREENDIMENTOS LTDA	R$	4.521.646,08	14
31269012	MULTIBLOCO INDUSTRIA E COMERCIO DE ARTEFATOS DE CONCRETO LTDA	R$	4.519.604,30	1
29599164	FARMACIA M7N MANIPULACAO E NUTRICAO LTDA	R$	4.517.602,01	63
10645360	POLI BOX COMERCIO LTDA EPP	R$	4.515.742,26	18
33882499	RESTAURANTE E BAR CASTELO DA LAGOA LTDA	R$	4.515.095,04	16
08798968	NEW MAGIC CONFECCOES LTDA	R$	4.513.903,87	1
22432769	TRANSPORTES FATIMA LTDA	R$	4.512.905,33	21
12329668	F LIZ COMERCIO E INDUSTRIA DE ROUPAS LTDA	R$	4.510.516,91	9

32285712	RIOPLAST RÓTULOS E EMBALAGENS LTDA	R$	4.507.671,14	6
33227240	POSTO DE GASOLINA CRUZEIRO DO SUL LTDA	R$	4.506.709,36	3
01878026	HAWAI-PORTO REAL TRANSPORTES LTDA	R$	4.505.186,91	3
27626035	CIRBRAS COMERCIO E REPRESENTACOES BRASILEIRAS LTDA	R$	4.503.318,73	1
16878298	CORESUL - COMERCIO DE RESIDUOS DE SUCATA E TRANSPORTE DE ACOS LT	R$	4.502.218,98	8
34029371	MOVEIS TINAMUS LTDA	R$	4.500.302,42	1
11203104	PROSPERITA COMERCIO DE ROUPAS LTDA INCORP POR OCEANO AZUL COM. ROUP.	R$	4.499.897,43	5
29777216	LIZEFRAN COMERCIO DE COLCHOES LTDA	R$	4.499.319,90	1
36055549	CASHWAY SUPERMERCADOS LTDA	R$	4.495.170,10	1
36075687	TRESELE INDUSTRIA E COMERCIO DE MOVEIS LTDA ME	R$	4.493.805,16	8
29348240	ENGETEST ELETRONICA LTDA	R$	4.493.196,58	12
07107828	GAME OVER CALCADOS E COMPLEMENTOS LTDA	R$	4.492.987,50	6
18926945	TEMAKI TIJUCA BAR E RESTAURANTE LTDA	R$	4.492.429,89	6
29910650	EXIMPEC EXPORTACOES IMPORTACOES E COMERCIO LTDA	R$	4.490.655,34	1
15198837	DEPP RECREIO MODAS LTDA ME	R$	4.489.704,92	14
69202042	IMPRESSORAS RISOGRAPH DO BRASIL LTDA	R$	4.485.752,75	8
11514127	S S COMERCIO DE COURO ITAPERUNA LTDA	R$	4.484.255,86	10
05350381	SPENGEZER SERVICOS LTDA	R$	4.482.934,49	9
31146053	POLIGRAN PRODUTOS PLASTICOS LTDA	R$	4.482.597,71	3
42287789	SOCIEDADE ANONIMA COSTA PINTO EXPORTACAO E IMPORTACAO	R$	4.482.158,84	1
42583385	PHON TELEFONIA E ELETRONICA LTDA	R$	4.479.555,79	3
97342869	PONTUALFROST COMERCIAL IMPORTADORA LTDA	R$	4.479.010,46	2
28194652	TECNOCOOP INFORMATICA COOPERATIVA TRAB ASS TEC EQ PROC D LTDA	R$	4.478.821,02	2
68699008	BPS SERVICOS LTDA	R$	4.478.061,71	8
08593701	BARILOCHE 110 COMERCIO DE ALIMENTOS LTDA	R$	4.474.222,53	1
33050873	COBRA SUB S.A. EQUIPAMENTOS SUBMARINOS	R$	4.472.625,39	7
72506173	SUBLIME SABOR - REFEICOES COLETIVAS LTDA	R$	4.471.760,86	27
30224372	GRANDE RIO ALIMENTOS LTDA	R$	4.471.620,62	7
47259208	DIEGO VIANA DOS SANTOS BRASIL LTDA	R$	4.470.682,65	2
07560958	SIEMENS	R$	4.470.520,63	31
04474641	H MUTATIS MUTANDIS COMERCIO DE ROUPAS LTDA	R$	4.468.675,24	2
09565171	OCTANE AUTO POSTO LTDA	R$	4.468.617,76	11
29298742	COOPERATIVA AGRO PECUARIA DE DUAS BARRAS LTDA	R$	4.468.074,09	25
41408280	SIRIUS ALIMENTOS, LIMPEZA E BEBIDAS LTDA	R$	4.464.805,46	5
28926792	WHAHAU PRODUTOS PERSONALIZADOS BRINDES CORPORATIVOS LTDA ME	R$	4.462.026,13	4
42443051	SUPER MERCADO SIMONE LTDA	R$	4.460.482,18	2
79655197	METALURGICA CACUPE LTDA	R$	4.458.331,38	2
31898497	LAZULI MODAS LTDA	R$	4.456.756,15	1
03444283	MERCADINHO FUTURO 2005 LTDA	R$	4.455.514,45	9
23746649	HFC BRASIL COMERCIO DE COSMETICOS LTDA	R$	4.450.720,90	7
11596858	PEIXE DOCE COMERCIO DE PESCADOS EIRELI	R$	4.448.868,13	1
20828502	RODOBELLA TRANSPORTES EIRELI ME	R$	4.447.279,28	22
29722402	CERAMICA TANGUA LTDA	R$	4.444.564,41	15
05432206	SPOT ARTIGOS DO VESTUARIO LTDA	R$	4.444.297,62	5
33470022	CIA TEXTIL FERREIRA GUIMARAES	R$	4.440.504,41	16
27036805	AGUA VIVA COSMETICOS LTDA	R$	4.438.942,61	5
68621812	JPF ALIMENTACAO LTDA	R$	4.438.908,49	5
15078471	CONNECTTRANS T DE C L E COMERCIO LTDA	R$	4.436.803,67	22
32906037	VIA RIO COMERCIO E TRANSPORTES DE MINERAIS LTDA	R$	4.435.350,45	4
36533214	NUNES FIGUEIREDO METALURGICA LTDA	R$	4.431.469,86	11
05931781	INTERMARINE DISTRIBUICAO COMERCIO E SERVICOS LTDA	R$	4.430.273,62	17
11124453	DIVINO SABOR COMERCIO DE ALIMENTOS E SERVICOS TECNICOS LTDA ME	R$	4.430.080,56	20
12939810	UNICARNES COMERCIO DE GENEROS ALIMENTICIOS LTDA EPP	R$	4.428.869,92	5
41951630	CARNAUBA COMERCIO DE METAIS E EMBALAGENS LTDA	R$	4.426.845,57	1
09250817	RESTAURANTE E PIZZARIA LORENZO TOSCANA EIRELI ME	R$	4.426.419,25	8
10711326	ECOBRASIL INDUSTRIA DE EMBALAGENS LTDA	R$	4.426.315,14	20
27220399	CINQUENTA E CINCO COMERCIO DE BEBIDAS LTDA	R$	4.421.964,85	16
06985388	TRAVIATA BOUTIQUE LTDA	R$	4.421.558,29	4
22119061	RT BANGU CALCADOS LTDA	R$	4.417.843,90	15
13386627	MINI MERCADO E LANCHONETE POTEITINHO LTDA	R$	4.417.795,96	4
58093898	L A LIMA FERRO E METAIS LTDA	R$	4.417.210,11	2
73537045	AIR PLUS COMPRESSORES LTDA	R$	4.415.544,09	13
23794132	MERCADO CRISTAL ROSA LTDA	R$	4.414.401,02	4
04455547	GRANDGRAAL PRODUTOS ALIMENTICIOS LTDA ME	R$	4.414.227,51	12
08488511	NEW TEMPER NOROESTE INDUSTRIA E COMERCIO DE VIDROS LTDA EPP	R$	4.413.593,81	15
13612909	TRANSEVAM TRANSPORTES LTDA	R$	4.412.957,49	4
31958085	METALURGICA IOMARA LTDA	R$	4.412.125,98	1
15596954	COMPUTYPE INC DO BRASIL ADESIVOS LTDA	R$	4.411.895,43	4
20132721	FVG SOARES GESTAO EMPRESARIAL BUFE E GUARDA DE VEICULOS LTDA EPP	R$	4.411.030,34	8
89790356	ALTERO DESIGN-INDUSTRIA E COMERCIO LTDA	R$	4.410.951,22	4
33425331	VIGODENT INDÚSTRIA E COMÉRCIO LTDA.	R$	4.408.041,36	1
00797318	AMERICA SUPER TRADER LTDA	R$	4.407.786,52	7
28610229	C FIGUEIREDO COMERCIO E SERVICOS EIRELI - ME	R$	4.403.976,01	8

07048351	BACAXA-LAGOS MOVEIS E DECORACOES LTDA	R$	4.403.621,94	7
34960580	BARROSO COMÉRCIO DE GÊNEROS ALIMENTICIOS LTDA EPP	R$	4.403.554,96	13
28769373	DELICIAS CANDY ATACADISTA DE ALIMENTOS LTDA - EPP	R$	4.399.501,12	6
29884228	AUTO VIACAO NATIVIDADE LTDA	R$	4.398.787,13	26
09585408	NEWFERT COMERCIAL LTDA	R$	4.398.449,88	3
07270261	SELECTA PET CARE INDUSTRIA E COMERCIO LTDA	R$	4.398.443,59	7
33063019	FRANCISCO PLASTICOS ECOLOGICOS EIRELI	R$	4.398.066,87	2
04395478	MARATORI COMERCIO DE ALIMENTOS LTDA	R$	4.397.505,07	2
38841870	NOVO HORIZONTE LOGISTICA LTDA	R$	4.397.481,90	13
04903074	LL CALCADOS DE IGUACU LTDA	R$	4.395.564,63	3
04479862	WALL WORKS TECNOLOGIA EM DIVISORIAS BRASIL LTDA	R$	4.395.417,05	10
02550031	AVB COMERCIO DE AUTO PECAS LTDA	R$	4.394.744,47	13
76627504	INEPAR S/A INDUSTRIA E CONSTRUCOES	R$	4.394.546,01	1
19906067	COSTA CEREAIS DISTRIBUIDORA EIRELI ME	R$	4.393.501,22	8
32125858	JB GAZZONI RESTAURANTE INDUSTRIAL LTDA -EPP	R$	4.393.247,05	7
36562841	SANTA ROSA 2000 COMERCIO DE METAIS LTDA ME	R$	4.391.094,10	12
05631578	BELASU ESTAMPARIA TEXTIL DIGITAL LTDA	R$	4.388.979,96	11
16652964	SSX NITEROI COMERCIO DE ROUPAS EIRELI	R$	4.387.393,21	2
65411373	SUZUKI DO BRASIL AUTOMOVEIS IMP EXP LTDA	R$	4.387.248,26	3
39829738	MARCO AURELIO BLACK PLASTICOS LTDA	R$	4.383.672,66	1
11501381	F2P COMERCIO DE ELETRO ELETRONICOS LTDA - ME	R$	4.383.452,07	4
03407584	SPIDER CONTROL TRANSPORTES LTDA	R$	4.380.568,58	10
42151746	PLAST REI LTDA	R$	4.379.673,63	11
11207926	MERCADO CABUCU LTDA ME	R$	4.376.825,40	15
68987841	HALDEX DO BRASIL INDUSTRIA E COMERCIO LTDA	R$	4.375.357,64	3
30044846	SOCAN PRODUTOS ALIMENTICIOS LTDA	R$	4.375.311,98	8
06247164	IZS MERITI MOVEIS E DECORACOES LTDA	R$	4.374.842,97	7
32118747	BRASTEX ELETRONICA LTDA	R$	4.373.129,75	9
08808995	ENGENEW INDUSTRIA COMERCIO IMPORTACAO E EXPORTACAO DE EQUIPAMENT	R$	4.373.058,88	10
31586738	PADARIA REMMAR LTDA	R$	4.372.205,17	10
30555699	TRM TRANSPORTE E LOGÍSTÍCA LTDA	R$	4.369.771,39	11
31858673	HAYKA COMERCIO DE JOIAS LTDA	R$	4.369.702,04	1
01224555	IMMUNO RIO 2000 COMERCIAL LTDA	R$	4.369.651,61	7
36556074	SCHIVA INDUSTRIA E COMERCIO DE ROUPAS LTDA	R$	4.369.167,79	9
31172422	JULIARTE JULIANA ARTE E DECORACOES LTDA	R$	4.367.762,68	4
16526576	TRANSPORTADORA JUPITER LTDA	R$	4.367.365,12	12
31094212	MOREIRA E BECKER LANCHONETE LTDA ME	R$	4.366.084,42	1
10204811	LUPEMAC PERFUMARIA E COSMETICOS EIRELI ME	R$	4.365.143,78	2
31126105	MALHARIA AGUIA SOCIEDADE ANONIMA	R$	4.363.786,42	2
68562131	METALURGICA SAGA LTDA	R$	4.362.956,13	7
06243358	ARINES ARTEFATOS DE CIMENTO LTDA	R$	4.362.772,55	10
32178923	CASA FINLAND INDUSTRIA E COMERCIO LTDA	R$	4.358.982,24	12
03820136	AMERICAN TELECOMMUNICATION LTDA	R$	4.358.013,02	2
42485060	PREVINE COMERCIO DE MATERIAIS CONTRA INCENDIO LTDA	R$	4.357.322,56	1
16554104	MERCADO GUTI LTDA ME	R$	4.355.793,28	9
10925189	MERCADO CANTELMO LTDA	R$	4.353.657,35	22
09269107	KADOSH REFRIGERACAO EIRELI - ME	R$	4.352.618,03	8
20937770	VALE CARIOCA LATICINIOS EIRELI ME	R$	4.347.948,86	11
17465134	PLUS CARNES ALIMENTOS LTDA	R$	4.347.831,24	16
14622669	BAR E BOTEQUIM ESPETTO CARIOCA LR LTDA ME	R$	4.345.212,07	12
26421190	LMP ATACAREJO EIRELI	R$	4.344.202,74	23
40409716	LAB FARM INDUSTRIA E COMERCIO LTDA	R$	4.343.872,67	1
06978188	VENTOS ALISIOS ALIMENTOS LTDA	R$	4.341.996,58	13
53640756	BONA DISTRIBUIDORA DE GENEROS ALIMENTICIOS LTDA	R$	4.341.501,72	1
12457328	IPC 54 CONFECCOES LTDA	R$	4.340.302,96	9
08052162	R M M COMERCIO DE GRAOS LTDA	R$	4.339.201,24	7
97545873	ALCANTARA ROUPAS DE CAMA LTDA	R$	4.337.762,61	3
18294674	GAVEC DO BRASIL LTDA	R$	4.336.810,08	5
05751074	RYDERPRESS TRANSPORTE E LOGISTICA LTDA	R$	4.336.433,47	14
40378549	ALIENS COMERCIAL DE MOVEIS LTDA	R$	4.335.655,48	19
18749311	V & J MINIMERCADO PORTO DA ROCA LTDA ME	R$	4.335.274,90	5
29807583	MACONEQUI MATERIAIS MEDICO, HOSPITALARES E ODONTOLOGICOS EIRELI	R$	4.334.372,70	37
05078210	PEDALBIKE NITEROIENSE LTDA	R$	4.333.343,46	6
27926268	TECIDOS DA SERRA LTDA	R$	4.332.265,60	5
33037185	JS BRITO LOUCAS E FERRAGENS LTDA	R$	4.331.954,46	1
01983244	INSTITUTO DE QUALIDADE DE VIDA - IQUAVI	R$	4.330.733,13	2
07428523	CONVAIR COMERCIAL DE COSMETICOS LTDA	R$	4.330.008,38	9
33182122	SIC SOBRASIL IND E COM DE BOLSAS S/A	R$	4.328.570,85	9
02917280	MED-CARE PRODUTOS PARA SAÚDE LTDA	R$	4.327.495,89	4
21724258	COPACALCADOS COMERCIO DE CALCADOS LTDA	R$	4.326.252,39	1
29650579	LANCHONETE E RESTAURANTE SOUZA E SOARES LTDA	R$	4.319.561,61	23
31884711	CESTA DO POVO ALIMENTOS LTDA	R$	4.319.348,55	5
11144180	NEOVEX COMERCIO E SERVICOS DE TELECOMUNICACOES LTDA ME	R$	4.318.834,82	6

09659134	SOLUCAO EMBALAGENS FLEXIVEIS LTDA	R$	4.315.978,23	15
30077820	RIST COMERCIO DE ALIMENTOS LTDA	R$	4.314.956,09	45
16635896	ANDREMAR COMERCIO DE ALIMENTOS E BEBIDAS LTDA	R$	4.314.921,46	6
07486211	PURO SABOR COMERCIO DE BEBIDAS PRODUTOS ALIMENTICIOS 2006 LTDA	R$	4.312.437,38	7
28862332	TRANSITO LIVRE OFICINA DA MODA LTDA	R$	4.309.166,60	25
33533811	PONTO DE VISTA OTICA DO PRECO UNICO LTDA	R$	4.308.561,09	32
03069726	MLS 98 RESTAURANTE LTDA	R$	4.307.101,40	13
29558937	GUII DISTRIBUIDORA DE BEBIDAS E ALIMENTOS LTDA	R$	4.304.297,29	4
00360051	TRANSPORTE E ARMAZENS GERAIS GIOVANELLA LTDA	R$	4.301.987,50	2
27601423	VR COMÉRCIO DE COUROS LTDA	R$	4.300.935,37	2
05514251	FACE BELA PRODUTOS DE BELEZA LTDA	R$	4.299.558,48	12
01007209	ALJ COMERCIOM DE PRODUTOS GERAIS LTDA	R$	4.296.104,66	1
39899539	KRONITE COMERCIO DE METAIS LTDA	R$	4.295.493,66	3
10489694	BRUMANA INDUSTRIA DE ROUPAS E REPRESENTACOES LTDA	R$	4.294.639,71	10
27008275	DROGARIA CENTRAL DA ILHA LTDA	R$	4.294.376,97	2
28574440	RCH AUTOMACAO INDUSTRIAL E OFFSHORE LTDA	R$	4.294.238,48	14
14775447	WM TRANSPORTES VASSOURAS LTDA EPP	R$	4.293.076,74	7
19831442	TAQUILPA BAR E LANCHONETE EIRELI EPP	R$	4.293.005,60	22
73209132	CARBRAZ LUAR COMERCIO & REPRESENTACOES LTDA	R$	4.292.377,18	11
10390444	NIMBUS COMERCIO DE VESTUARIO E CALCADOS ESPORTIVOS LTDA	R$	4.292.273,92	8
29217530	DPM D.N.A COMERCIO E SERVIÇOS DE UNIFORMES E EPI EIRELI	R$	4.291.824,37	3
54360656	ARCOR DO BRASIL LTDA.	R$	4.290.110,79	6
73488355	ILHA RASA CONFECCOES LTDA	R$	4.288.895,47	1
42168989	CHURRASCARIA ESTRELA DO SUL LTDA	R$	4.288.641,75	15
03263447	STAR GOLD DISTRIBUIDORA DE PRODUTOS PARA PANIFICACAO LTDA	R$	4.287.959,53	10
07452158	C5 PROVEDOR DE INTERNET LTDA	R$	4.287.395,51	3
62101258	L P A TRANSPORTADORA LTDA	R$	4.286.392,31	5
04567496	MERCADO SAO COSME LTDA	R$	4.286.065,79	1
33035114	CASA SOLLAR TINTAS LTDA	R$	4.286.065,58	14
19713127	BRAZILIAN BUSINESS ATACADISTA IMPORTACAO E EXPORTACAO - EIRELI	R$	4.284.963,25	7
39920948	VANDERSON SALEMA DOS SANTOS PLASTICOS	R$	4.284.798,25	1
10942707	PRIME COM ATACADISTA DE PROD ALIMENTICIOS E REPRESENTACOES LTD	R$	4.284.447,16	14
13518467	ALEGRIA DE IMBARIE ALIMENTOS LTDA	R$	4.284.422,14	10
25004700	WTL TELECOMUNICACOES DO BRASIL LTDA	R$	4.284.033,50	1
02139050	IMPORTADORA DE GAS VEICULAR GUATEMALA LTDA	R$	4.283.202,20	6
33353087	PORTELLA FORNECEDORA DA INDUSTRIA E NAVEGACAO LTDA	R$	4.282.239,17	16
33569658	QUIMICA SELO AZUL LTDA	R$	4.279.930,82	13
02486147	VISAR TRANSPORTES LTDA EPP	R$	4.279.244,59	47
02293896	DENIFER COMERCIO DE FERRO LTDA	R$	4.278.715,38	3
57813035	PICARDY COMERCIAL LTDA	R$	4.277.412,44	2
08316975	TRELAR - SUL MADEIREIRA EIRELI EPP	R$	4.275.270,92	5
73511933	DENGE ENGENHARIA E CONSULTORIA LTDA	R$	4.274.802,38	4
10391219	J R DO IPE MATERIAIS DE CONSTRUCAO LTDA ME	R$	4.274.051,65	12
04201672	LEADER S/A ADMINISTRADORA DE CARTOES DE CREDITO	R$	4.270.620,78	119
32181315	ISOMIL INDUSTRIA E COMERCIO DE PLASTICOS LTDA	R$	4.269.941,92	7
13597129	GOLDEN BR IMPORTADORA E EXPORTADORA LTDA	R$	4.269.719,19	7
15579468	M M H LOPES RESTAURANTE LTDA ME	R$	4.265.162,09	14
20705041	ELETRO RIO INDUSTRIA E COMERCIO DE CABOS E FIOS EIRELI ME	R$	4.264.570,74	2
53703194	DISTRIBUIDORA DE ALIMENTOS EDSIM LTDA	R$	4.264.185,68	10
42429480	FUNDACAO UNIVERSITARIA JOSE BONIFACIO	R$	4.263.877,29	1
27420879	JPA SUPERMERCADOS EIRELI	R$	4.263.493,75	29
48725678	LANDUARDO PINHEIRO DOS SANTOS	R$	4.254.139,20	2
00134832	ROMA VEICULOS E SERVICOS LTDA	R$	4.253.564,76	2
30809487	N DA SILVA GONCALVES TRANSPORTADORA	R$	4.250.090,55	1
24900637	BEL VIEIRA OLIVEIRA	R$	4.249.920,27	7
00465114	FIMATEC COMERCIO E REPRESENTACOES LTDA	R$	4.249.056,98	9
04131213	SUPERMERCADO ANTUNES MENDES LTDA	R$	4.245.187,50	13
00482155	GERIBA CONFEC OES LTDA.	R$	4.244.183,25	6
02760854	RIO PERFIL ALUMINIO LTDA	R$	4.241.393,42	10
02741678	TREVO SOLEDADE LTDA	R$	4.238.696,77	6
31633514	HONEY PANELS FIBER GLASS DO BRASIL LTDA	R$	4.237.504,77	2
40376741	DISTRIBUIDORA MOCO ACUCAR ALCOOL E CEREAIS LTDA	R$	4.236.801,46	2
33755557	AB MED COMERCIO DE MATERIAL CIRÚRGICO LTDA	R$	4.228.286,65	1
07603641	PORTO VARGAS COMERCIO DE CARNES LTDA. - ME	R$	4.224.964,23	7
28422028	C LOPES - TRANPORTES	R$	4.223.052,98	5
28242980	PADARIA CALAIS LTDA	R$	4.222.843,31	1
37008145	ACQUALIMP INDUSTRIA E COMERCIO DE MATERIAIS PLASTICOS LTDA	R$	4.221.916,44	5
32438271	REDENTOR COMERCIO DE GENEROS ALIMENTICIOS LTDA	R$	4.221.362,05	11
52165615	JOSE R. GONZAGA XAVIER PLASTICOS LTDA	R$	4.220.723,89	2
03614738	OFICINA DAS CORES CONFECCOES E COMERCIO LTDA	R$	4.219.956,72	3
11358292	ZIRANLOG LOGISTICA LTDA	R$	4.219.878,35	10
02094525	PROCELBRAS LTDA	R$	4.219.438,81	3
09356517	ANGELS FASHION CONFECCOES DE ROUPAS EIRELI	R$	4.218.576,11	10

66542002	BLUE TREE HOTELS & RESORTS DO BRASIL S/A	R$	4.217.155,37	4
29744612	SPRIND METALURGICA INDUSTRIA E COMERCIO LTDA	R$	4.217.131,68	6
92755594	TRANSPORTADORA ROLANTENSE LTDA	R$	4.214.862,74	3
02227579	NEW TEMPER INDUSTRIA E COMERCIO DE VIDROS LTDA EPP	R$	4.214.194,24	10
33078262	COMERCIO E INDUSTRIA INDUCO S A	R$	4.212.631,28	1
08274314	MM POLEZE COMERCIO DE MADEIRAS LTDA ME	R$	4.212.525,21	29
19768284	FILIPE BARBOSA DE LIMA PLASTICOS	R$	4.211.499,57	1
26227626	TRIVISION OTICA LTDA EPP	R$	4.211.311,15	7
15679351	NOVA RIO COZINHA INDUSTRIAL S/A	R$	4.209.358,18	6
33804980	TRANSCONTROL COMERCIO E INDUSTRIA DE PRODUTOS ELETRONICOS LTDA	R$	4.208.569,60	4
08665188	SI BIS AMARALINA PRODUTOS ALIMENTICIOS LTDA EPP	R$	4.208.249,87	14
11345061	DIM DIM DOCE COMERCIO DE DOCES LTDA	R$	4.204.181,44	32
03438048	UNIPANGEL COMERCIO DE ALIMENTOS LTDA	R$	4.203.113,19	4
30925424	NOVATRACAO DE CAMPOS PNEUS LTDA	R$	4.202.655,53	4
73673337	CVF IMPORTACAO LTDA	R$	4.202.271,80	14
00328980	EQUILIBRIO DA NUTRICAO INDUSTRIA E COMERCIO LTDA	R$	4.200.287,88	8
41244683	NOSSA SENHORA DA PENHA MADEIRAS E COMPENSADOS LTDA	R$	4.198.877,01	3
00245980	AMCOR PET PACKAGING DO BRASIL LTDA	R$	4.197.092,30	1
11335041	WILLIAM COMERCIO DE DESCARTAVEIS LTDA	R$	4.196.015,10	13
33055415	LACCA DISTRIBUIDORA LTDA	R$	4.195.108,73	7
47819419	TRANSPORTES E LOGISTICA HCD LTDA	R$	4.194.111,33	4
60837457	ESTEVES S/A	R$	4.194.017,17	6
24027789	CERVEJARIA PRAYA LTDA EPP	R$	4.193.783,70	8
33570052	PROVINCIA DAS FILHAS DA CARIDADE LUISA DE MARILLAC BRASIL	R$	4.191.295,85	8
13747387	FRIGORIO COMÉRCIO DE ALIMENTOS EIRELI	R$	4.186.088,14	3
31072978	TORRENOVA MATERIAIS DE CONSTRUCAO DE NILOPOLIS LTDA	R$	4.186.022,38	4
27699390	TRANSMARTINS CAXIENSE TRANSPORTES LTDA	R$	4.183.986,17	2
02083569	DROGARIA NOVO LEBLON LTDA	R$	4.183.754,66	7
01268286	MILITARIA COMERCIO E IMPORTACAO LTDA	R$	4.183.753,14	11
06105781	ZOOMTECH LTDA	R$	4.183.416,52	10
03620596	COTRIM CELULAR DIDICO COMERCIO CONSULTORIA E ASSESSORIA LTDA	R$	4.181.908,77	16
48174973	SANEBRAS ENGENHARIA LTDA	R$	4.178.622,99	6
09488798	PROSPER 2008 COMERCIO DE MATERIAL HOSPITALAR LTDA	R$	4.177.021,84	14
21155050	RIO CENTER DISTRIBUIDORA LTDA	R$	4.174.813,76	8
09343256	PARAIBINHA RIO INDUSTRIA E COMERCIO DE PRODUTOS ALIMENTICIOS LTD	R$	4.174.444,90	5
12928790	ANJO DOCE CABOFRIENSE LTDA EIRELI ME	R$	4.174.347,34	1
02913594	NOVA RELUMI ILUMINACAO LIMITADA	R$	4.170.904,87	9
04960341	C M C EMBALAGENS LTDA EPP	R$	4.167.134,82	3
08755990	FARMACIA ELITE DE MARECHAL LTDA	R$	4.163.235,99	7
17400898	AMBIENTAL SERVICE LIMPEZA E CONSERVACAO EIRELI	R$	4.162.192,61	13
33426651	EMPRESA NACIONAL PRODUTOS DE BORRACHA LTDA	R$	4.161.082,04	2
13708352	PIRAMIDE ARGAMASSAS LTDA ME	R$	4.157.819,02	13
13486557	DURRE FERRAGENS E FERRAMENTAS EIRELI	R$	4.156.550,90	12
01636491	CASA DO PAPEL III LTDA	R$	4.156.070,72	10
28853703	FIBRI INDUSTRIA METALURGICA LTDA	R$	4.154.312,88	11
00352099	RECAREY E RECAREY PRODUCOES E EVENTOS LIMITADA ME	R$	4.154.096,50	4
35780698	FREITAS & MARTINS TRANSPORTES LTDA	R$	4.152.009,60	1
73743528	MIDOSI INDUSTRIA E COMERCIO DE PLASTICOS LTDA	R$	4.150.740,63	4
01355576	SOMOLD INDUSTRIA E COMERCIO LTDA	R$	4.149.945,37	6
11117064	J C A INDUSTRIA, COMÉRCIO E DISTRIBUIÇÃO DE BEBIDAS EIRELI	R$	4.149.871,56	6
29533643	LA CAVE AUX FROMAGES IMPORTACAO E COMERCIO LTDA	R$	4.149.641,92	12
26421623	CAPOEIRAS CONVENIENCIA EIRELI ME	R$	4.146.903,46	3
20628152	VALADARES TECIDOS LTDA	R$	4.145.284,05	9
59546515	NIKE DO BRASIL COMERCIO E PARTICIPACOES LTDA	R$	4.144.214,78	3
07096655	CENTRO DE LASER ALMERINDA FREITAS LTDA	R$	4.142.263,65	13
30896492	ANTONIO FRANCISCO NETO ARTIGOS ESPORTIVOS	R$	4.139.814,15	2
10348943	ZIBRAS BARRA COMERCIO DE ROUPAS E ARTIGOS DE VESTUARIO LTDA	R$	4.139.429,36	17
43470271	ANDRE LUIZ FABRICAÇÃO, COMERCIO E ATACADISTA EIRELI	R$	4.139.238,50	2
01342499	BRASVENDING COMERCIAL S A	R$	4.139.072,96	12
30256267	REMINGTON SA	R$	4.137.567,67	1
17012141	TRES ERRES CONFECCAO DE ROUPAS LTDA-EPP	R$	4.136.066,77	14
05148920	ROGERINHO DA TIJUCA COMERCIO E SERVICOS LTDA	R$	4.131.903,31	15
01537676	SOLEX IMPORTACAO E EXPORTACAO LIMITADA	R$	4.131.713,35	20
05855974	BASTON INDUSTRIA DE AEROSSOIS LTDA	R$	4.130.300,90	6
72156292	PISON COMERCIO E REPRESENTACAO LTDA	R$	4.129.879,67	7
06169397	BIOSETUP MICROS EQUIPAMENTOS E SUPRIMENTOS DE INFORMATICA LTDA	R$	4.129.271,89	2
28317196	GRINAGIL AGRO INDUSTRIAL LTDA	R$	4.128.962,60	1
03221344	FEDERACAO DE FUTEBOL SOCIETY DO RIO DE JANEIRO	R$	4.128.825,64	5
36525319	SUPERMERCADOS FEIRA NOVA LTDA	R$	4.128.460,81	12
03106124	ETIQPRESS INDUSTRIA E COMERCIO DE PRODUTOS ADESIVOS LTDA	R$	4.127.289,25	13
06698766	FGC INDUSTRIA E COMERCIO DE COMPONENTES MECANICOS LTDA	R$	4.121.517,11	13
08411862	RIMAPACK INDUSTRIA E COMERCIO DE EMBALAGENS LTDA ME	R$	4.121.072,88	4
05958886	IMPERIAL COMERCIO DE MATERIAIS DE CONSTRUCAO LTDA ME	R$	4.120.690,12	11

10886613	PURO DOCE PRODUTOS ALIMENTICIOS LTDA	R$	4.120.373,64	19
12004267	ROCHA RIO COMERCIO ATACADISTA DE PRODUTOS LTDA - ME	R$	4.119.150,45	11
68704535	CEP COMERCIO DE ROUPAS LTDA	R$	4.117.256,84	15
05923435	RODOBRAVO TRANSPORTES LTDA	R$	4.116.463,88	17
19715205	CLICK TOTAL COMERCIO DE MATERIAIS DE LIMPEZA E ESCRITORIO LTDA E	R$	4.114.496,16	10
42597245	TERMAS AEROPORTO LTDA	R$	4.109.693,30	1
21892032	HALEON BRASIL DISTRIBUIDORA LTDA	R$	4.109.345,74	2
68751015	R R J SANTOS MATERIAL DE CONSTRUCAO ME	R$	4.108.309,02	21
28941458	ICARAI MOVEIS LTDA	R$	4.108.284,02	6
39413968	HOT STRIP MODAS LTDA	R$	4.105.642,92	6
31525405	PAPELARIA OTONI LTDA	R$	4.103.929,09	1
19828567	LP FARMA COMERCIO IMPORTACAO EXPORTACAO E DISTRIBUIDORA DE PRODU	R$	4.102.908,39	21
30239057	32 CACA E PESCA LTDA - EPP	R$	4.102.577,80	2
01577376	BELLS DISTRIBUIDORA DE PETROLEO LTDA	R$	4.101.719,08	3
02507255	TAR 2 COMERCIO LTDA	R$	4.101.631,83	2
51918862	TEIXEIRA TRANSPORTADORA & EMPREENDIMENTOS LTDA	R$	4.096.371,11	1
39528617	TECNOMASSA RIO ARGAMASSAS LTDA	R$	4.095.765,47	6
35236221	P. F. DA COSTA AÇOUGUE E MERCEARIA	R$	4.094.386,68	3
86447224	LOGMIX TRANSPORTES LTDA	R$	4.093.977,43	1
18461047	ALIMENTAR CATERING RJK EIRELI	R$	4.092.103,81	3
28521748	MUNICIPIO DE NITEROI	R$	4.092.013,51	28
39536842	ROTULO-TECH INDUSTRIA E COMERCIO LTDA	R$	4.091.705,64	9
45842622	VALDAC LTDA	R$	4.091.108,55	18
39539630	TALISMA PRODUCOES FONOGRAFICAS LTDA	R$	4.090.705,73	2
33053828	CASA GELLI MOVEIS S A	R$	4.089.692,57	20
55960736	REFRESCOS IPIRANGA S/A	R$	4.089.171,00	1
68810316	MARTIN IMPORTACAO E EXPORTACAO LTDA	R$	4.088.065,62	4
09550475	POSITIVA DISTRIBUIDORA DE ALIMENTOS LTDA	R$	4.084.872,08	5
07716753	TELECOM 65 LTDA	R$	4.084.574,14	5
15217745	LAAM OFFSHORE INDUSTRIA, COMERCIO E SERVICOS DE CABOS DE ACO LTD	R$	4.082.913,19	6
16182834	LOJAS INSINUANTE	R$	4.080.148,61	32
31668585	GARCIA ATACADISTA LTDA	R$	4.078.401,39	3
00587663	BRAUNA MATERIAIS DE CONSTRUCAO LTDA	R$	4.078.063,71	5
08489654	MERCEARIA PEROLA DE MESQUITA LTDA - ME	R$	4.077.602,44	3
11933754	BOM MARKET DE VILA EMA COMERCIO DE GENEROS ALIMENTICIOS LTDA EPP	R$	4.075.344,12	9
11388185	FABRICA DE VELAS GLOBO LTDA	R$	4.074.752,13	11
59530832	BRASILMAX TRANSPORTES LTDA	R$	4.074.494,14	7
03482622	L M A H MODAS LTDA	R$	4.074.400,25	8
48113757	COMPANHIA COMERCIAL OMB	R$	4.073.734,80	2
29325925	SPUMATEC INDUSTRIA E COMERCIO LTDA	R$	4.073.487,39	1
00056527	KICK SHOES IMPORTACAO E EXPORTACAO LTDA	R$	4.072.779,33	3
04767552	RESTAURANTE LEBLON RIO DE JANEIRO LTDA	R$	4.072.727,20	16
01496622	VIACAO COSTEIRA LTDA	R$	4.071.788,52	127
73904773	TEFRAMA IMPORTACAO E EXPORTACAO LTDA	R$	4.071.258,63	3
46041307	MABE CAMPINAS ELETRODOMESTICOS S/A	R$	4.070.811,03	22
54478184	MILAZZO TRANSPORTES LTDA	R$	4.070.250,64	2
39110879	EMISSAO S/A	R$	4.069.843,71	3
83817858	HOME CENTER BRASIL MATERIAIS PARA CONSTRUCAO LTDA	R$	4.068.488,63	42
01598114	273 MEIER DISTRIBUIDORA DE ROUPAS LTDA	R$	4.068.294,27	10
03526862	AUSTRALIA EXPRESS 2001 TRANSPORTES LTDA	R$	4.067.158,00	20
42176339	INSTITUTO BRASILEIRO DE CONTABILIDADE	R$	4.062.579,22	1
03235185	VIACAO VG EIRELI	R$	4.061.726,51	508
28292944	NOVA TEXAS VEICULOS LTDA	R$	4.061.717,88	4
42259465	MACBRAS CONFECCOES S A	R$	4.060.841,87	7
21977469	CICERO CONCEICAO DA SILVA PLASTICOS EPP	R$	4.060.704,41	1
13757202	EXATA HOSPITALAR LTDA	R$	4.060.245,82	32
29673456	MINERACO INDUSTRIA E COMERCIO DE FERRO LTDA	R$	4.059.963,46	7
10955267	FEMA DO RIO MATERIAL DE CONSTRUCAO EIRELI	R$	4.057.851,88	9
33022047	CENTREX S/A	R$	4.056.097,17	3
33203936	POSTO DE GASOLINA NOBRE LTDA	R$	4.055.441,20	11
03119405	TECKNIQUE ISOLAMENTO E COMERCIO LTDA	R$	4.054.253,29	9
05644704	NEWPET INDUSTRIA E COMERCIO DE PLASTICOS LTDA	R$	4.052.702,69	9
10403248	REAL MADRI COMERCIO DE GENEROS ALIMENTICIOS LTDA	R$	4.052.535,20	3
05400058	RESTAURANTE MINEIRO DO CACHAMBI LTDA-EPP	R$	4.050.419,85	12
14133576	KELLY MANGEL PINTO	R$	4.045.673,05	10
31312516	EDMO DE ALMEIDA COMERCIO DE COSMETICOS	R$	4.042.379,30	21
06697008	SERVATIS S/A	R$	4.041.290,37	22
16864400	VILLAGE 22 ACESSORIOS DE MODA E VESTUARIO LTDA	R$	4.040.634,24	1
03748582	PINCELLI 2000 INDUSTRIA E COMERCIO DE EMBALAGENS LTDA	R$	4.040.364,53	3
05368072	T F R CONFECCOES LTDA	R$	4.040.312,13	9
09538179	SIGMAMED DISTRIBUIDORA EIRELI	R$	4.037.729,63	3
27524922	WSP COMERCIO ATACADISTA DE EMBALAGENS EIRELI	R$	4.037.704,45	13
13644704	H3 COMERCIO DISTRIBUIDORA E TRANSPORTE EIRELI	R$	4.037.413,95	3

56387929	FAST POLIMEROS E COMPONENTES LTDA	R$	4.035.835,19	2
40450223	K RIO AUTOMOVEIS LTDA	R$	4.035.489,01	6
29465960	COMERCIO E REPRESENTACOES TIGRE LTDA	R$	4.031.172,66	11
33056060	PENSAO ANTUNES MACIEL LTDA	R$	4.029.782,83	1
39536834	NORUEGA COM IND MINERACAO E CONSTR CIVIL LTDA	R$	4.028.394,65	1
08463280	MULTI MERCADO MILLENIUM DE ANCHIETA LTDA EPP	R$	4.028.166,52	5
05126116	CFAL COMERCIO DE EMBALAGENS LTDA ME	R$	4.025.558,81	1
11140775	RUBILAR INDUSTRIA E COMERCIO DE MOVEIS EIRELI	R$	4.021.827,35	10
29512241	MARC DENIS DECORACOES LTDA EPP	R$	4.020.327,22	10
30723145	DGE MODAS E ACESSORIOS EIRELI	R$	4.020.271,60	13
28301090	M.A. COELHO A. MATOS DISTRIBUIDOR LTDA	R$	4.020.267,21	5
56993900	CIA METALURGICA PRADA	R$	4.019.959,47	2
33147422	PANIFICACAO, BAR, RESTAURANTE E PIZZARIA YORK LTDA	R$	4.018.372,59	10
02140198	NOKIA DO BRASIL TECNOLOGIA LTDA	R$	4.017.288,18	46
13360079	NASCIMENTO & MEDEIROS BARBOSA - INFORMATICA LTDA ME	R$	4.016.947,61	5
05875056	SUPPLEMENTO COMERCIO DE MODAS LTDA	R$	4.014.456,90	6
19178937	PORTAL DO CARNAVAL COMERCIO, CONFECCOES E ENFEITES EIRELI - EPP	R$	4.014.256,93	6
04198947	KILTY BAG CONFECCOES DE COURO EIRELI	R$	4.013.878,72	2
02124322	AGAIN PAPELARIA E PRESENTES LTDA	R$	4.012.560,58	5
08140973	ROJUTRAN TRANSPORTE LIMITADA	R$	4.012.249,90	2
37569586	RENOVO SUPERMERCADOS LTDA.	R$	4.011.887,71	8
06316656	UNIDOS PELA BATATA RESTAURANTE E BAR LTDA	R$	4.010.884,40	4
13632241	UNIBLOCO ARTEFATOS DE CONCRETO LTDA	R$	4.010.349,28	15
00310087	Q & B SERVICOS LTDA	R$	4.007.746,98	14
52133244	ONDA VERDE RECICLAGEM SUSTENTAVEL LTDA	R$	4.007.629,17	2
02817041	GENERAL ELECTRIC ENERGY DO BRASIL - EQUIP E SER DE ENERGIA LTDA	R$	4.006.693,47	9
20232759	MULTINEGOCIOS SERVICOS DE CONSTRUCOES E COMERCIO DE MATERIAIS LTDA ME	R$	4.006.573,67	1
26969409	VIA SUL 2016 TRANSPORTES LTDA	R$	4.006.501,51	2
04983216	POXTO ENTREGA EXPRESSA DE COMBUSTIVEL LTDA	R$	4.006.258,63	25
06012054	EMPRESA DE MINERACAO ARIRO LTDA - EPP	R$	4.006.206,04	4
08172770	AUTO POSTO BABILONIA I LTDA	R$	4.004.199,13	3
08111698	THIAGO E LACERDA COMERCIO DE SOLDAS E EQUIPAMENTOS LTDA	R$	4.003.771,98	7
12657875	SHOPPING DOS CONDIMENTOS DO MEIER LTDA - EPP	R$	4.003.718,18	11
07892035	JPM & B INDUSTRIA E COMERCIO DE ROUPAS LTDA	R$	4.003.543,00	5
26707223	A DE S MARINHO MATERIAIS DE CONSTRUCAO ME	R$	3.999.161,68	7
39064084	QUIMIFACTOR INDUSTRIA E SERVICOS LTDA	R$	3.998.945,69	4
10649958	COMERCIO DE PEDRAS CONFIANCA DE PADUA LTDA	R$	3.998.889,86	6
30058366	RAFBRAS PRODUTOS DE PETROLEO LTDA	R$	3.997.551,30	18
43623792	GTEX BRASIL INDUSTRIA E COMERCIO S A	R$	3.996.130,69	4
04120404	RAIO DE BUZIOS MODAS LTDA	R$	3.992.875,21	7
27957638	RENATA S DECORACOES INFANTIS LTDA	R$	3.992.137,83	9
20548851	RIOPLASTIC INDUSTRIA E COMERCIO DE PLASTICOS EIRELI EPP	R$	3.991.797,79	4
33376377	NEOPLASTICA INDUSTRIA COMERCIO E REPRESENTACOES LTDA	R$	3.991.551,61	16
39950426	FELIX COMERCIO DE PRODUTOS AGROPECUARIOS LTDA	R$	3.991.176,94	3
10665096	PERSEFONE COMERCIO DE ARTIGOS DE PRESENTES LTDA	R$	3.987.896,01	48
33161233	VIEIRA MONTEIRO CIA LTDA	R$	3.986.235,38	6
08634824	APLLE RIO COMERCIO DE ALIMENTOS LTDA	R$	3.985.840,46	13
97554284	FESTIVA DISTRIBUIDORA DE ALIMENTOS LTDA	R$	3.985.017,10	7
06186188	W CONEX COMERCIO DE EQUIPAMENTOS INDUSTRIAIS EIRELI	R$	3.984.040,38	11
13647436	COMERCIALL CARIOCA DE ALIMENTOS EIRELI	R$	3.981.997,37	5
04815523	HIPER DO RECREIO RESTAURANTE LTDA	R$	3.981.837,69	6
60370576	TOQUE DE CHARME DECOR LTDA	R$	3.981.796,00	1
42517169	EQUIPAMENTOS INFLAVEIS ANGEVINIERE LTDA	R$	3.980.877,73	3
03200360	EDELIVI COMERCIO VAREGISTA LTDA	R$	3.978.953,34	7
16677530	RD SUPRIMENTOS PARA ESCRITORIO LTDA ME	R$	3.978.482,51	7
37956482	DELCA RIO COMÉRCIO DE ALIMENTOS LTDA.	R$	3.977.479,23	3
26960697	3B COMERCIO DE ROUPAS E ACESSORIOS EIRELI	R$	3.976.699,40	6
26608450	JL MESQUITA RESTAURANTE E PIZZARIA	R$	3.974.988,02	2
03571044	MA AUTOMOTIVE BRASIL LTDA	R$	3.974.311,09	1
01626828	MATERIAL DE CONSTRUCAO LOPES E SAMPAIO LTDA	R$	3.973.613,51	9
32546764	REFRIGERACAO VENDA DAS PEDRAS LTDA	R$	3.973.266,66	51
17546010	CHURRASCARIA TRADICAO DO SUL LTDA	R$	3.973.044,07	7
79797627	DANPIN COMERCIO DE METAIS E ALUMINIOS LTDA	R$	3.971.882,07	3
03475247	GUNICK COMERCIO E REPRESENTACOES LTDA	R$	3.969.831,17	10
26259104	J S INDUSTRIA DE AUTO PECAS - EIRELI	R$	3.969.553,72	1
39543343	VIBROMED DISTRIBUIDORA DE MATERIAL HOSPITALAR LTDA	R$	3.967.589,97	3
42197822	POLYPAC INDUSTRIA E COMERCIO DE PLASTICOS LTDA	R$	3.965.614,53	15
05898680	JATS COMERCIO DE UTILIDADES LTDA ME	R$	3.963.179,84	2
08712292	ALVES & MATTOS COMERCIO DE COUROS LTDA	R$	3.959.942,08	2
36499374	CHOPOTO TRANSPORTE E COMERCIO LTDA	R$	3.959.871,11	2
22921460	WALLWORKS OFFICE INDUSTRIA DE DIVISORIAS LTDA EPP	R$	3.958.353,19	6
06233086	AUTO POSTO GAS TUDO MOVEL LTDA	R$	3.954.711,58	10
10227665	BELLOBOI INDUSTRIA E COMERCIO DE CARNES LTDA	R$	3.954.315,68	3

30424808	J AUGUSTO FIGUEIREDO	R$	3.952.584,04	18
18735625	DEPP NILOPOLIS LTDA	R$	3.951.947,07	4
34050567	GRAFICA EDITORA LIVROBEL LTDA	R$	3.951.785,12	2
53982571	LIDER DITRIBUIDORA DE CARNES LTDA	R$	3.951.108,55	2
07978938	JARP INDÚSTRIA DE METAIS E PLÁSTICOS LTDA.	R$	3.950.821,40	6
07112319	MERCADINHO NOVO M V LTDA	R$	3.949.436,47	2
33490913	BAR E RESTAURANTE TREVISTO LTDA	R$	3.949.375,00	6
21983839	FABIANA GUIMARAES DE AGUIAR PLASTICOS EPP	R$	3.945.574,30	1
06107376	SHIFT 500 COMERCIO DE ACESSORIOS E SUPRIMENTOS LTDA	R$	3.944.037,08	2
40817780	THIAGO ARROBA CARNES LTDA	R$	3.943.126,26	2
08100942	F & R REPRESENTAÇÃO COMERCIAL LTDA	R$	3.941.613,95	17
42288548	RIO PALACE HOTEIS E TURISMO SA	R$	3.939.776,29	5
28473718	COLLAR TINTAS LTDA	R$	3.938.744,63	8
58950987	GERALDO MARTINS WORLD BRASIL LTDA	R$	3.938.354,81	1
11753392	PET SUDESTE INDUSTRIA E COMERCIO DE EMBALAGENS PLASTICAS LTDA	R$	3.938.037,19	5
10775497	FLAGLER COMBUSTIVEIS S/A	R$	3.937.870,95	1
73382657	RIO 2000 VEICULOS DE CAMPO GRANDE LTDA	R$	3.934.702,72	1
35941558	JOADRI MERCEARIA LTDA	R$	3.934.545,40	1
30536049	FRIMETA INDUSTRIA FRIBURGUENSE DE METAIS LTDA	R$	3.930.668,79	11
08373820	P L 3 OPTICA COMERCIAL LTDA ME	R$	3.930.014,92	8
30074561	AUTO LOTACAO INGA LTDA	R$	3.929.797,62	210
14607106	PLASITA COMERCIO DE SUCATA LTDA	R$	3.927.491,82	2
33218314	AUTO POSTO DOS AFONSOS LTDA	R$	3.926.961,00	2
27619688	T F AMARAL - GTPACK EMBALAGENS - EPP	R$	3.926.250,68	3
55315947	MURILO RODOLFO ANSELMO RECECLAVEIS	R$	3.924.945,81	3
11786843	BRDM TRANSPORTES LTDA	R$	3.924.844,24	4
13018396	AMRTEC - TECNOLOGIA, IMPORTACAO E EXPORTACAO LTDA	R$	3.920.108,00	4
04863196	SANFREIRE COMERCIAL LTDA	R$	3.920.064,56	4
33224808	GERPLAST COMÉRCIO DE MATERIAIS PLÁSTICOS EIRELI	R$	3.918.388,45	4
32574006	BATALHA AUTO PECAS LTDA	R$	3.917.060,61	4
00235835	DROGARIA VARES LTDA	R$	3.916.014,54	43
03732151	AUTO POSTO CAPELLO DE PAULA LTDA	R$	3.915.499,76	8
12019315	DIAGNOSTICA BRASIL SOLUCOES EM PRODUTOS MEDICO-HOSPITALARES LTDA	R$	3.914.152,15	12
46743912	ASCORT DISTRIBUIDORA COMERCIAL LTDA	R$	3.914.068,01	1
27690807	MAR COMERCIO E DISTRIBUICAO DE BEBIDAS, ALIMENTOS E EMBALAGENS L	R$	3.911.422,38	4
68683952	PAULA IPANEMA DISTRIBUIDORA DE COSMETICOS E ARTIGOS DE CABELEIRE	R$	3.910.211,13	8
33103862	VIACAO REDENTOR LTDA	R$	3.910.199,21	201
33258534	CONFECCOES PINHEIRO LTDA	R$	3.909.785,86	13
03497607	L F P S COMBUSTIVEIS LTDA	R$	3.908.817,81	10
05651966	D CENTER DISTRIBUIDORA LTDA	R$	3.908.029,23	4
19811058	BR METALS FUNDICOES LTDA	R$	3.907.633,22	20
40161606	ARTLINE COMERCIO DE ROUPAS LTDA	R$	3.905.939,23	19
11502117	MINIMERCADO CASTANHEIRO DO NORTE LTDA	R$	3.905.128,84	14
33068495	GOIANA IMPORTADORA E EXPORTADORA LTDA	R$	3.904.584,63	3
33103235	COMERCIO E INDUSTRIA DE MOLAS ESPIRAIS TIGRE LTDA	R$	3.903.999,05	1
04559069	COMPUCRAZY INFORMATICA LTDA	R$	3.903.105,69	3
27134535	MEGA CONCRETO PREMOLDADO LTDA ME	R$	3.902.559,23	10
38483343	TRANSPORTANDO LTDA	R$	3.902.422,91	2
29026101	GREEN S A	R$	3.900.560,12	3
42461228	POLIMETAL INDUSTRIA E COMERCIO S A	R$	3.899.988,03	2
28757631	COMERCIAL AGRICOLA SAO TORQUATO LTDA	R$	3.899.694,03	17
00777047	CESARIO BERTO TRANSPORTES RODOVIÁRIO DE CARGAS LTDA. EPP	R$	3.899.657,41	16
09641559	AGRIJAR BRASIL LTDA	R$	3.899.136,38	26
29546074	CERAMICA SAO JOAQUIM LTDA	R$	3.896.951,76	8
05429068	KADIETE COMERCIO DE ROUPAS LTDA	R$	3.893.828,59	18
31494475	CENTROGAMES COMERCIO & INFORMATICA EIRELI	R$	3.893.234,76	8
32149544	DISMEDICA DISTRIB DE PROD HOSPITALARES E FARMACEUTICOS LTDA EPP	R$	3.892.007,73	2
09815589	NOVO RIO 2008 COMERCIO IMPORTACAO E EXPORTACAO LTDA	R$	3.891.487,01	5
33247172	LOY ELY UMPIERRE	R$	3.891.349,12	9
32519415	VIACAO AGULHAS NEGRAS LTDA	R$	3.889.644,45	24
15221288	TRC - TRANSPORTE RODOVIARIO E CABOTAGEM LTDA	R$	3.889.386,53	5
17342627	SODIMA COMERCIO INDUSTRIA DE PRODUTOS SIDERURGICOS LTDA	R$	3.888.821,03	2
18107718	AHAVAT 18 COMÉRCIO DO VESTUÁRIO LTDA EPP	R$	3.885.753,64	3
72550528	TOP QUALITY COMERCIAL IMPORTADORA E EXPORTADORA LTDA	R$	3.885.200,26	4
08889796	RAFAPET RECICLAGEM DE RESIDUOS PLASTICOS LTDA	R$	3.881.763,13	5
01435418	EMPRESA DE AVIACAO ALGARVE LTDA ME	R$	3.881.497,95	351
16624584	SCHIOPPA 19 DO BRASIL LTDA	R$	3.881.275,91	10
04542927	SILVERTECH DO BRASIL ENGENHARIA E AUTOMACAO LTDA	R$	3.880.079,95	3
05407621	ACROX PROCESSOS QUIMICOS DE METAIS LTDA	R$	3.878.574,14	5
20541057	ML SERVIÇOS EMPRESARIAIS E COMÉRCIO LTDA	R$	3.878.514,64	5
60808408	LEVERY PALLETS LTDA	R$	3.878.072,46	1
21987470	THR TRANSPORTE E LOGISTICA LTDA	R$	3.875.913,32	10
31908924	UZANO MANUTENCAO E SUPRIMENTOS DE INFORMATICA LTDA ME	R$	3.872.014,07	1

11389007	BRITO E NEVES COMER E TRANS RODOV DE EMBAL E CEREAIS LTDA	R$	3.871.584,90	6
28368546	CIBASE COMERCIAL E INDUSTRIAL DE BASE LTDA	R$	3.870.121,01	3
42365106	INSTALA ELETRONICA E REPRESENTACOES LTDA	R$	3.868.752,94	7
31928229	ASSOCIACAO DOS EX-COMBATENTES DO BRASIL	R$	3.868.204,98	5
23843963	JAPA VEGAN RESTAURANTE LTDA	R$	3.867.801,37	28
03228435	ECOLUB COMERCIO E INDUSTRIA LTDA	R$	3.866.376,67	5
72961568	COMPANHIA DE ALIMENTOS GLORIA	R$	3.865.767,45	7
11041798	C & FILHOS BARRA COMERCIO DE PRODUTOS NATURAIS LTDA EPP	R$	3.864.701,54	3
03870861	SOFT COR GRAFICA E EDITORA LTDA	R$	3.863.527,89	5
32023277	CREAL COMERCIO E REPRESENTACOES DE PRODUTOS ALIMENTICIOS LTDA	R$	3.863.488,94	1
04394125	UNIDOS INDUSTRIA E COMERCIO DE GASES LTDA	R$	3.861.641,13	13
24573673	COMERCIAL GUIFERRO COMÉRCIO E CONSTRUÇÃO LTDA	R$	3.861.401,47	2
30144349	MALTA CARNES E DERIVADOS LTDA	R$	3.859.627,69	5
42130039	AREZA AUTOMOVEIS LTDA	R$	3.858.097,74	13
71340830	FITASSUL COMERCIO DISTRIBUICAO E MATERIAL DE SEGURANCA LTDA	R$	3.857.289,94	11
05980171	PREDLINK REDE DE TELECOMUNICACOES LTDA	R$	3.855.600,98	1
43778974	PIEMONTE ARTIGOS ESPORTIVOS LTDA.	R$	3.854.681,26	5
68601509	THE THIRD BOUTIQUE LTDA	R$	3.853.483,60	2
21432209	RODRIGUES,LUCENA E FELISBERTO COMERCIO DE ALIMENTOS LTDA	R$	3.851.621,19	5
59682757	FORUSI FORJARIA E USINAGEM LTDA	R$	3.849.955,62	9
23890964	JULU COMERCIAL DISTRIBUIDORA DE EMBALAGENS LTDA	R$	3.848.970,64	1
20661957	V J COMERCIO E CONFECCOES DE ENFEITES EIRELI EPP	R$	3.847.333,26	7
34596030	MADEIREIRA CARIOCA LTDA	R$	3.845.998,54	4
03804276	CMS INDUSTRIA E COMERCIO DE PISOS ELEVADOS E REVESTIMENTOS LTDA	R$	3.845.009,02	6
11268039	KI SABOR PIZZARIA E MERCEARIA LTDA ME	R$	3.841.996,06	3
33175373	VIDROS GUARANI LIMITADA	R$	3.841.830,46	1
06091693	DICOM 2003 ALIMENTOS EIRELI - ME	R$	3.840.311,48	5
76033539	PARANASA ENGENHARIA E COMERCIO S/A	R$	3.840.067,88	4
25367530	DISCAPEL RIO DAS OSTRAS LTDA	R$	3.839.217,03	5
34383844	MERCEARIA BEBERIBE LTDA	R$	3.837.205,08	1
12324723	V C FERRAGENS LTDA	R$	3.834.863,70	2
05202888	PRETTY NF CONFECCOES LTDA	R$	3.834.497,38	14
29654175	CONCAZO COMERCIO DE CALCADOS ZORAIDE LTDA	R$	3.833.964,96	1
31964596	ARY CAVALLARO MOREIRA	R$	3.833.306,81	6
28707475	AMAKHA PARIS COMERCIO DE PRODUTOS DE PERFUMARIA LTDA	R$	3.831.091,01	5
33059536	CASA P C INDUSTRIA LTDA	R$	3.830.546,14	10
02487762	MALUREAN TRANSPORTES EIRELI	R$	3.828.905,18	9
52666548	PET STORY TERESOPOLIS LTDA	R$	3.828.061,05	12
00437450	TOP PARTS COMERCIAL LTDA	R$	3.827.841,93	6
72421704	VENBIS INDUSTRIA E COMERCIO DE ALIMENTOS LTDA	R$	3.827.278,39	2
51108955	JET OIL LOGISTICA LTDA	R$	3.826.582,05	3
04566009	BSB 98 MODAS LTDA	R$	3.821.244,12	12
08824097	PIRAMBU COMERCIO DE CARNES LTDA	R$	3.820.246,22	1
36192227	HALLFA LII COMERCIO DE GENEROS ALIMENTICIOS LTDA	R$	3.820.046,46	10
34098442	CREDICARD S/A	R$	3.819.946,01	30
30585210	OSEAS FRANCISCO DA COSTA CEREAIS	R$	3.818.268,53	1
05095553	CAVALO BRANCO COMERCIO DE RACOES LTDA	R$	3.815.993,46	12
07314077	MEDIZIN DISTRIBUIDORA DE MEDICAMENTOS E CORRELATOS LTDA - EPP	R$	3.814.796,13	4
13828684	MINIATURA COMERCIO DE ARTIGOS DO VESTUARIO EIRELI	R$	3.814.476,16	6
13139208	EXPRESSO LOCATA LTDA ME	R$	3.813.131,31	32
43298091	MATTEUS L. C. EIRELI	R$	3.810.755,78	2
20236812	CLASSICO MOVEIS 3 000 EIRELI ME	R$	3.809.687,16	3
42188185	CINPRO COMERCIO E INDUSTRIA DE PRODUTOS QUIMICOS LIMITADA	R$	3.807.813,30	1
31697238	MEDITEC INDUSTRIA DE FERRAMENTAS LTDA	R$	3.806.685,96	4
33431859	IMPRIMO IMPRESSOS MODERNOS LTDA	R$	3.805.003,12	14
26236652	ME RJ IMPORTACAO E DISTRIBUICAO EIRELI	R$	3.803.469,27	4
47934420	RMA POLIMEROS LTDA	R$	3.801.719,83	2
27673383	HAPYDIAS DROGARIA NACIONAL LTDA	R$	3.799.126,82	11
09136463	CEREAIS CEU AZUL LTDA EPP	R$	3.797.870,24	2
02125562	A C R CONFECCOES LTDA	R$	3.795.341,24	6
15627366	DELTA MONTAGEM DE PAINÉIS ELÉTRICOS EIRELI	R$	3.795.129,81	7
22397790	TRANSPORTADORA KARAPITO LTDA	R$	3.793.202,72	20
39542212	DISTRIBOI DISTRIBUIDORA DE CARNES LTDA	R$	3.792.527,23	1
16885541	NACIONAL ALIMENTOS COMERCIO ATACADISTA LTDA ME	R$	3.790.903,05	11
91013698	KEKO ACESSORIOS S A	R$	3.790.632,84	1
05740608	MAGIA STAR CALCADOS E COMPLEMENTOS LTDA	R$	3.787.562,26	3
10964397	NUTTRIGERAL 2007 COMERCIO DE ALIMENTOS EIRELI EPP	R$	3.786.964,22	4
11173180	MERCADO O FORTE DA VILA LTDA	R$	3.786.410,89	10
04131247	DOWNER ROCK LTDA	R$	3.786.326,07	7
01537678	FAIF`S COMERCIO E REPRESENTACOES DE PESCADOS LTDA	R$	3.780.609,19	7
04611882	JEOVA INDUSTRIAL LTDA	R$	3.778.522,03	14
05689284	UNIPLAST 2003 COMERCIO DE DESCARTAVEIS LTDA	R$	3.778.382,57	6
71630891	PANDA ENGENHARIA E CONSTRUCAO LTDA	R$	3.777.582,94	2

13019479	LINOS EXPRESS TRANSPORTES LTDA	R$	3.777.341,22	8
33228461	PALHETA S A PRODUTOS ALIMENTICIOS	R$	3.772.333,16	1
10171782	LASTRADA BAR E RESTAURANTE LTDA	R$	3.770.695,31	6
00737075	CORMAQ COMERCIO DE PIGMENTOS LTDA	R$	3.768.544,96	2
09609243	ESPACO ARMAZEM GERAL, LOGISTICA E TRANSPORTE LTDA	R$	3.768.502,77	1
30449422	HF INDÚSTRIA E COMÉRCIO EIRELI	R$	3.768.405,88	8
68697325	EMPREFOUR INDUSTRIA E COMERCIO LTDA	R$	3.768.185,64	28
01515050	LANGON COSMETICOS LTDA	R$	3.767.118,88	7
62136254	BANCO CRUZEIRO DO SUL S/A	R$	3.766.425,03	106
17333274	WM RECICLAGEM DE METAIS E APARAS DE PAPELAO LTDA	R$	3.766.064,57	1
06099060	DOM MANUEL DO RIO PIZZARIA GRILL E RESTAURANTE LTDA	R$	3.764.132,57	15
08003266	FRUTLINE INDUSTRIA DE BEBIDAS LTDA	R$	3.761.119,34	8
01114498	M J A COMERCIO E SERVICOS LTDA ME	R$	3.760.877,77	1
31005747	INDUSTRIA DE ESCOVAS TRES IRMAOS LTDA	R$	3.760.581,35	4
31436785	Q I CONSULTORIA E PROJETOS DE INFORMATICA LTDA	R$	3.760.538,53	2
33452749	BRINQUEDOLANDIA TIO SALIM LTDA	R$	3.759.643,92	10
03244026	BIOFIBRA INDUSTRIA E COMERCIO LTDA	R$	3.759.011,32	13
05424310	AUTO POSTO TREVO VISTA ALEGRE LTDA	R$	3.757.764,44	11
01917818	LIGHT ENERGIA S/A	R$	3.757.437,57	1
33303231	INDUSTRIA DE PLASTICOS E VIDRO BRACO LTDA	R$	3.756.931,73	1
19181843	MIX IDEAL PRODUTOS EM GERAL LTDA	R$	3.756.468,63	7
31521156	CN UTILIDADES DO LAR LTDA	R$	3.752.911,07	7
08939804	CARIOCA RJ MAGAZINE EIRELI EPP	R$	3.752.176,53	6
40396913	SVC SERV TEC E COM DE EQUIP P ESCRITORIO LTDA	R$	3.752.024,32	3
55315532	CLAYTON DA SILVA CARNEIRO BRASIL LTDA	R$	3.748.701,23	2
31214349	LOCAPRINT COMERCIO DE MOVEIS LTDA	R$	3.747.810,90	13
11039927	PINGO DOCE COMERCIO DE ALIMENTOS LTDA	R$	3.746.643,70	11
07989144	GRIFFE DOS VINHOS DE BENFICA COMERCIO DE BEBIDAS LTDA	R$	3.746.013,92	3
18977059	METALFER COMERCIAL DE ACO LTDA ME	R$	3.745.166,52	1
15198840	FORUM FASHION BARRA LTDA ME	R$	3.744.839,69	6
09455464	CINTIA LINGERIE DE FRIBURGO CONFECCAO LTDA	R$	3.744.785,72	11
31432214	R D J BAZAR E UTILIDADES LTDA EPP	R$	3.742.019,54	9
01212819	ARTLAB PRODUTOS CIENTIFICOS LTDA	R$	3.741.583,26	10
30096010	COSTARIOS MATERIAIS DE CONSTRUCAO LTDA	R$	3.741.538,19	1
28932274	HELP ME SOLUÇÕES INTEGRADAS LTDA	R$	3.741.537,95	7
33325325	FARMACIA RAPIDA LTDA	R$	3.741.045,92	4
60456022	ARMONIA DECOR COMERCIO LTDA	R$	3.739.666,33	1
07779781	WINSEA SOLUTIONS EIRELI	R$	3.739.024,12	7
31038102	POSTO SERRA DE MERITI LTDA	R$	3.738.210,87	14
73566812	MERCADINHO PRINCEZA DA PRATA LTDA	R$	3.737.818,60	1
05550628	HARGUS COMERCIAL LTDA	R$	3.737.488,03	6
16695224	NARDEL TINTAS LTDA EPP	R$	3.737.248,08	2
22380949	JLE CENOGRAFIAS EIRELI - EPP	R$	3.737.204,33	7
33046541	BERNINI INDUSTRIA E COMERCIO LTDA	R$	3.736.533,63	7
22645856	RE TRANSPORTES LOGISTICA E ARMAZENS GERAIS EIRELI	R$	3.735.889,61	6
36222958	LAHIZ MODA INTIMA LTDA	R$	3.735.468,73	10
66310400	K & K ESTRUTURAS E EQUIPAMENTOS LTDA	R$	3.734.575,95	6
18394884	L L DOIS 2011 DISTRIBUIDORA LTDA	R$	3.733.989,28	7
02387113	MEDFORT PRODUTOS HOSPITALARES LTDA	R$	3.733.266,21	12
31718471	BAR E RESTAURANTE GUAXINDIBA LTDA	R$	3.729.205,11	1
04277371	HADID TRADING COMERCIO IMPORTACAO E EXPORTACAO LTDA	R$	3.727.934,00	3
05854621	MARRONE ALIMENTOS LTDA	R$	3.727.457,90	4
00623277	HELLEN`S BRAZIL LTDA	R$	3.725.999,57	12
26132953	MOURA DINIZ CONFECCOES LTDA ME	R$	3.725.533,18	4
15401402	MENDESCOR DISTRIBUIDORA E COMERCIO LTDA	R$	3.724.724,43	10
07871323	PAVAN TRANSPORTES LTDA ME	R$	3.722.321,86	29
51096463	JORGE L. M. FILHO PLASTICOS BRASIL LTDA	R$	3.716.688,51	1
06877590	MARICULTURA ETC COMERCIO VAREJISTA DE GENEROS ALIMENTICIOS LTDA	R$	3.714.109,44	6
02779182	PRESSAO UM AUTO POSTO E SERVICOS LTDA	R$	3.711.231,83	4
11159466	MINI MERCADO MERCEARIA BORGES LTDA	R$	3.709.884,02	2
02166846	MENEPACK COMERCIO E REPRESENTACOES LTDA	R$	3.709.650,24	15
02600549	CHEIRO DE FLOR CONFECCOES LTDA	R$	3.708.045,30	7
01384131	TOP VISION PROJETOS E EMPREENDIMENTOS LTDA	R$	3.707.686,13	2
28843225	SUPERMERCADO IRMAOS LTDA	R$	3.707.298,41	5
34052096	SHOPPING PARA ONIBUS LTDA	R$	3.706.931,32	9
05069220	VINTAGE DENIM ASSESSORIA EMPRESARIAL LTDA	R$	3.705.922,52	3
05164903	ARTACO INDUSTRIA E COMERCIO LTDA	R$	3.705.488,39	3
02017199	MELQUISEDEC GONCALVES BAHIA ME	R$	3.702.102,44	10
03961283	IGREJA EVANGELICA ASSEMBLEIA DE DEUS EM PRACA SECA	R$	3.701.526,62	3
20345965	MCL COMÉRCIO VAREJISTA DE BEBIDAS EIRELI	R$	3.700.864,23	13
02188083	QUALIVIDA INST PARA A PROM DA SAUDE E QUAL DE VIDA DO TRABALHADOR	R$	3.699.547,37	1
14306831	TELENGE TELECOMUNICACOES E ENGENHARIA LTDA	R$	3.697.403,62	3
02010423	BSN VEICULOS LTDA	R$	3.695.507,10	5

35785195	ALBRA COMERCIO DE VEICULOS LTDA	R$	3.693.831,21	1
30298889	MEDITERRANEO BAR E RESTAURANTE LTDA	R$	3.693.052,51	12
00919246	SCHULZ AMERICA LATINA IMPORTACAO E EXPORTACAO LTDA	R$	3.692.417,52	9
09445502	Solucoes Servicos Terceirizados Ltda	R$	3.692.316,27	23
12558669	CDM COMERCIO DE ROUPAS E ACESSORIOS LTDA	R$	3.691.593,15	12
12483353	ECOLOGIKA AMBIENTAL TRANSPORTE E LOCACAO LTDA	R$	3.690.288,70	2
32281495	EUROLINE TECNOLOGIA EM COMPUTADORES LTDA	R$	3.690.155,56	2
06082203	SAKAZUKI RESTAURANTE E BAR LTDA EPP	R$	3.688.709,63	16
08876181	SUPER FOODS NUTRIÇÃO E BEM ESTAR ANIMAL LTDA.	R$	3.685.023,86	3
61345096	CCE DA AMAZONIA (COMBRAS COMERCIO E INDUSTRIA DO BRASIL S/A	R$	3.682.527,00	47
01578904	CADIMEL DE IGUACU BAZAR LTDA ME	R$	3.682.502,22	1
02042763	SALAO DE CABELEIREIROS ED'LUY LTDA	R$	3.681.620,79	1
23649800	EDIFIX MANUTENCAO CIVIL E CONSERVACAO EIRELI	R$	3.681.079,09	7
12046164	KAGISA DISTRIBUIDORA DE AGUA E BEBIDAS EIRELI	R$	3.680.857,81	6
23506129	MODULO TRANSPORTE E LOGÍSTICA LTDA	R$	3.680.631,57	20
32350027	BRAGAL COMERCIO E SERVICOS LTDA EPP	R$	3.680.390,59	9
05493170	FADINHA MAGIC BABY MOVEIS INFANTIS LTDA	R$	3.677.268,32	3
03255359	SERVICOS INTEGRAIS RAMOS LTDA	R$	3.676.939,56	11
12239947	RJ FRUTAS E LEGUMES DISTRIBUIDORA DE ALIMENTOS LTDA	R$	3.675.953,24	5
08390310	RESTAURANTE QUATRO COQUEIROS LTDA ME	R$	3.675.251,38	3
54188577	TANGUA COMERCIO DE EMBALAGENS DE POLIMEROS LTDA	R$	3.674.265,09	3
14334149	POSTO DE GASOLINA TIJUCANO LTDA	R$	3.671.054,21	5
36441657	VOLAJU JEAN'S LTDA	R$	3.671.029,37	1
00865320	NUTRYENERGE REFEIÇÕES COLETIVAS LTDA	R$	3.665.513,75	10
11169238	FERREIRA GF COMERCIO DE FERRO E ACO LTDA	R$	3.664.644,30	4
13982169	COLUNA COMERCIO DE TAPETES E SOUVENIRES LTDA	R$	3.662.300,34	5
36553709	COMERCIAL ALGIZ COTTON TEXTIL LTDA	R$	3.660.809,31	1
28705473	A NOBREZA COMERCIO DE CIMENTO LTDA	R$	3.659.316,92	3
08848623	MENDES 373 CONFECCAO LTDA-ME	R$	3.658.877,96	14
29520442	GELOMASTER INDUSTRIA E COMERCIO DE GELO LTDA	R$	3.658.764,45	30
07278350	SS COMERCIO DE COSMETICOS E PRODUTOS DE HIGIENE PESSOAL LTDA	R$	3.657.748,98	4
12917924	RESTAURANTE E PIZZARIA PICANHA LTDA	R$	3.657.282,41	1
15292733	TRANSALIANCA TRANSPORTES DE CARGAS E ENCOMENDAS LTDA	R$	3.656.574,50	5
29640612	CONFERENCIA SAO JOSE DO AVAI	R$	3.656.428,31	2
00844239	SCHMIDT INDUSTRIA COMERCIO IMPORTACAO E EXPORTACAO LTDA	R$	3.655.742,69	9
24377591	BOX220 MATERIAL DE CONSTRUCAO EIRELI	R$	3.654.748,14	1
93894954	GF PNEUS COMERCIAL E DISTRIBUIDORA LTDA	R$	3.654.381,87	2
05395927	ALDEIA'S 34 926 COMERCIO DE VINHOS LTDA	R$	3.652.849,17	5
33399007	ESTAMPARIA DUQUE DE CAXIAS S A	R$	3.652.762,18	3
33293630	PROQUIMICA LTDA	R$	3.650.895,73	6
20094487	M APARECIDA OLIVEIRA TRANSPORTES E LOGISTICA ME	R$	3.650.639,90	5
00629800	INTERNATIONAL CAN LTDA	R$	3.650.494,54	5
08924861	MARCOS JIMENEZ E H.H.L CONSTRUCOES LTDA	R$	3.649.903,36	10
29330941	CAFE LEBLON SA SUCESSORA DE GENTILDE OLIVEIRA IND E COM DE CAFE LTDA	R$	3.648.495,01	3
11608029	MINIMERCADO TEM TUDO CG EIRELI EPP	R$	3.647.166,61	3
09231595	ROTER BRAUHOF CERVEJAS ESPECIAIS LTDA EPP	R$	3.646.268,81	13
09911909	FAENZA BARRA BAR E RESTAURANTE LTDA	R$	3.646.166,14	19
03674589	KAPTAR COMERCIO E SERVICOS DE MAQUINAS E FERRAMENTAS LTDA	R$	3.646.082,70	10
02391739	MILLENIUM BLINDS & COMPONENTES LTDA	R$	3.645.893,76	12
39989271	REI DO TRIGO LTDA	R$	3.645.838,43	7
17613078	COMPLEMENTO INTERIORES COMERCIO DE MOVEIS EIRELI	R$	3.645.247,13	13
07752572	NDC COMERCIO DE MATERIAIS DE REVESTIMENTO E ACABAMENTO LTDA	R$	3.645.008,68	4
05291254	EXEQUIVEL TRANSPORTES LTDA	R$	3.644.917,55	14
10925538	EPISO REVESTIMENTOS E PISOS LTDA	R$	3.644.657,73	5
05064497	PUROGAS GNV AUTO POSTO LTDA	R$	3.644.541,85	2
21144071	HIPERMERCADO DAMAZIO DE AGUA QUENTE EIRELI - ME	R$	3.644.016,00	11
33805474	N E N MADEIRAS LTDA	R$	3.643.791,84	4
12797634	ATACADAO NOVA SERRANA RIO COMERCIO E DIST DE CALCADOS LTDA	R$	3.643.482,55	4
05512316	A R M DISTRIBUIDORA LTDA	R$	3.643.146,89	2
07141162	CHIP DOG DE BANGU CONSULTORIO E COM DE PRODUTOS VETERINARIOS LTDA ME	R$	3.643.026,07	6
10522473	AUGUSTO VASCONCELOS COMERCIO DE GENEROS ALIMENTICIOS LTDA	R$	3.642.905,42	4
10249055	BASTHIANNA COMERCIO DE MODA E PARAMENTOS FEMININOS LTDA	R$	3.642.054,97	20
28875359	IMAG IMPLEMENTOS E MAQUINAS AGRICOLAS LTDA	R$	3.641.533,11	5
33732256	CONDE RIO COMERCIAL E IMPORTADORA LTDA	R$	3.640.103,68	5
61195848	GWT GLOBAL IMPORTACAO EXPORTACAO LTDA.	R$	3.638.814,87	3
00649995	BRASIMPEX BRASIL IMPORTACAO E EXPORTACAO LTDA	R$	3.637.369,46	1
07854205	VIBROMED COMERCIO E REPRESENTACAO LTDA	R$	3.635.605,17	7
37604539	MIL ARMAS - COMÉRCIO DE ARMAS E MUNIÇÕES - NOVA IGUAÇU - LTDA	R$	3.634.412,65	2
00517766	TROCALOR INDUSTRIA MECANICA LTDA	R$	3.634.390,67	9
27190206	CEL COMERCIAL DE EMBALAGENS LTDA	R$	3.633.056,16	1
01851716	CIPA INDUSTRIAL DE PRODUTOS ALIMENTARES LTDA	R$	3.630.101,36	3
01935974	TECNO FLASH LTDA EPP	R$	3.629.977,97	11
19320362	CICLO DUTRA COMERCIO DE PECAS PARA BICICLETAS LTDA	R$	3.627.686,98	2

42458513	TRANSLANCIER INDSUTRIA E COMERCIO LTDA	R$	3.627.200,09	2
34155010	BRAS COLOR TV ELETRONICA LTDA	R$	3.626.192,84	4
02303842	Rodoviário Novo Horizonte Ltda	R$	3.625.606,82	7
03712467	FLAMA EDITORA GRAFICA LTDA	R$	3.620.522,18	2
07123390	TRANSPORTES A.M.S DE MACAÉ EIRELI	R$	3.620.236,16	11
07447415	GUAPICEL COMERCIO DE MATERIAL DE TELECOMUNICACOES LTDA	R$	3.619.439,55	22
08851671	SERVIX LOCACOES TRANSPORTES E SERVICOS LTDA	R$	3.619.060,82	27
14782588	SCS COMERCIO DE ACESSORIOS DE MODA LTDA	R$	3.619.001,89	2
31633316	B F DISTRIBUIDORA DE ALIMENTOS LTDA	R$	3.618.531,65	2
30433841	TRANSPOMBAL TRANSPORTE E COMERCIO DE MINERAIS LTDA	R$	3.615.257,16	5
04780146	PDV BRASIL COMBUSTIVEIS E LUBRIFICANTES LTDA	R$	3.614.855,51	8
73908394	ONIX JOIAS E RELOGIOS LTDA ME	R$	3.614.330,03	1
02451855	MANOEL S BRASIL FILHO	R$	3.614.062,50	7
01517240	CIACOM VEICULOS LTDA	R$	3.612.451,26	5
34970662	KATMANDU RESTAURANTE E LOUNGE RJ1 LTDA	R$	3.611.614,39	7
30263242	RODOVIARIO NOVA GRÉCIA TRANSPORTES E SERVIÇOS EIRELI	R$	3.610.238,62	6
14201796	FANTASTIC HOME COMERCIO E SERVICOS DE ELETRONICOS LTDA	R$	3.610.140,27	4
24994898	IRAJA COMERCIO DE OLEOS E GORDURAS EIRELI EPP	R$	3.609.796,22	1
01126142	ACELETRICA COMERCIO E REPRESENTACOES LTDA	R$	3.608.834,99	6
29953585	MECANICA YAMATO LTDA	R$	3.608.624,44	12
05934118	REGALLO MULTI ROUPAS LTDA ME	R$	3.607.773,10	9
29544723	BRASILAR COMERCIO E INDUSTRIA	R$	3.607.466,84	15
28794220	BABBO COMERCIO E INDUSTRIA LTDA	R$	3.607.200,55	5
31152317	TRANSPORTADORA PETROPOLIS LTDA	R$	3.606.820,43	1
33151747	KELSON S I C S	R$	3.605.499,35	9
62259320	TRANSPORTADORA 800 LTDA	R$	3.604.304,83	12
39183751	PONTEC ENGENHARIA E COMERCIO LTDA	R$	3.602.540,21	5
06275761	KING IND COM DISTR DE METAIS TECIDOS E ACAB PARA DECORACAO LTDA	R$	3.602.406,96	5
12482119	DROGARIA SANTOS BELO LTDA ME	R$	3.601.703,38	2
03587356	F R C COMERCIO DE EQUIPAMENTOS ELETRONICOS LTDA ME	R$	3.601.379,43	2
30536999	RODOVIARIO SUICA BRASILEIRA LTDA	R$	3.601.151,96	17
07760878	L M D & M LOGISTICA E DISTRIBUICAO LTDA	R$	3.600.808,43	4
06919767	IMAXX CALCADOS LTDA - EPP	R$	3.600.587,52	12
19534056	GETRAN GERAIS TRANSPORTES S/A	R$	3.595.985,50	2
10857518	RRKC RESTAURANTE LTDA	R$	3.593.955,26	9
02864417	COMPANHIA DE BEBIDAS BRASIL KIRIN	R$	3.593.913,61	3
38924371	ELGUI STORE EIRELI	R$	3.592.022,26	21
33095910	FAROPEL EMBALAGENS LTDA	R$	3.590.216,59	8
00302796	DLW INDDUSTRIA COMERCIO REPRESENTACAO LTDA.	R$	3.589.968,79	2
42367896	APOIO TURISMO GERENCIA E COMERCIO LTDA	R$	3.588.305,61	9
02158530	R O PEREIRA CEREAIS	R$	3.588.103,78	2
23565552	BAR E RESTAURANTE SANTOS DUMONT LTDA	R$	3.587.912,14	8
04554694	MANAIN EXPRESS TRANSPORTE E LOGISTICA LTDA	R$	3.586.567,85	22
17217621	TRANSFARMA TRANSPORTES LTDA	R$	3.585.527,57	2
26387686	NEW FAST DECOR PISOS CARPETES E DRYWALL EIRELI	R$	3.583.658,13	5
21253414	CONSORCIO DELLA VOLPE DE TRANSPORTES LTDA	R$	3.583.640,46	3
09067812	WIG COMERCIO DE BATERIAS E COMPONENTES LTDA EPP	R$	3.583.078,67	5
72031172	ITP REPRESENTACOES LTDA	R$	3.582.733,74	17
46238342	MARCELO FARIAS VASCONCELOS PLASTICOS E DESCARTAVEIS LTDA	R$	3.582.547,90	2
10518037	R C REIS COMERCIO DE ARTIGOS OPTICOS E ACESSORIOS	R$	3.582.094,56	3
09569250	CONEXAO OR CALCADOS LTDA ME	R$	3.577.761,72	7
35674123	SIDGOSIL COMERCIO DE ALIMENTOS EIRELI	R$	3.577.586,53	7
33354739	CAFE E BAR DORADINHO LTDA	R$	3.576.752,90	13
07292684	A 21 MINERACAO LTDA	R$	3.574.921,85	11
42270793	GABY'S INDUSTRIA E COMERCIO DE ROUPAS LTDA	R$	3.574.347,02	10
00242346	RAINHA DO PILAR MERCEARIA LTDA ME	R$	3.570.944,76	3
58580465	ALUSA ENGENHARIA S A	R$	3.570.446,81	8
11689919	RESTAURANTE JHE ALIMENTOS LTDA EPP	R$	3.569.975,62	14
01595481	EXCENTRIC TERMAS LTDA	R$	3.569.723,31	3
03218065	L M INDUSTRIA E COMERCIO DE VEDACOES EIRELI	R$	3.568.103,38	10
39139985	PALMETAL METALURGICA LTDA	R$	3.567.154,91	22
33402875	C F COMERCIO DE EMBALAGENS EIRELI	R$	3.566.285,18	5
14094634	LAEDY COMERCIO DE PLASTICOS E CONEXOS LTDA	R$	3.564.973,56	1
27916519	SANTA EUGENIA TRANSPORTES E TURISMO LTDA	R$	3.564.730,46	181
90471798	SANTALUCIA S/A	R$	3.563.556,00	4
68606482	RODOVIARIO PEQUI LTDA	R$	3.562.243,66	6
15685679	CPR PRODUTOS E SERVICOS OFFSHORE LTDA	R$	3.561.674,97	5
40400053	PLK COMERCIO DE AUTOMOVEIS LTDA	R$	3.560.420,57	6
03781724	KARENAUTO PECAS E ACESSORIO LTDA	R$	3.559.789,66	4
02721937	N T SHOP COMERCIO DE ROUPAS LTDA	R$	3.558.470,09	7
28814663	PINHOTIBA COMERCIAL DE CEREAIS LTDA	R$	3.558.343,10	1
16584760	UPC CARGO AGENCIAMENTO DE CARGAS LTDA	R$	3.558.108,92	19
68692441	DID ENFANT COMERCIO DE CALCADOS E ARTIGOS DO VESTUARIO LTDA	R$	3.557.293,29	2

29387222	CERAN COMERCIO IMPORTACAO EXPORTACAO E REPRESENTACOES LTDA	R$	3.556.016,83	1
29515731	PALLADIO INDUSTRIA OTICA LTDA	R$	3.555.867,71	4
17904367	J S GRANDE RIO DISTRIBUIDORA DE COSM E ARTIGOS E TOUCADOR LTDA	R$	3.555.614,45	5
08768016	GREEN TRANSPORTE DE CARGAS E LOCACOES LTDA	R$	3.554.163,10	8
00334942	PRQ QUIMICA LTDA	R$	3.553.102,98	9
00185527	GABRIELLI COMERCIO OTICO LTDA	R$	3.551.740,20	20
11760251	INTERMARINE COMERCIO DE PRODUTOS INDUSTRIALIZADOS LTDA ME	R$	3.549.236,06	3
32592073	HARSCO METALS LTDA	R$	3.549.082,06	4
28307254	ADEL CINE FOTO SOM LTDA	R$	3.548.802,55	4
09675678	TRIBECA IND E COMERCIO DE ROUPAS LTDA	R$	3.547.230,45	2
08345867	ALLA 490 RESTAURANTE LTDA	R$	3.547.040,90	12
12508846	G V DE OLIVEIRA - MERCEARIA	R$	3.546.440,21	5
07924930	L M R COMERCIO E REPRESENTACOES LTDA	R$	3.546.315,50	4
07666970	VIA 80 COMERCIO DE GENEROS ALIMENTICIOS LTDA	R$	3.546.127,81	11
29354008	SO RETRO RIO DIVISAO HIDRAULICA LTDA	R$	3.545.560,07	16
29652575	SOMADEIRAS COMERCIO E INDUSTRIA DE MADEIRAS LTDA	R$	3.545.206,91	1
34029587	BOTAFOGO DE FUTEBOL E REGATAS	R$	3.541.132,01	1
03240601	KYMIA INDUSTRIA TEXTIL LTDA ME	R$	3.540.843,84	7
09002472	POSTO DE GASOLINA CRF 230 LTDA	R$	3.539.416,36	2
04068291	AUTOBAN BANDEIRANTES AUTOMOVEIS LTDA	R$	3.539.346,46	11
10740619	NIEL RESTAURANTE LTDA EPP	R$	3.537.936,23	7
12290380	FORJAS BRASIL PRODUTOS SIDERURGICOS LTDA ME	R$	3.535.974,10	6
42249797	POSTO DE GASOLINA BITTANCURT LTDA	R$	3.534.885,80	2
05382566	L A DE ABREU ME	R$	3.534.372,54	10
34624461	CONFIANCE RESTAURANTE LTDA	R$	3.534.326,03	19
31333682	MERCADO RIO SUL DE SURUI LTDA	R$	3.533.260,36	3
53910899	LINCOLN ELECTRIC DO BRASIL INDUSTRIA E COMERCIO LTDA	R$	3.528.502,53	1
19824756	MARIA EMILIA COMERCIO DE ROUPAS E ACESSORIOS LTDA EPP	R$	3.527.076,61	12
04484108	BIO BLUE INDUSTRIA E COMERCIO LTDA	R$	3.523.296,34	8
76592484	TRANSPORTADORA BINOTTO S A	R$	3.522.500,03	33
05427643	SOVRANITA - COMERCIO, DISTRIBUICAO E IMPORTACAO LTDA	R$	3.521.885,81	5
05490561	M A J COMERCIO DE GENEROS ALIMENTICIOS LTDA	R$	3.521.312,15	6
42212183	TOGIL LANCHES LTDA	R$	3.517.309,60	8
01460940	GERAES BRASIL PETRÓLEO LTDA	R$	3.513.811,14	38
11106565	CASA AURORA RACOES LTDA EPP	R$	3.512.029,98	24
06019648	ICARAI 152 COMERCIO DE GENEROS ALIMENTICIOS LTDA	R$	3.511.500,59	3
08862158	FOSS & ESG DO BRASIL SERVICOS DE HOTELARIA MARITIMA LTDA	R$	3.511.291,30	9
33279498	INDUSTRIA BRASILEIRA DE MOTORES E PECAS LTDA	R$	3.510.355,14	4
21323045	KATMANDU RESTAURANTE & LOUNGE LTDA	R$	3.508.033,31	5
14207907	SANTO ANDRE INDUSTRIA DE EMBALAGEM LTDA	R$	3.506.779,67	7
08976059	MECÂNICA NÁUTICA VERA CRUZ LTDA	R$	3.505.931,00	6
39555255	COMERCIAL PROLAR MERCEARIA DE VOLTA REDONDA LTDA ME	R$	3.505.207,05	9
33236902	EMPRESA DE TRANSPORTES 3 W LTDA	R$	3.503.637,62	6
11781810	LUB RIO DISTRIBUIDORA DE LUBRIFICANTES LTDA	R$	3.501.809,73	2
09618338	AVELE LACTEOS LTDA	R$	3.500.660,09	8
39523204	DISTRIBUIDORA RODAMAR LTDA ME	R$	3.500.185,83	10
50629385	KLABIN CERAMICA S/A	R$	3.498.472,13	4
33553801	PEQUI ALIMENTOS LTDA	R$	3.491.822,72	9
28931491	POSTO CENTRAL LTDA	R$	3.491.199,54	10
05634437	NITEROI 2 SOFT FILTROS - PURIFICADORES DE AGUA COM E SERV LTDA	R$	3.490.816,03	17
27623214	MAPLE COMERCIO E REPRESENTACOES LTDA	R$	3.490.277,12	10
68719541	AUTO POSTO GUERENGUE MINI SHOP LTDA	R$	3.486.997,24	10
01202799	RIO POLIMEROS S/A	R$	3.486.230,73	1
04138591	ABANCAR JEANS MODAS E ACESSORIOS DO VESTUARIO LTDA	R$	3.485.710,71	3
68713429	STYLLIU'S ARTIGOS CIRURGICOS E CONSMETICOS LTDA ME	R$	3.485.287,88	1
13556346	GG TRANSPORTES LTDA - ME	R$	3.484.921,13	10
28996478	INCOME INDUSTRIA E COMERCIO DE METAIS LTDA	R$	3.484.072,42	26
18250314	PESSANHA USINAGEM E CALDERARIA EIRELI	R$	3.483.933,47	5
27688092	MESBLA MOTOS LTDA	R$	3.483.326,79	3
10746104	COMERCIAL DE ALIMENTOS JACINTO E QUINTANILHA LTDA	R$	3.482.765,36	4
01639481	LUNAMED DISTRIBUIDORA DE PRODUTOS MEDICOS LTDA	R$	3.482.165,82	11
73858391	VANJERMANN COMERCIO ART DE PERF LTDA ME	R$	3.476.088,76	4
02587825	ENSALADA REFEICOES INDUSTRIAIS E EVENTOS LTDA ME	R$	3.475.758,96	9
36668346	G R L COMÉRCIO ATACADISTA DE MERCADORIAS EM GERAL EIRELI	R$	3.474.665,34	1
31667959	INDUSTRIA GRADIM LTDA	R$	3.473.709,47	12
48699574	DC POLIMEROS LTDA	R$	3.473.380,05	2
42132266	NOITE FELIZ MODAS E CONFECCOES LTDA	R$	3.473.309,51	8
27015841	MONT MOR VEICULOS INDUSTRIA E COMERCIO E REPRESENTACOES LTDA	R$	3.473.194,69	2
08719772	NOVO GRAMACHO ENERGIA AMBIENTAL S/A	R$	3.473.160,50	7
33339904	PROCAR S A INDUSTRIA E COMERCIO	R$	3.471.607,99	6
54755958	HICOSCHI COMERCIO DE ALIMENTOS BEBIDAS E REPRESENTACAO COMERCIAL LTDA	R$	3.471.238,73	2
11198242	OSX CONSTRUCAO NAVAL S/A	R$	3.468.973,40	2
04652456	CEREAIS F M S IRMAOS LTDA	R$	3.468.512,11	14

07042664	MB CALEDONIA GENEROS ALIMENTICIOS LTDA	R$	3.466.858,10	8
04946079	MERCEARIA DIAS DE CARAPEBUS LTDA ME	R$	3.465.799,12	18
10350739	ATACADO DE RACOES PET LTDA	R$	3.465.278,72	4
01414490	HOME LIGHT ELETRICIDADE E IMPORTACAO LTDA	R$	3.465.196,89	4
27626902	ART SHOPPING GRAFICA E EDITORA LTDA	R$	3.464.581,52	4
03148569	V & L RIBEIRO BAR E LANCHONETE LTDA ME	R$	3.459.122,51	7
21156851	VIDAPRAX DISTRIBUIDORA DE PRODUTOS PARA O LAR EIRELI	R$	3.458.239,71	7
30059828	SALTO D'AGUA COMERCIO DE ROUPAS E CALCADOS LTDA M E	R$	3.458.160,72	3
60546801	BETUNEL INDUSTRIA E COMERCIO LTDA	R$	3.457.586,73	2
22758378	PISOM DISTRIBUIDORA E COMERCIO DE PRODUTOS EIRELI	R$	3.457.285,64	6
03488204	CALUZ MODAS LTDA ME	R$	3.455.573,80	2
32059552	CANDY LIQUIDOS E COMESTIVEIS FINOS LTDA	R$	3.455.355,04	16
29318938	FLAT MARKETING SUPERMERCADOS LTDA	R$	3.455.254,24	3
33469362	BAR RESTAURANTE UNIAO DE VALENCA LTDA	R$	3.452.199,06	1
00240232	GALETO MANIA DO HUMAITA COMERCIO DE ALIMENTOS LTDA	R$	3.452.177,47	4
46168569	MARCELO F. VASCONCELOS	R$	3.451.572,36	1
33093063	CASA RIO MINHO DO QUITUNGO LTDA EPP	R$	3.447.273,06	4
23716243	HL SERVICO DE BUFFET LTDA	R$	3.445.791,06	19
00277552	YARA ALIMENTOS LTDA	R$	3.440.935,19	6
10565461	PRA OTICA COMERCIO DE LENTES LTDA	R$	3.440.394,28	8
07519652	LOCON LOCACOES DE CONTENTORES E SERVICOS LTDA ME	R$	3.440.301,12	16
74641655	ALPHALASER CONSULTORIA EM RH LTDA	R$	3.439.950,40	8
46936156	FREYR COMERCIO ELETRONICO E SERVICOS DE TECNOLOGIA DA INFORMACAO LTDA	R$	3.439.152,32	5
27136662	COLENA COMERCIAL EXPORTADORA DE CAFE E CEREAIS LTDA	R$	3.436.661,78	8
01728444	GRAHAM PACKAGING DO BRASIL INDUSTRIA E COMERCIO S/A	R$	3.435.869,68	1
03838151	RIBEIRO E SILVA MOVEIS LTDA EPP	R$	3.435.583,06	3
17750063	CAMPISTA INSDUSTRIA E COMERCIO DE SUBPRODUTOS BOVINOS LTDA EPP	R$	3.434.373,26	2
07519883	RESTAURANTE E PIZZARIA GUANABARA DA BARRA LTDA	R$	3.433.780,70	11
13314119	CASA DO SARDO RESTAURANTE E CAFETERIA EIRELI	R$	3.433.403,05	8
24092842	ED2 COMERCIO E DISTRIBUICAO DE EMBALAGENS LTDA	R$	3.432.988,79	5
25055456	ACELERA LOGISTICA E TRANSPORTES EIRELI	R$	3.432.054,78	33
00181437	EMCAN EMPRESA DE CONSULTORIA E ATENDIMENTO NUTRICIONAL LTDA	R$	3.431.822,51	13
33064940	COMPANHIA FIACAO E TECIDOS COMETA	R$	3.430.953,83	4
33039900	METALURGICA FUSIMEC IND.E COMERCIO LTDA	R$	3.429.743,45	1
09476257	CACIRA PETCARE COMERCIALIZADORA LTDA	R$	3.429.210,14	2
52884721	P BARROS COMERCIO DE ALIMENTOS LTDA	R$	3.428.210,39	3
29563681	ENGELETRO CONSTRUCOES E COMERCIO LTDA	R$	3.428.166,70	20
28780079	AVANCE FARMA COMERCIO DE PRODUTOS HOSPITALARES LTDA	R$	3.426.841,39	5
51164560	DINAPOLLI COMERCIO E INDUSTRIA LTDA	R$	3.426.801,81	1
30897876	SOTILLE COMERCIO DE ALIMENTOS SAUDAVEIS LTDA	R$	3.424.574,39	12
33646969	TRANSPORTES CAMPO GRANDE LTDA	R$	3.424.240,75	487
07279347	RS CABRAL GUEDES ME	R$	3.423.413,15	5
08925700	COMERCIAL DE ALIMENTOS PENAFIEL DO ARSENAL LTDA	R$	3.422.704,86	1
40200669	FREEDOM IMPORTACAO E EXPORTACAO LTDA	R$	3.421.239,58	1
33059684	BREDA TANSP E TURISMO RIO LTDA	R$	3.420.641,58	197
13194244	LANCO MERCEARIA LTDA	R$	3.420.196,63	4
64812373	CELLIER ALIMENTOS DO BRASIL LTDA	R$	3.418.705,04	6
42255171	ECP DE MERITI COMERCIO DE METAIS E EMBALAGENS LTDA	R$	3.418.701,85	1
04136406	COIL TECH CAXIAS PRODUTOS ELETRICOS LTDA	R$	3.418.273,62	4
68740349	METALINVEST METALURGICA E VIDROS LTDA	R$	3.418.172,50	1
07328619	B&J 994 ROLAMENTOS E PECAS LTDA ME	R$	3.414.140,04	7
11177778	UNILAR DE MAUA LTDA ME	R$	3.410.096,64	18
34263558	CLIMAUTO ASSOCIADOS EM REFRIGERACAO DE AUTO VEICULOS LTDA	R$	3.408.224,97	5
68557842	RUDSUL COMERCIAL EIRELI	R$	3.407.289,83	3
07359966	SO OFERTAS SUPERMERCADOS LTDA	R$	3.407.108,77	10
40127679	JOTAFER COMERCIO DE FERRO E AÇO LTDA	R$	3.407.031,66	2
02493243	GRUPPOTELHAS INDUSTRIAL LTDA ME	R$	3.404.525,82	3
32336794	SUPERMERCADO FLUMINENSE DE ITAPERUNA LTDA	R$	3.404.155,57	35
05640020	BRASIL STRATIFY TECNOLOGIA EM INFORMATICA LTDA	R$	3.403.788,04	1
23668196	MR LABORATORIOS FARMACEUTICOS LTDA	R$	3.403.428,61	11
08029999	QUEIJO SERRA DISTRIBUIDORA DE L E F LTDA	R$	3.402.316,35	5
22229186	VITALIS COMERCIO DE MATERIAL HOSPITALAR EIRELI	R$	3.402.269,25	7
28629061	GOMES E XAVIER LIMITADA	R$	3.402.246,39	1
08310516	DISTRILEX COMERCIO VIRTUAL DE PRODUTOS DE BELEZA LTDA	R$	3.402.215,20	9
10902707	POSTO DE COMBUSTIVEL CIDADE DE DEUS LTDA	R$	3.401.258,98	9
04624947	VIANA OFF SHORE COMERCIO LTDA	R$	3.400.482,29	1
32201063	MALVA DEFENSIVOS E EQUIPAMENTOS FITO E DOMISSANITARIOS LTDA	R$	3.400.419,99	25
07866991	DERMALIS DISTRIBUIDORA DE PRODUTOS PARA SAUDE LTDA	R$	3.399.751,76	2
28098176	ONDUPEL INSDUSTRIA E COMERCIO DE PAPEIS LTDA	R$	3.397.587,04	4
68753482	TECHOCEAN OFFSHORE LTDA	R$	3.396.925,41	13
12271440	ALLANA SHARK AUTO CENTER LTDA ME	R$	3.396.105,06	16
29992211	MULTIMODAL TRANSPORTES LTDA	R$	3.396.100,23	8
86927191	CIKMIX COMERCIO DE MATERIAIS DE CONSTRUCAO LTDA	R$	3.395.323,13	1

03132158	SUPER BAT DISTRIBUIDORA DE BATERIAS LTDA	R$	3.394.263,63	4
40542171	RODRIGO PEREIRA DA SILVA COMERCIO DE COURO	R$	3.392.669,39	1
04701527	GARAGEM SANTO EXPEDITO LTDA	R$	3.389.973,03	4
74138777	OBSSESSÃO COMÉRCIO DE ROUPAS E ACESSÓRIOS LTDA	R$	3.387.601,09	13
14704540	ALLAN KARDECK PEREIRA	R$	3.385.831,32	2
01223428	V NEVES RIBEIRO MATERIAL DE CONSTRUCAO ME	R$	3.385.617,36	5
12284590	D FIDALGO COSTA COMERCIO ATACADO E VAREJO DE TECIDOS EIRELI ME	R$	3.385.613,70	2
31076698	COOPERATIVA DE LATICINIOS DE PARAIBA DO SUL LTDA	R$	3.385.338,34	8
11834416	VASSOURAS ATREVIDA LTDA ME	R$	3.385.270,42	14
86977618	CONFECCOES DUJOR COMERCIO E REPRESENTACOES LTDA	R$	3.385.138,90	8
01274473	CHURRASCARIA TRES MARIAS LTDA	R$	3.385.104,88	2
11209781	ABS DISTRIBUIDORA LTDA	R$	3.385.043,91	3
36458255	W DAM MODAS LTDA ME	R$	3.384.940,19	1
24400628	MACAN LOGÍSTICA E TRANSPORTES EIRELI	R$	3.384.720,79	14
05295598	DANVORELI TRANSPORTADORA LTDA	R$	3.378.737,18	4
32354508	ANODIZACAO CONSTRAL LTDA	R$	3.378.287,44	1
23843270	B2B TRANSPORTES LTDA	R$	3.376.518,24	1
02436333	VAN DER MOLEN DO BRASIL LTDA	R$	3.376.300,03	1
68612811	REALFER COMERCIO DE FERRO E METAIS LTDA	R$	3.375.980,77	1
06221471	J V V GRANDE RIO INFORMATICA LTDA	R$	3.375.354,13	3
07365036	CARRIERWEB-BR SOLUCOES TECNOLOGICAS LTDA	R$	3.375.141,15	10
06943699	OTIMA PARADA DERIVADOS DE PETROLEO LTDA	R$	3.374.640,14	26
30267934	MAFURI CALCADOS E BOLSAS LTDA	R$	3.372.956,12	1
27641356	KRIOAR INSTALACAO E MANUTENCAO DE AR CONDICIONADO LTDA	R$	3.372.523,49	1
09052289	BELTOP DISTRIBUIDORA DE PRODUTOS DE BELEZA EIRELI	R$	3.370.923,23	7
29020880	IRMAOS BENASSI PRODUTORA E DISTRIBUIDORA DE FRUTAS LTDA	R$	3.368.666,28	1
00120146	RUDKIDS COMERCIAL LTDA	R$	3.368.142,32	4
42531905	VAZQUEZ E VAZQUEZ ARTESANATO LTDA	R$	3.366.902,07	6
03225625	KENYA S/A TRANSPORTE E LOGISTICA	R$	3.363.722,37	6
09565880	SIMERES ROSA DE OLIVEIRA	R$	3.362.103,05	6
33297813	AGTAL A GUEDES TORREFACAO DE AMENDOIM LTDA	R$	3.361.445,66	3
11199515	OLINDA COMERCIO DE ROUPAS LTDA INCORPORADA POR OCEANO AZUL COM. ROUP	R$	3.361.033,11	12
68577634	COMERCIAL DE ROUPAS ASA LIDERANTE LTDA	R$	3.359.986,83	3
10481246	BLACK GOLD ALIMENTOS LTDA	R$	3.357.802,31	15
42547802	PIZZARIA BELLA BLU LTDA EPP	R$	3.356.739,49	15
12371109	GR PANIFICADORA LTDA	R$	3.356.579,98	5
00796754	PETY TRANSPORTES LTDA	R$	3.356.003,70	13
07632090	A M G ARTEFATOS DE CIMENTO LTDA	R$	3.355.675,77	6
13509758	ORAFI COMÉRCIO DE ADORNOS LTDA	R$	3.354.766,18	2
05300331	DAIRY PARTNERS AMERICAS BRASIL LTDA	R$	3.354.563,67	1
10425172	OXXIL LOGISTICA E TRANSPORTES LTDA	R$	3.353.151,22	38
12071533	OXIACO COMERCIO, REPRESENTACAO E TRANSPORTE DE GASES LTDA	R$	3.350.304,23	17
22142308	F L DAS VIRGENS COUROS E REPRESENTACAO	R$	3.349.831,77	1
28403884	MAXXBRASIL INDÚSTRIA E COMÉRCIO TÊXTIL LTDA	R$	3.348.265,39	5
30988844	ORLA MAR EMPREENDIMENTOS IMOBILIARIOS E ADMINISTRACAO LTDA	R$	3.347.848,28	3
28304087	IND E COM DE PRE MOLDADOS CRUZEIRO DO SUL LTDA	R$	3.347.541,27	4
11727472	MASTER EQUIPAMENTOS DE INFORMATICA E ESCRITORIO LTDA	R$	3.347.235,83	6
01693848	VERDINI MEIRELES REPRESENTACOES LTDA	R$	3.346.554,72	18
28669786	FUNERARIA SAO SALVADOR LTDA	R$	3.346.237,72	12
93504793	MTI MAX SA TRANSPORTES INTERNACIONAIS	R$	3.345.737,86	2
02607758	SAO JORGE DE MACAE MAT DE CONST E TRANSP ROD CARGA LTDA ME	R$	3.345.281,09	14
01667805	BELVERDERE TRANSPORTES LTDA	R$	3.344.543,43	9
07114732	QUALYGLASS INDUSTRIA E COMERCIO DE VIDROS LTDA	R$	3.343.766,58	10
28823805	CREACOES OPCAO LTDA	R$	3.343.045,19	6
07340605	MEGA ENERGIA LOCACAO E ADMINISTRACAO DE BENS SA	R$	3.342.945,34	33
97441901	SATRA SERVICO DE APOIO AO TRANSPORTE LTDA	R$	3.342.510,75	2
12355760	KOREL DISTRIBUIDORA DE TINTAS LTDA EPP	R$	3.341.290,68	17
04911545	YELLOW MERCANTIL IND E COM BRINQUEDOS IMP EXPORTACAO LTDA	R$	3.339.169,97	3
32199325	CEREALISTA E DISTRIBUIDORA DE BEBIDAS SUMA LTDA	R$	3.338.806,66	1
13453521	N J DOS SANTOS MATERIAIS HOSPITALARES	R$	3.337.408,54	1
29672599	SANTANNA IND E COM DE USINAGEM LTDA	R$	3.336.976,16	8
04968448	RECICLAR - RECICLAGEM ARARUAMA LTDA	R$	3.335.731,78	2
42498733	MUNICIPIO DO RIO DE JANEIRO	R$	3.334.587,91	59
20412817	PALUMA POSTO DE COMBUSTIVEL EIRELI EPP	R$	3.334.496,68	8
54386781	DTS COMERCIO E NEGOCIOS LTDA	R$	3.334.173,68	3
04577959	BAT TRANSPORTES, LOGÍSTICA E ARMAZENAGEM EIRELI	R$	3.333.979,04	13
83888354	PESQUEIRA OCEANICA LTDA	R$	3.331.480,12	4
03440865	BERCAMP ALIMENTOS LTDA	R$	3.331.347,07	7
07391468	CCR - CAMISETERIA COMERCIO DE ROUPAS LTDA	R$	3.330.629,10	6
42087254	BAKER HUGHES DO BRASIL LTDA	R$	3.326.592,79	2
12348433	ATENAS COMERCIO DE PLASTICOS E TECIDOS LTDA	R$	3.325.259,23	18
27276756	QUALITRANS LOGISTICA LTDA EPP	R$	3.325.065,38	22
00921147	CARGOTEC COMERCIAL LTDA	R$	3.324.136,66	1

18687409	SOMA IMPORTACAO E EXPORTACAO LTDA	R$	3.323.973,81	3
23049617	KERO + INDUSTRIA DE PRODUTOS ALIMENTICIOS EIRELI EPP	R$	3.322.005,68	9
06172164	ZUKI COMÉRCIO ATACADISTA DE ÓCULOS DE SOL LTDA	R$	3.317.985,77	5
30306914	DELMONTE INDUSTRIA E COMERCIO DE PAPEIS LTDA	R$	3.317.220,09	1
24854741	SOLUCIONAR AMBIENTAL LTDA	R$	3.315.454,30	2
33517616	MAPEL FABRICA DE PAPEL DE EMBALAGENS LTDA	R$	3.315.416,60	7
06062205	23 BEL PAPELARIA E LIVRARIA LTDA - ME	R$	3.315.355,18	4
23177000	ELETRICA RIO IND E COM LTDA EPP	R$	3.315.028,43	3
00000000	ANTONIO SILVEIRA DA COSTA	R$	3.313.815,39	85
03404550	LETINI COMERCIO DE CALCADOS LTDA	R$	3.312.333,75	3
20800022	NATIVA COMERCIAL EIRELI-EPP	R$	3.309.582,27	4
07961986	J R CORDEIRO COMBUSTIVEIS LTDA	R$	3.307.108,31	2
10225314	CFC CALCADOS LTDA	R$	3.306.306,36	8
05206385	HUGHES TELECOMUNICACOES DO BRASIL LTDA	R$	3.304.618,74	2
07685311	MAR E PEIXE RESTAURANTE LTDA	R$	3.303.125,79	8
03359137	VAG AZEVEDO LTDA ME	R$	3.300.975,11	12
33354762	CAFE LAMAS LTDA	R$	3.300.879,40	10
29151746	XSM DISTRIBUIDORA MEDICAL LTDA	R$	3.300.047,92	3
36712865	CARIELLO ARMOND INDUSTRIA E COMERCIO DE PEÇAS LTDA	R$	3.299.349,85	2
15367585	LIFAN DO BRASIL AUTOMOTORES LTDA	R$	3.299.026,74	4
42297142	GEBRAS COMERCIO DE ACESSORIOS EIRELI	R$	3.298.997,75	1
10226245	TRANSBELLO TRANSPORTE E DISTRIBUIDORA LTDA ME	R$	3.296.372,46	3
32126039	LIMP SHOP MATERIAL DE LIMPEZA LTDA	R$	3.295.925,48	2
30785276	RIO BRINCOS DISTRIBUIDORA EIRELI	R$	3.294.749,00	1
00827591	ACTIVAS PLASTICOS INDUSTRIAIS LTDA	R$	3.293.388,33	4
28834679	TOMATO COMESTIVEIS LTDA	R$	3.292.222,58	1
60619202	LINDE GASES LTDA	R$	3.291.261,74	1
07110546	INTERSEA AMBIENTAL COMERCIO E SERVICOS LTDA - ME	R$	3.290.822,86	3
01089179	TTC LOGISTICA LTDA	R$	3.289.562,26	6
00886231	AUTO POSTO CUBANGO LTDA	R$	3.289.289,26	7
03974891	MINIMERCADO MENOS MONEY LTDA	R$	3.287.882,20	12
05305282	MZ 41 COMERCIO DE ROUPAS LTDA	R$	3.286.270,28	25
33461989	DISTRIBUIDORA CIRURGICA FATIMA LTDA	R$	3.285.762,30	3
13107468	F M EMPREENDIMENTOS E SERVICOS DE ESCRITORIO LTDA	R$	3.285.605,72	3
06913480	CENTELHA EQUIPAMENTOS ELETRICOS LTDA	R$	3.284.323,40	2
03616209	M A PACHECO DUARTE COMERCIO DE AUTO PECAS	R$	3.284.169,39	5
10494067	WINEBRANDS COMERCIAL E IMPORTADORA DE BEBIDAS E ALIMENTOS LTDA	R$	3.283.475,58	9
73225427	NOVA ZRC COMERCIO IMPORTACAO E EXPORTACAO LTDA	R$	3.283.031,69	1
33244484	AUTO CAPAS SAO JANUARIO LTDA	R$	3.281.293,34	16
15232002	PELIKAN DO BRASIL S A INDUSTRIA E COMERCIO	R$	3.280.915,83	1
23751345	M A C F BARROSO TRANSPORTES E LOGISTICA LTDA	R$	3.280.719,92	9
33349853	GEYER MOLAS LTDA	R$	3.280.586,46	9
10702767	TELHAR INDUSTRIAL LTDA	R$	3.280.507,73	2
02386406	EMAPEL INDUSTRIA E COMERCIO DE ARTEFATOS DE PAPEL LTDA	R$	3.274.337,19	9
02057085	MISTURAS FACILE DE ALIMENTOS LTDA	R$	3.274.333,86	12
10386785	PURAMIX EXPRESS COMERCIO DE GENEROS ALIMENTICIOS LTDA	R$	3.272.840,64	1
15079838	STN COMPANY COMERCIAL E REPRESENTACOES LTDA	R$	3.272.133,11	1
60191164	EDSON CIRULA PLASTICOS LTDA	R$	3.271.647,53	1
09409545	AXISTE COMERCIO DE PRODUTOS MEDICOS HOSPITALARES LTDA	R$	3.270.386,16	23
19015001	BOTAFOGO HOME MOVEIS E DECORACOES LTDA	R$	3.270.046,93	24
97364152	DROGARIA MAXVITA LTDA EPP	R$	3.269.046,61	3
09568337	FLED COMERCIO DE ROUPAS LTDA	R$	3.268.833,82	11
36428647	SHAN TO INDUSTRIA E COMERCIO LTDA	R$	3.266.885,14	3
10615571	A R S INDUSTRIA E COMERCIO DE PAINEIS FRIGORIFICOS LTDA ME	R$	3.265.744,63	4
32280109	MALAAMADA BOLSAS E PRESENTES LTDA	R$	3.265.132,22	5
17037599	PHOTO STUDIO E FOTOPROCESSAMENTO MINAS GERAIS LTDA	R$	3.264.678,14	4
34127191	AUTO GRAFICA IMPORTACAO E SERVICOS LTDA	R$	3.263.997,77	3
42558791	ASSESSA INDUSTRIA COMERCIO E EXPORTACAO LTDA	R$	3.263.991,98	1
00991494	ATABLE IMPORTACAO E DISTRIBUICAO LTDA	R$	3.263.824,16	3
41809366	UNIVERSO DOS PAES PANIFICADORA LTDA	R$	3.263.532,42	6
05498619	H S PLACE RESTAURANTE E PIZZARIA LTDA	R$	3.262.969,28	10
02590161	SECRET GARDEN AUTO POSTO LTDA ME	R$	3.261.742,91	7
02654264	AVA RIO DISTRIBUIDORA DE COSMETICOS LTDA	R$	3.261.400,38	2
42286641	RUST MASTER INDUSTRIAL TECNICA E MERCANTIL LTDA	R$	3.260.844,33	6
00781349	SILVA & FREITAS LTDA	R$	3.260.259,78	3
03802753	CRR CENTRO DE RECICLAGEM - RIO LTDA	R$	3.260.163,94	5
16524719	CONHAQUE CALCADOS LTDA	R$	3.259.491,71	3
30885958	UP TECH INDUSTRIA COMERCIO LTDA	R$	3.257.018,25	2
34280817	O CASAL DO CIMENTO LTDA	R$	3.256.847,13	1
13106255	JULIA TRANSPORTE SERVICOS DE TRANSPORTE DE CARGAS LTDA ME	R$	3.256.838,11	21
03139910	AUTO POSTO DO TRABALHO S/A	R$	3.256.222,12	34
31291028	MIRANTE ROCINHA BAR E LANCHONETE LTDA	R$	3.255.434,06	5
15309464	PASSARO MIX DISTRIBUIDORA DE RACAO LTDA EPP	R$	3.255.230,15	4

06962972	RESTAURANTE TABERNA EL PESCADOR LTDA	R$	3.255.176,64	2
31075104	CERAMICA VAZ LTDA	R$	3.255.162,78	8
00085822	ESPECIFARMA COM DE MEDICAMENTOS E PRO HOSPITALARES LTDA	R$	3.254.861,89	2
27688712	VIFRIO ARMAZENS GERAIS FRIGORIFICOS LTDA	R$	3.252.292,06	16
42132241	FLOR MODAS E CONFECCOES LTDA	R$	3.251.466,41	9
08203871	AMANTE DO TRIGO COMERCIO DE ALIMENOS EIRELI	R$	3.250.910,14	8
14793903	DSF COMERCIO ATACADISTA DE PRODUTOS DE HIGIENE E LIMPEZA LTDA	R$	3.247.311,99	5
27824457	PADRAO PRODUTOS E SERVICOS PARA LABORATORIOS LTDA	R$	3.247.013,48	5
10208017	CONDE BONFIM COMERCIO DE CALCADOS LTDA EPP	R$	3.246.462,83	1
07440857	RIO BPC ARTES GRAFICAS LTDA	R$	3.246.307,69	6
04376246	FASHION CLINIC 111 CENTRO DE TRATAMENTO CAPILAR LTDA	R$	3.244.625,57	2
34838603	YALA COMÉRCIO E REPRESENTAÇÃO LTDA	R$	3.244.181,29	2
08751193	BAR E RESTAURANTE PRAIA 10 DA BARRA LTDA	R$	3.243.173,66	19
31669260	ORLEANS COMERCIO E INDUSTRIA S/A	R$	3.241.534,33	2
55978795	BRASILDOCKS LTDA	R$	3.241.398,88	1
24434546	AUTO POSTO DO TRABALHO BICAO LTDA	R$	3.240.050,61	1
04089060	H MUT RAMOS COMERCIO LTDA	R$	3.239.401,66	3
22624960	O A BARAKAT COMERCIO DE MOVEIS E DECORACOES EIRELI	R$	3.237.502,64	15
12824620	RODONIL TRANSPORTES LTDA ME	R$	3.236.514,45	6
01672355	NEWWAY COMERCIO E INDUSTRIA LTDA	R$	3.236.208,99	4
02654950	DBS 3 COMERCIAL CIENTIFICA LTDA	R$	3.232.857,11	8
04292964	AUTO POSTO 123 LTDA	R$	3.232.542,22	3
15325488	HIDRAULICA E ELETRICA BARAO DOS PISOS 754 LTDA-ME	R$	3.232.406,20	12
56669187	MERITOR DO BRASIL SISTEMAS AUTOMOTIVOS LTDA	R$	3.232.377,96	2
04981968	DISTRIBUIDORA DE BEBIDAS REAL RIOMINAS LTDA	R$	3.230.934,82	3
33038043	CALCADOS BOUQUET LTDA	R$	3.230.307,51	3
10598402	ADVANCED METALL TECNOLOGIA INDUSTRIAL E SERVICOS LTDA ME	R$	3.229.011,13	7
04543327	AUTO PONTO PECAS E ACESSORIOS LTDA	R$	3.228.662,88	3
21992332	COMERCIO DE ALIMENTACAO COSTA BARROS EIRELI	R$	3.227.202,37	14
60362004	VINTAGE DECORA COMERCIO LTDA	R$	3.226.846,86	1
30116867	CASA DOIS IRMÃOS EIRELI	R$	3.225.392,88	8
06092929	CARGOFLEX NIVELADORES LTDA	R$	3.225.341,68	8
68648344	ONG GRUPO HOMOSSSEXUAL UNIFICADO ASTRAL	R$	3.221.640,93	2
08286273	C A CAVALCANTE TRANSPORTE E TURISMO LTDA	R$	3.219.689,47	8
31192610	HIPER PEDRAS DECORATIVAS LTDA	R$	3.219.297,55	13
07550039	CRUZ VERMELHA BRASILEIRA - FILIAL DO MUNICÍPIO DE VOLTA REDONDA	R$	3.218.897,04	1
30898654	CARROCAR VEICULOS LTDA	R$	3.217.752,07	1
00946172	DIVINORTE DISTRIBUIDORA DE MATERIAL LTDA	R$	3.215.891,46	13
51151660	CEFRI ESTOCAGEM FRIGORIFICADA E AGROINDUSTRIA LTDA	R$	3.215.334,70	1
08335042	LENOX COM E DIST DE MAQUINAS E EQUIPAMENTOS INDUSTRIAIS LTDA ME	R$	3.215.266,95	15
40737369	ADS COMERCIO DE METAIS E EMBALAGENS LTDA	R$	3.214.339,42	1
12278277	BEER MANIACS COMERCIO E DISTRIBUIDORA DE BEBIDAS LTDA	R$	3.211.763,55	4
07076119	MASTER GNV CONVERSOES E REFRIGERACAO LTDA	R$	3.206.832,66	10
31556404	JM SERVIÇOS DE ALIMENTOS LTDA	R$	3.206.614,15	1
14000190	MG RODRIGUES TRANSPORTES LTDA ME	R$	3.206.108,73	5
45899511	EDNELSON APARECIDO NASCIMENTO ECO PLASTICOS	R$	3.202.428,53	3
32598328	FORMATO INDUSTRIAL LTDA	R$	3.201.172,30	3
14803302	GAMEIRO COMERCIO DE CARVAO LTDA ME	R$	3.198.994,02	9
20892946	POSTO DE ABASTECIMENTO SANTA RITA DA TIJUCA LTDA EPP	R$	3.198.884,24	5
04050645	FOXCEL EQUIPAMENTOS ELETRICOS LTDA	R$	3.198.244,62	2
97543485	RIO SEG COMERCIO DE EQUIPAMENTOS DE PROTECAO E SEGURANCA EIRELI	R$	3.197.879,21	2
33256892	CONSERVAS COLOMBO S/A	R$	3.197.462,31	2
31979057	RSB INFORMATICA E SUPRIMENTOS LTDA	R$	3.196.302,87	1
09341891	SNL INDUSTRIA E COMERCIO TEXTIL EIRELI	R$	3.196.018,82	12
06972569	M L B LEAL COMERCIO E INDUSTRIA METALURGICA	R$	3.195.883,03	5
02100181	J H F COMERCIO E INDUSTRIA DE PRODUTOS QUIMICOS LTDA	R$	3.195.607,49	3
33246349	BAR E RESTAURANTE MOULIN ROUGE LTDA	R$	3.195.086,37	9
12491484	AVELANOZO RIO TRANSPORTES DE CARGAS LTDA	R$	3.194.051,86	17
39896725	CONCRETO RESITAMIX LTDA	R$	3.187.753,05	4
31131931	PEIXARIA MARTINHO LTDA	R$	3.187.400,42	2
17129094	M C EXPRESS TRANSPORTADORA E DISTRIBUIDORA LTDA	R$	3.187.213,71	9
68785377	DROGARIA CARVALHO DE SOUZA LTDA	R$	3.184.411,98	6
17332349	DISTRIGEL FABRICAÇÃO DE GELADOS LTDA	R$	3.183.580,70	5
23466440	S2 PERFUMARIA E COSMETICOS LTDA EPP	R$	3.183.568,20	2
12678924	WERNER & ERTHAL INFORMATICA LTDA ME	R$	3.182.483,95	5
29299922	CARIDAY STUDIO COMERCIO E INDUSTRIA DE ROUPAS E ACESS LTDA	R$	3.182.319,91	12
29490562	BAR E RESTAURANTE ROUXINOL DA VILA LTDA	R$	3.181.305,58	2
05896401	CONESUL COMERCIAL E TECNOLOGIA EDUCACIONAL LTDA	R$	3.180.960,64	11
01879339	CARIOCABELOS COMERCIO DE CABELOS LTDA EPP	R$	3.180.287,02	4
40269901	DLS PRESENTES E UTILIDADES LTDA	R$	3.175.593,03	6
33486085	FOX FARMA SOCIEDADE FARMACEUTICA EIRELI	R$	3.175.489,16	12
05207730	SLS SUPRIMENTOS E LOGISTICA LTDA	R$	3.174.715,99	2
33196825	SOMAC ROLAMENTOS S A	R$	3.173.141,88	5

17192451	ITAUCARD FINANCEIRA S/A	R$	3.172.706,58	357
30673665	A.F.DE ALMEIDA - ATACADÃO DOS IOGURTES E LATICÍNIOS - EIRELI	R$	3.171.648,51	5
27830827	T R REFEICOES INDUSTRIAIS LTDA	R$	3.170.315,98	6
34140590	SETA SERVICOS TERMINAIS ADUANEIROS LTDA	R$	3.169.147,13	2
21658517	GYP CENTER COMERCIO DE MATERIAIS DE CONSTRUCAO EIRELI	R$	3.168.477,73	15
26253976	VABIENE COMERCIAL DE APARAS METAIS PAPEIS E PLASTICOS LTDA	R$	3.167.595,54	3
40265928	SUPERMERCADOS MONTREAL SA	R$	3.165.665,39	48
02869059	WINE STORE COMERCIO DE ALIMENTOS E BEBIDAS LTDA	R$	3.164.281,30	4
14865549	INTERESSANTE MULHER COM DE ROUPAS E ACES FEMININOS LTDA ME	R$	3.161.938,57	4
27816107	BRASIL IN CONFECCOES LTDA	R$	3.161.540,31	3
33068289	LAMINACAO BRASILEIRA DE FERRO S A BRASFERRO	R$	3.160.124,14	3
01448616	JUICE E JUICE SUMOS LTDA	R$	3.159.751,73	3
44164606	ERJ ADMNISTRACAO E RESTAURANTES DE EMPRESAS LTDA	R$	3.159.210,86	5
56341963	ATENA POLIMEROS LTDA	R$	3.159.010,25	1
29455649	METALURGICA FRIGOTEC BRASILEIRA INDUSTRIA E COMERCIO LTDA	R$	3.158.036,94	1
04802081	GODOY & BAPTISTELLA TRANSPORTES E LOGISTICA LTDA	R$	3.155.217,22	15
28037059	SERVIFARM PRODUTOS HOSPITALAR LTDA	R$	3.153.705,81	1
76642743	DEL POZO TRANSPORTES RODOVIARIOS LTDA	R$	3.152.994,34	2
16785302	BARCELLOS E REIS MULTI COMERCIAL LTDA ME	R$	3.152.394,03	10
29537289	AUTO SERVICO BARREIRA S LTDA	R$	3.150.607,00	7
29399672	TERESOPOLIS ELETRO AUDIO E IMAGENS LTDA	R$	3.149.750,64	3
22881362	CATIA VALERIA D. S. OLIVEIRA DESCARTAVEIS E LATICINIOS LTDA	R$	3.149.429,11	32
31313653	MAP COMERCIO E INDUSTRIA DE EQUIPAMENTOS MEDICO HOSPITALAR LTDA	R$	3.149.201,07	11
15666943	JF COMERCIO E DISTRIBUICAO DE ALIMENTOS LTDA	R$	3.146.321,77	2
05440711	Rápido Maxexpress Ltda	R$	3.146.135,71	29
23285176	R B P 2001 DISTRIBUIDORA DE PRODUTOS ALIMENTICIOS LTDA	R$	3.145.525,13	6
41053586	BATU RAMOS LTDA	R$	3.145.431,00	3
01051808	TRANSPORTES E LOGISTICAS TRANSGIL LTDA	R$	3.145.207,05	21
07760368	DIEDRICHS COMERCIO DE BIJUTERIAS LTDA - ME	R$	3.144.883,57	14
02293085	TEXAS GRILL 1 CHURRASCARIA LTDA EPP	R$	3.144.452,55	10
13458106	NEWSIRON COMERCIO ATACADISTA DE METAIS LTDA	R$	3.144.344,76	4
47621621	J.C - TELLES COMÉRCIO E SERVIÇOS DE PRODUTOS DE LIMPEZA EM GERAL LTDA	R$	3.141.888,35	1
34183376	MARIA JOSE ALECRIM	R$	3.141.363,14	1
30253405	MORGEUS COMERCIO E INDUSTRIA DE ESSENCIAS LTDA	R$	3.141.056,13	1
32258972	RESTAURANTE E PIZZARIA VENETO LTDA	R$	3.137.566,02	11
42320929	MANUFATURA DE ROUPAS CRUZ LTDA	R$	3.137.394,44	4
10345104	MACTECNOLOGY COMERCIO DE INFORMATICA LTDA - EPP	R$	3.136.707,93	4
37269012	COELHO APARA DE PAPEIS LTDA	R$	3.135.246,55	2
40442683	ALLEGRA INDUSTRIA E COMERCIO DE BEBIDAS LTDA	R$	3.134.323,59	9
02886413	INDUSTRIA DE PAPEIS SUDESTE LTDA	R$	3.133.675,52	1
35841881	COMERCIAL E BAZAR JOMARLEX LTDA EPP	R$	3.131.648,42	3
07589249	THAIMO INDUSTRIA E COMERCIO DE MOVEIS LTDA	R$	3.130.894,11	14
17035997	GLASS TEMPER GTSUL INDUSTRIA E COMERCIO DE VIDROS LTDA	R$	3.129.713,58	3
17451156	LOGFIT LOGISTICA E SERVICOS S/A.	R$	3.129.409,16	9
28268217	IBRAVUM INDUSTRIA E COMERCIO LTDA	R$	3.128.829,50	5
38236796	DISTRIBUIDORA OBA RIO LTDA	R$	3.126.492,48	8
39198643	SAO JOAO BATISTA TRANSPORTE E TURISMO LTDA	R$	3.125.921,55	52
56805057	DARIO DOS SANTOS ISIDORO PULEGIO WORLD PLASTICOS LTDA	R$	3.125.284,78	1
04692027	LUXOTTICA BRASIL PRODUTOS OTICOS E ESPORTIVOS LTDA	R$	3.125.044,95	1
33381849	DECORADORA MANFREDO LTDA	R$	3.124.739,71	12
62208418	TRANE DO BRASIL INDÚSTRIA E COMÉRCIO LTDA	R$	3.123.815,23	4
23637025	ASTORGA COMERCIO DE COSMETICOS LTDA	R$	3.122.937,48	4
40956267	ARTEFATOS DE FERRO E ACO DE BANGU LTDA	R$	3.122.851,81	8
17303095	LEPERA INDUSTRIA PLASTICA - LTDA	R$	3.122.065,08	5
21144361	GENILSON REGIS DA SILVA COMERCIO DE SUCATAS - EPP	R$	3.121.593,17	1
04804228	FARMACIA CABOFRIENSE LTDA	R$	3.121.023,21	4
08864823	SANECOL SANEAMENTO AMBIENTAL E ECOLOGICO LTDA EPP	R$	3.120.726,75	6
11398063	RKJ COMERCIO DE PRODUTOS ELETRO E ELETRONICOS LTDA ME	R$	3.119.874,92	3
04603117	TERRAMATTER IMPORTADORA LTDA	R$	3.118.652,49	9
28565851	NAGIB ABRIMERY & CIA LTDA	R$	3.118.361,13	1
09226773	ABEL COMERCIO ATACADISTA DE DESCARTAVEIS LTDA	R$	3.117.511,97	2
02447554	ECODAYTONA COMERCIO DE PNEUS LTDA	R$	3.116.361,37	5
07369018	FRIMAG DE ITAPERUNA IND COM E DIST DE CARNES E CHARQUES LTDA	R$	3.115.850,32	2
33393182	FRIGORIFICO PARREIRA LTDA	R$	3.115.596,15	1
04643553	HJR FARMA LTDA	R$	3.113.532,28	12
02913365	HAYASA COMERCIO E SERVICOS DE AUTOMOTORES LTDA	R$	3.111.374,57	45
12591548	EFX TRANSPORTES E LOGÍSTICA LTDA	R$	3.111.106,78	15
20854869	MARLIN NAVEGACAO S A	R$	3.110.297,54	1
09247728	CREC 13 PRODUTOS ALIMENTICIOS LTDA	R$	3.109.093,41	4
10668318	RCAA COMERCIO VAREJISTA DE COSMETICOS E ALIMENTOS LTDA ME	R$	3.108.254,59	20
11353348	ALEXANDRE CARVALHO DE SOUZA	R$	3.108.046,99	1
11263111	EZTECH TECNOLOGIA E AUTOMACAO LTDA EPP	R$	3.107.897,36	4
33460908	MANOEL CRISPUN MATERIAIS DE CONSTRUCAO S/A	R$	3.105.131,08	8

02690589	WORK SHORE NDUSTRIA E COMERCIO EIRELI	R$	3.104.975,51	1
13725241	ARMATEK BRAZIL SERVICOS EM ESTRUTURAS DE FERRO LTDA	R$	3.104.888,16	4
09405420	FLAQUITA MARITIMA COMERCIO DE BARCOS PECAS E ACESSORIOS LTDA-EPP	R$	3.103.385,10	5
00179593	LABORE TECNOLOGIA LTDA	R$	3.102.488,78	2
09180767	CORAL GABLES RIO COMERCIO DE ROUPAS LTDA-EPP	R$	3.102.369,19	9
07396028	CERVIO COMERCIO E INDUSTRIA DE BEBIDAS LTDA-EPP	R$	3.102.325,48	9
27589143	PENHA ALIMENTOS ANIMAIS LTDA	R$	3.102.054,67	1
29915238	CAVALCANTI CIA LTDA	R$	3.101.763,84	203
12315702	UNIFRIO FRIGORIFICO COMERCIAL LTDA	R$	3.101.044,26	5
03251976	SANTOS DE IGUACU BAZAR DE ARMARINHO LTDA	R$	3.100.828,23	16
68620640	ZIN CAR INDUSTRIA E COMERCIO LTDA	R$	3.099.815,13	21
01276136	COMERCIAL FERUMA LTDA	R$	3.097.800,43	20
33975491	TRANSPORTES GRANDE RIO LTDA	R$	3.096.597,20	11
06785718	POSTO DE GASOLINA MACAIA 2004 LTDA	R$	3.095.626,73	11
04919058	AUTO POSTO PARADA DA PRACA LTDA	R$	3.094.185,69	6
00538151	COMERCIAL 2000 CAPIVARI LTDA	R$	3.094.064,02	1
30365845	PRINTER TECIDOS E DECORACOES COMERCIO E INDUSTRIA LTDA	R$	3.089.657,71	1
19786325	K L M INDUSTRIA E COMERCIO DE ROUPAS LTDA	R$	3.089.602,41	29
04075525	SABOTAGE TIJUCA COMERCIO LTDA	R$	3.086.145,80	10
73939449	TEX COURIER LTDA	R$	3.085.352,60	90
01695000	KGT Transportes Ltda - EPP	R$	3.085.247,77	16
40294308	F F G G PRESENTES LTDA	R$	3.085.153,65	17
35833649	M J V OLIVEIRA MERCEARIA E ACOUGUE-ME	R$	3.084.584,26	5
60746948	BANCO BRADESCO S/A	R$	3.083.349,74	110
40226706	PAES DISTRIBUIDORA DE AUTO PECAS LTDA	R$	3.080.995,62	5
59104422	VOLKSWAGEN DO BRASIL LTDA	R$	3.079.679,15	2
42493502	SOCIEDADE FARMACEUTICA HENFER LTDA	R$	3.077.328,26	20
39412010	ALGO MAIS VIDEO LOCADORA LTDA	R$	3.077.301,35	10
12984240	MENEZES E FERREIRA COMERCIO DE MATERIAIS RECICLAVEIS LTDA ME	R$	3.076.501,74	1
00261021	FAISCA TRANSPORTE E SERVICOS LTDA	R$	3.076.161,90	2
00261304	EISA ESTALEIRO ILHA SOCIEDADE ANONIMA	R$	3.074.022,73	9
29563971	CAFEEIRA PIMENTEL LTDA	R$	3.073.937,28	1
01588939	SEALTEC LTDA	R$	3.073.934,68	11
12445480	BARRA LOG TRANSPORTES LTDA M E	R$	3.073.409,96	8
09646855	RODOSNACK VIA LAGOS LANCHONETE E RESTAURANTE LTDA	R$	3.072.590,63	3
14967323	B C GALINDO LTDA	R$	3.070.109,64	3
27666593	DISTRIBUIDORA DE CARNES SANTA CRUZDE MAGE LTDA	R$	3.070.098,62	2
09569399	CONSULTLOG CONSULTORIA E SOLUÇÕES LOGÍSTICA LTDA.	R$	3.069.735,22	10
10591900	SIRIXAN BAZAR EIRELI - EPP	R$	3.069.493,53	1
07652822	RL DE SOUZA ALIMENTOS LTDA	R$	3.069.426,36	3
29341690	DUCAUTO DUQUE DE CAXIAS AUTOMOVEIS LTDA	R$	3.069.377,35	7
42118398	POSTO DE GASOLINA ROCAO LTDA	R$	3.069.003,02	7
32180440	TECBOOK COMERCIO INTERNACIONAL LTDA	R$	3.068.871,21	2
23812995	JC COMERCIO DE ALIMENTOS E LATICINIOS EIRELI ME	R$	3.066.001,83	4
33413527	INPAL QUIMICA INDUSTRIAL LTDA	R$	3.065.812,82	1
36150795	TORRES E VILELA CONFECCAO DE ROUPAS LTDA	R$	3.065.683,44	7
33452368	CALCADOS DOMINANTE LTDA EPP	R$	3.065.049,83	2
31227610	MACOPO LIS COMERCIAL QUIMICOS EIRELI	R$	3.064.435,17	2
07699139	PINKBIJU COMERCIO DE BIJUTERIAS LTDA - ME	R$	3.064.219,90	22
00111647	AUTO PECAS E MECANICA FORMULA UM DA POSSE LTDA ME	R$	3.063.260,42	1
04180279	EVADIN INDUSTRIAS AMAZONIA S/A	R$	3.063.078,47	28
29841541	MILAN R C L AUTOMOVEIS LTDA	R$	3.061.698,35	4
31384852	FACILAUTO VEICULOS LTDA	R$	3.061.391,25	4
52502974	CASA VIVA MOVEIS LTDA	R$	3.061.358,26	3
00093451	ITN TRANSPORTE E COMERCIO LTDA	R$	3.061.178,17	3
08306368	COMERCIO DE DOCES IMPERIO DE CAXIAS LTDA	R$	3.061.173,61	2
30050553	DIATEC INDUSTRIA E COMERCIO LTDA	R$	3.061.018,37	10
18796812	DROGARIA FARMADEZ DA TIJUCA LTDA-EPP	R$	3.060.531,71	16
10857148	CARMESIN MALHAS LG LTDA - EPP	R$	3.057.917,11	14
06866249	ASTRAL EXOTHERYCA COMERCIO LTDA	R$	3.056.821,64	5
12122517	WA 2010 COMERCIO DE MATERIAL HOSPITALAR EIRELI	R$	3.055.814,04	7
01038217	PETRO GARCAS DISTRIBUIDORA DE PETROLEO LTDA	R$	3.054.432,04	1
00072447	TRANSPORTES GERAIS BOTAFOGO LTDA	R$	3.054.379,96	50
40162042	G C 3 MARKETING PLANEJAMENTO E SERVICO DE ALIMENTACAO LTDA	R$	3.053.234,33	9
11368587	IMPERIO DA SERRA QUEIJARIA LTDA	R$	3.052.714,75	6
01459848	CHECK POINT IMPORTACAO E EXPORTCAO LTDA	R$	3.052.510,63	1
15865711	INDUSTRIA E COMERCIO DE BISCOITOS CASEIROS JR LTDA	R$	3.052.215,81	17
30981596	CANTINHO MEU COMERCIO DE MOVEIS LTDA	R$	3.051.903,40	2
30290761	WALMETAIS COMERCIO E INDUSTRIA LTDA	R$	3.051.638,14	1
05332130	MERCADO NUNES DO VALE LTDA ME	R$	3.049.959,93	4
14329298	PEREIRA COMERCIAL E EXPORTADORA EIRELI	R$	3.048.976,96	4
31236185	RESTAURANTE E BAR NOVA CONSTITUINTE LTDA	R$	3.048.767,83	12
05369554	MABARKI COIFFEUR LTDA EPP	R$	3.048.537,23	2

04954351	SUBSEA 7 DO BRASIL SERVICOS LTDA	R$	3.047.274,98	1
29991601	INCOSOLDA COMERCIO E IMP LTDA	R$	3.047.020,60	8
52887969	N MACIEL COMERCIO DE ALIMENTOS LTDA	R$	3.044.919,39	3
02264771	FENOMENAL LOJA DE CONVENIENCIAS E LOCADORA DE VIDEO LTDA	R$	3.044.846,55	5
08453251	TAPETEXTIL INDUSTRIA E COMERCIO LTDA	R$	3.044.063,83	11
30501944	R PINTO MATERIAL ELETRICO LTDA	R$	3.040.531,71	3
14656453	RGM CONSTRUÇÕES EIRELI	R$	3.040.472,23	4
37087991	ELLEN FERREIRA DA SILVA LTDA	R$	3.040.444,75	3
29941762	MAZZALUNA COMESTIVEIS LTDA	R$	3.039.979,78	11
06065281	BASTOS E BASTOS CONFECCAO E REPRES DE ARTIGOS DO VESTUARIO LTDA	R$	3.039.575,67	4
30274062	GRAFIT GRAFICA E EDITORA LTDA	R$	3.039.476,13	1
35863968	LES AMIS CHURRASCARIA LTDA	R$	3.038.297,69	1
39186432	PE DE ANJO CALCADOS LTDA EPP	R$	3.038.238,53	1
33617606	ORWEC QUIMICA S A	R$	3.036.126,92	12
42495549	DELTA TERMO ENGENHARIA LTDA	R$	3.035.869,30	7
05623812	CLAMAGI PARIS COMERCIO DE ROUPAS LTDA	R$	3.035.739,31	2
19862008	DORIA COMERCIO DE CARNES LTDA	R$	3.032.452,87	13
33404708	HERGA INDUSTRIAS QUIMICAS LTDA	R$	3.031.832,40	11
11192297	ARRUDA NEGREIROS COMERCIO DE ALIMENTOS - EIRELI ME	R$	3.031.542,77	8
16605461	DEPOSITO DE CEREAIS LTDA	R$	3.031.398,14	1
07622140	DILMA FREIRE ARAGAO	R$	3.030.856,12	24
31630122	OLIBRINOX PARAFUSOS E FIXADORES LTDA	R$	3.030.313,30	4
05760428	LANZA D`OURO FASHION IND E COM DE ROUPAS LTDA	R$	3.029.946,70	12
30271167	BAD BOUTIQUE LTDA	R$	3.029.521,35	1
30549760	ORGANIZACOES NORMANDIE LTDA	R$	3.028.826,72	14
49533167	DISTRIBUIDORA MEDEIROS RJ LTDA	R$	3.028.415,37	4
32130320	NARTC S A COMERCIO E INDUSTRIA	R$	3.026.620,31	6
29355567	QUILATEX RIO IND E COM DE TINTAS E VERNIZES LTDA	R$	3.026.264,59	8
26494046	AURA MERCEARIA EIRELI ME	R$	3.025.074,52	14
32227761	DROGARIA STATUS DE JACAREPAGUA LTDA	R$	3.024.995,52	3
86927142	NEIDE MAR PEIXARIA LTDA	R$	3.023.493,09	5
10459224	MERCOCIL METALURGICA LTDA ME	R$	3.022.897,07	9
21472454	OSCAR J NUNES EPP	R$	3.020.862,54	4
33018060	COMEPRE EQUIPAMENTOS PNEUMATICOS LTDA	R$	3.018.867,69	5
12614627	PEDRAS DECORATIVAS PAMARO LTDA	R$	3.015.278,86	8
33349473	FARMOQUIMICA S A	R$	3.014.995,31	4
05865022	ZM DA SILVA MATERIAL DE COSTRUCAO	R$	3.014.632,37	1
01368602	BARRA ORANGE SUCO EXPRESS LTDA	R$	3.013.290,61	1
22336512	ITAMARATI AUTOMOTIVA LTDA	R$	3.013.022,94	30
17093240	TRANSPORTES CALIFORNIA DE OSVALDO CRUZ EIRELI	R$	3.012.249,15	7
34148577	ELZIVIDROS EQUIPAMENTOS E PRODUTOS PARA LABORATORIOS LTDA	R$	3.012.112,73	2
04945225	DEZ ALIMENTOS LTDA	R$	3.007.845,25	2
07803443	LOFM COMERCIO E INDUSTRIA DE MATERIAIS DE LIMPEZA E BAZAR LTDA	R$	3.007.519,68	30
40253486	OLITEX IMPORTACAO E EXPORTACAO LTDA	R$	3.007.171,04	2
23881878	VICTORIA ALIMENTACAO LTDA	R$	3.006.066,58	9
36212280	MICROSIS AUTOMACAO INDUSTRIAL LTDA	R$	3.005.294,85	1
48830271	AADVANTAGE DISTRIBUIDORA DE PRODUTOS E EMBALAGENS LTDA	R$	3.005.038,31	2
05999089	DISLAB RJ COMERCIAL FARMACÊUTICA LTDA- EM RECUPERAÇÃO JUDICIAL	R$	3.004.910,63	5
08298923	ALVES & MARTINS INDUSTRIA DE JATO E PINTURA LTDA ME	R$	3.004.719,45	4
08604074	RAPIDO IW TRANSPORTES RODOVIARIOS LTDA	R$	3.004.707,62	5
07073027	TIVIT TERCEIRIZACAO DE PROCESSOS, SERVICOS E TECNOLOGIA S/A	R$	3.003.723,57	3
11085742	TOMILHO ALIMENTOS LTDA	R$	3.003.323,02	2
97420160	VITOR CASTELA POSTO DE GASOLINA E AFINS LTDA	R$	3.001.717,79	1
42471664	COFIX MOLDES E ESCORAMENTOS METALICOS LTDA	R$	2.999.748,39	5
04328547	VIERRE COMERCIO DE CALCADOS LTDA INC POR ANDARELLA COM DE CALCADOS	R$	2.998.238,69	7
39113857	RIO COLOR LABORATORIO FOTOGRAFICO LTDA	R$	2.997.654,38	13
08874458	RECICLAGEM BRASILEIRA DE ALUMINIO LTDA	R$	2.997.488,28	1
24092955	MRTB INDUSTRIAL DE MODAS EIRELI	R$	2.996.858,31	9
30841456	BAZAR E VIDRACARIA CENTRAL DE BELFORD ROXO LTDA	R$	2.996.765,92	9
31584063	CLEAN ZHAIN COMERCIO E CONFECCOES DE ROUPAS LTDA	R$	2.995.058,05	4
41537394	EQUIPARTES COMERCIO DE VEÍCULOS E LOGÍSTICA LTDA	R$	2.994.661,04	5
00171013	PORTAL DA PRAIA AUTO POSTO LTDA	R$	2.994.197,80	4
04504769	SUCOS E CONCENTRADOS LTDA	R$	2.994.119,98	9
11862837	SIMPATIA ORGANIZACAO DE EVENTOS EIRELI''	R$	2.993.667,30	8
28592756	PLASDUQUE INDUSTRIA E COMERCIO DE PLASTICOS LTDA	R$	2.991.290,75	7
72392418	DROGARIA SCHUAB LTDA	R$	2.990.727,60	3
01885530	IGUACU TOP FLA COMERCIO DE ROUPAS E ACESSORIOS LTDA	R$	2.987.728,34	11
33297722	CASA FONSECA DE FRUTAS LTDA	R$	2.985.941,60	2
00299027	RUBERFLEX PRODUTOS TECNICOS DE BORRACHA LTDA	R$	2.984.656,17	4
28679579	METALURGICA BARRA MANSA LTDA	R$	2.984.549,66	5
43573800	ROBSON DA SILVA FERREIRA PLASTICOS LTDA	R$	2.984.291,53	2
00059919	ABRIMERY INDUSTRIA E COMERCIO DO VESTUARIO LTDA	R$	2.982.735,00	2
32046609	NOLACIL NOVA LAJES ARTEFATOS DE CIMENTO LTDA	R$	2.982.715,64	8

42338707	TRANSASA TRANSPORTES LTDA	R$	2.982.161,17	7
37700206	KASSIO LUIZ PEREIRA COUTO GOMES LTDA	R$	2.982.066,90	2
13681578	LRF EMPREENDIMENTOS E PARTICIPACOES	R$	2.980.989,90	17
14371418	INDUSTRIA ITALIANA IMPORTADORA E DISTRIBUIDORA LTDA	R$	2.980.467,52	5
08069539	BENKEI ASIATICO BAR E RESTAURANTE LTDA	R$	2.980.322,81	10
61020657	CALDERMEC INDUSTRIA MECANICA LTDA	R$	2.979.894,78	14
05064131	DOM NELSON GRILL RESTAURANTE LTDA	R$	2.977.942,32	4
40281214	JONI TRIVO COMERCIO DE VESTUARIO LTDA	R$	2.975.803,69	2
18830227	MINI MERCADO LUXO DO LINS LTDA	R$	2.975.673,23	5
21983871	JONATAN LOPES GONZALEZ PLASTICOS EPP	R$	2.975.478,73	2
40255002	JOMAFO MATERIAIS DE CONSTRUCAO EIRELI	R$	2.975.196,67	4
33281635	EMPRESA DE MINERACAO PENA BRANCA LTDA	R$	2.975.151,41	14
04688282	PREPAK COMERCIO E INDUSTRIA LTDA	R$	2.974.923,85	3
11197210	NEW COMERCIO, INDUSTRIA, IMPORTACAO E EXPORTACAO INC. EIRELI	R$	2.974.644,00	9
18768948	H L DISTRIBUIDORA DE BEBIDAS E ALIMENTOS LTDA ME	R$	2.974.355,20	3
04133505	YLEN COMERCIO DE ALIMENTOS LTDA	R$	2.973.623,12	8
21542531	DC REFEIÇÕES COLETIVAS LTDA	R$	2.972.544,49	19
09274586	KARA TIJUCA CONFECCOES DE ROUPAS LTDA ME	R$	2.972.321,03	5
13484344	ARQUIPAN DISTRIBUIDORA DE ALIMENTOS LTDA	R$	2.972.168,13	7
97412753	RIO MAGICAL MODAS LTDA	R$	2.971.630,44	13
00110778	MAX PASSO COMERCIO DE CALCADOS LTDA	R$	2.971.605,71	16
06847445	CENTRO AUTOMOTIVO DE ABASTECIMENTO Nº 1 DE ITABORAI LTDA	R$	2.971.358,15	7
04999024	ATUAL 391 MODAS LTDA	R$	2.971.179,64	2
28955193	CARVAS MATERIAL CIRURGICO E DENTAL LTDA ME	R$	2.970.665,64	6
00057205	HAF COMERCIO IMPORTACAO E EXPORTACAO LTDA	R$	2.970.626,48	11
26836227	INBRA-TECNOLOGIA E DEFESA INDÚSTRIA E COMERCIO LTDA	R$	2.969.662,45	3
12001539	ACOS RIO INDUSTRIA DE VALENCA EIRELI	R$	2.968.436,51	13
07752950	DELPETRO LOGISTICA E TRANSPORTES LTDA	R$	2.967.564,40	10
04228682	CHARLES B BRITO ME	R$	2.967.079,22	14
36114007	CCR COMERCIO CONSTRUCAO E REPRESENTACAO LTDA	R$	2.966.720,96	5
11773740	MARTIFER - CONSTRUCOES METALICAS LTDA	R$	2.966.702,60	3
07717876	REDE MAIS VOCE COMERCIO DE DESCARTAVEIS E ALIMENTICIOS LTDA	R$	2.966.479,76	11
41108445	CLAYTON DOS SANTOS SILVA	R$	2.965.367,48	2
35372356	AIRA COMERCIO DE PECAS ES LTDA	R$	2.963.743,21	5
69970143	DIVINA/DISTRIBUIDORA DE VITAMINAS NATURAIS SUNDOWN R. BRASIL LTDA.	R$	2.963.672,08	2
13196181	RIO MIX DISTRIBUIDORA LTDA	R$	2.960.171,77	8
51695260	APA COMERCIAL DISTRIBUDORA LTDA	R$	2.957.143,37	6
06158353	SAI DE BAIXO SHOPPING MODAS NITEROI LTDA	R$	2.950.807,34	8
44169362	FBS COMERCIO E TRANSPORTE LTDA	R$	2.949.780,76	1
07127452	FIVE STAR INDUSTRIAL, COMERCIO E SERVICOS OFFSHORE LTDA	R$	2.949.622,97	5
15089928	PROL RIO IMAGEM LTDA	R$	2.949.530,37	2
17423997	LATICINIOS DAMATTA INDUSTRIA E COMERCIO LTDA	R$	2.947.669,86	6
09446103	WQSG COMERCIO DE ROUPAS LTDA ME	R$	2.946.588,28	19
06276607	ALICE DISSE ACESSORIOS LTDA - ME	R$	2.944.904,37	7
31855430	GTK-COMERCIO E REPRESENTACOES LTDA	R$	2.943.974,28	2
29064326	POSTO DE GASOLINA VIAGEM A LUA LTDA	R$	2.943.574,50	5
05199828	VIA RECREIO RESTAURANTE LTDA	R$	2.943.311,06	6
12584910	WANA WEAR INDUSTRIA E COMERCIO DE EPI LTDA	R$	2.942.185,70	11
45017427	FORT METAL BORRACHA LTDA	R$	2.941.691,54	1
08754781	INDUSTRIA E COMERCIO DE GESSO VERDE E ROSA LTDA	R$	2.939.975,43	2
36096311	HRJ IND COM DE ROUPAS LTDA	R$	2.939.216,93	2
03385415	INDUSTRIA E COMERCIO DE TINTAS FERRAZ LTDA	R$	2.937.191,01	4
31509854	S SEPULVEDA BAZAR LTDA	R$	2.935.792,59	2
39829538	GENERAL LAB SOLUTIONS INSTRUMENTOS E PRODUTOS CIENTIFICOS LTDA	R$	2.935.583,25	8
12082600	ALPHA DISTRIBUIDORA DE LATICINIOS LTDA	R$	2.935.437,02	1
00507051	JOVINTER TRANSPORTES NACIONAIS E INTERNACIONAIS LTDA	R$	2.934.534,50	17
19845845	RT BOULEVARD CALCADOS LTDA - ME	R$	2.933.519,65	9
04397941	CRISF COMERCIO IMPORTACAO E EXPORTACAO LTDA ME	R$	2.933.142,95	4
33736868	INSIDE TRANSPORTES EIRELI	R$	2.933.106,10	5
03909790	CRAVO DISTRIBUIDORA DE CIGARROS LTDA	R$	2.932.046,45	3
12500469	LANCHONETE E RESTAURANTE DO NONO LTDA	R$	2.931.837,33	5
10347925	POL-LUX COMERCIO, IMPORTACAO E EXPORTACAO DE PRODUTOS MEDICOS-CIRURGIC	R$	2.930.163,80	1
07914717	A GLORIA DO RIACHUELO ARTIGOS DE BAZAR LTDA	R$	2.929.964,81	3
30998103	V.D.S. FITNESS LTDA	R$	2.929.040,37	4
31514698	COOPERATIVA AGRO PECUARIA REGIONAL DE RIO BONITO LTDA	R$	2.928.893,70	3
05966298	ALQUIMICO DE AROMAS E COSMETICOS LTDA	R$	2.928.688,75	3
02711805	CLAYTON M OLIVEIRA TRANSPORTES	R$	2.928.424,96	7
29905924	PADARIA E CONFEITARIA ESPERANCA LTDA	R$	2.926.248,17	1
91374561	FRANGOSUL S/A AGRO AVICOLA INDUSTRIAL	R$	2.926.074,03	1
36187789	PLANOMED DISTRIBUIDORA DE MATERIAL HOSPITALAR LTDA	R$	2.925.754,89	1
29844699	TECNO ALCOOL PARTICIPAÇÕES E AGENCIADORA DE NEGÓCIOS - LTDA	R$	2.925.521,64	2
26285670	CALICUT PRODUTOS ALIMENTICIOS LTDA	R$	2.925.465,71	2
03569492	TERMOPOT TERMOFORMAGENS LTDA	R$	2.924.761,75	8

09312590	304 RMN COMERCIO DE ALIMENTOS LTDA EPP	R$	2.924.421,52	16
07874200	J L A PIMENTEL BAR E RESTAURANTE ME	R$	2.923.902,70	8
31961154	TRADICAO INDUSTRIA E COMERCIO DEALUMINIO LTDA	R$	2.923.270,96	4
24341821	HABSOLUT IMPORTACAO E EXPORTACAO EIRELI	R$	2.922.084,57	8
08956040	ROTA BRASIL TRANSPORTES E LOGISTICA LTDA EPP	R$	2.922.024,40	18
07202991	OVERCLASS CAMISARIA LTDA ME	R$	2.921.520,81	8
31632037	COOPERATIVA DE LATICINIOS DE SAO FIDELIS LTDA	R$	2.921.061,15	6
04706877	MERIDIAN LOGISTICA INTEGRADA LTDA	R$	2.920.988,56	12
08011855	RENATA S DE NITEROI DECORACOES INFANTIS LTDA EPP	R$	2.920.486,20	8
33503707	GABRIEL HABIB E FILHOS LTDA	R$	2.917.955,28	10
33012683	CIFERAL COMERCIO E INDUSTRIA S A	R$	2.917.845,54	2
05351954	VIVIANNE SIGELMANN - CALCADOS E MODAS LTDA	R$	2.917.271,75	2
01410578	MOURILHE DISTRIBUIDORA DE CARNES LTDA	R$	2.916.751,54	3
09438751	FENIX INDUSTRIA E COMERCIO DE ARTEFATOS DE ALUMINIO LTDA	R$	2.916.714,92	3
31407711	ROQUE INDUSTRIA E COMERCIO LTDA	R$	2.916.563,88	9
36468692	TRANSPORTES AMIGOS DE DERIVADOS DE PETROLEO LTDA	R$	2.915.182,07	4
02930714	BERSEBA COMERCIO LTDA	R$	2.914.997,35	8
01176264	TAVARES & BORGES LTDA	R$	2.911.440,91	8
34351502	AUTO POSTO RONDONIA LTDA	R$	2.909.361,15	1
25164723	LM TINTAS E VERNIZES EIRELI	R$	2.909.125,87	11
03127494	BORA BORA COMERCIO E INDUSTRIA LTDA EPP	R$	2.908.597,67	28
19510756	AGAMENON PAIXAO DE ARAUJO PLASTICOS	R$	2.907.918,26	1
36697149	SAMPAIO COMERCIO ATACADISTA DE ALIMENTOS E BEBIDAS EM GERAL LTDA	R$	2.907.513,43	2
49072906	OLIVEIRA & FARIA COMERCIO E TRANSPORTADORA LTDA	R$	2.906.516,70	4
07616614	BARVI CONFECCOES EIRELI	R$	2.905.906,90	13
20182490	TABOR PRODUCTS IND. E COM. LTDA	R$	2.905.156,82	10
34039370	SOCIPAR S/A	R$	2.905.031,30	3
13107114	BEM MAIS MAIS INDUSTRIA DO VESTUARIO LTDA	R$	2.904.941,66	7
10227821	EZALPHA PAUL JABLON EQUIPTOS SEGURANCA INC PAT E AUTOMACAO LTDA	R$	2.903.732,46	8
28944114	ORGANIZACOES RISCALLA CHACUR LTDA	R$	2.903.451,33	15
05504529	FOLMEX COMERCIO DE PRODUTOS ALIMENTICIOS IMP E EXP LTDA	R$	2.903.087,66	1
28001402	W. SHOCK SOM LTDA	R$	2.902.653,66	1
11303619	BYWER INDUSTRIA DE PLASTICOS LTDA	R$	2.902.351,49	22
42511519	VICAUTO COMERCIO DE VEICULOS SOCIEDADE ANONIMA	R$	2.902.170,27	4
04198183	RONCYRIO ALIMENTOS LTDA EPP	R$	2.901.552,64	4
33301086	LA MOLE SERVICOS DE ALIMENTACAO LTDA	R$	2.901.403,33	15
14130987	LOKKAR RENTAR CAR LTDA EPP	R$	2.901.072,39	7
03779437	SHABAK MOVEIS E ARTESANATOS LTDA	R$	2.900.423,52	7
03095626	TRANSBANDEIRANTE - TRANSPORTES E SERVICOS BANDEIRANTE LTDA	R$	2.899.735,81	7
07032847	E B T L EMPRESA BRASILEIRA DE TRANSPORTES DE LIQUIDOS LTDA	R$	2.899.725,57	9
19026784	GUARATIBA INDUSTRIA E COMERCIO DE PLASTICOS LTDA EPP	R$	2.899.375,27	8
10503301	GLADES DISTRIBUIDORA LTDA ME	R$	2.899.372,24	10
11254355	LUCAS GAS GNV INSTALADORA DE GAS NATURAL VEICULAR LTDA ME	R$	2.897.222,88	5
32845181	NEW OIL COMERCIO DE ÓLEOS VEGETAIS EIRELI	R$	2.896.778,04	2
03088592	OUSADO NILO PECANHA SPORT WEAR CONFECCOES LTDA - ME	R$	2.896.674,55	3
16433501	SOLIDUS TRATAMENTO DE RESIDUOS INDSUTRIAIS LTDA	R$	2.896.468,94	5
07000089	SMTEX INDUSTRIA E COMERCIO DE ROUPAS LTDA EPP	R$	2.896.148,94	11
11020954	BRAVO LOG TRANSPORTES LTDA	R$	2.896.104,52	33
11890794	INDIMAX CONFECCOES LTDA	R$	2.893.625,87	16
19352407	J F TEIXEIRA COMERCIO DE PECAS PARA VEICULOS EM GERAL ME	R$	2.893.542,55	2
08484483	SINSTCAL LABORATORIO DE CALIBRACAO E CONTROLE LTDA	R$	2.892.160,50	17
24633173	EL SHADAY DO FORTE CEREAIS E MERCEARIA EIRELI	R$	2.891.333,01	10
00109312	BAZAR E PAPELARIA JOU JOU DA BARRA LTDA ME	R$	2.890.287,79	6
04417487	WZT TRANSPORTES DE CONVENIENCIA LTDA	R$	2.890.168,12	4
02900707	CAVALEIROS 1010 COMERCIO DE ALIMENTOS LTDA	R$	2.889.832,91	4
39121942	SAGA INTERNACIONAL LTDA	R$	2.885.956,95	5
04371558	O BOM DE ITABORAI COMERCIO DE ALIMENTOS LTDA - ME	R$	2.885.139,41	14
38114057	VARGAS MERCADO E VENDA PRODUTOS DE LIMPEZA LTDA	R$	2.884.961,74	4
56047001	DISTRIBUIDORA TUTTI BONO LTDA	R$	2.883.782,28	1
39108881	BYR SISTEMAS DE TELECOMUNICACOES COMERCIO E SERVICOS LTDA	R$	2.883.533,12	8
73214413	MEDLAX MATERIAL CIRURGICO LTDA	R$	2.882.898,32	1
29872074	SOLAR MATERIAIS ELETRICOS E HIDRAULICOS EIRELI - EPP	R$	2.880.741,61	10
28227767	REPRESENTACOES ALCANTARA E OLIVEIRA LTDA	R$	2.880.492,85	1
13536790	IDEAL -PISOS E REVESTIMENTOS LTDA ME	R$	2.880.168,02	3
03483485	GUIMARAES ALMEIDA OTICA LTDA	R$	2.878.737,04	3
04220868	CHEMISOL COMERCIAL QUIMICA IMPORTADORA E EXPORTADORA LTDA	R$	2.877.941,22	20
00069959	CORPO LEVE MODA JOVEM LTDA ME	R$	2.877.669,48	7
32681371	VIX LOGISTICA S/A	R$	2.876.499,55	2
09444739	F J A IMPERIAL COMERCIO DE ALIMENTOS LTDA	R$	2.876.105,92	6
00470384	JRS INNOVATION COMERCIO IMPORTACAO E EXPORTACAO LTDA	R$	2.874.419,27	1
44808617	MRL DO BRASIL IMPORTAÇÃO E COMERCIO LTDA	R$	2.874.029,24	5
39691734	PACKING HOUSE INDÚSTRIA E VENDAS EIRELI	R$	2.873.920,24	1
27900422	TAUA PECAS ACESSORIOS LTDA	R$	2.873.169,50	1

08768619	REDE CARGA AGENCIAMENTO E TRANSPORTE DE CARGAS LTDA EPP	R$	2.873.028,20	9
29771656	L DE FREITAS CONFECCOES DE ROUPAS LTDA	R$	2.872.645,89	6
03850067	DIRIJA NITEROI DISTRIBUIDORA DE VEICULOS LTDA	R$	2.872.165,85	17
29138310	PREFEITURA MUNICIPAL DE MANGARATIBA	R$	2.871.120,03	39
21005209	EXPRESS ROAD TRANSPORTES EIRELI EPP	R$	2.870.603,25	18
08626287	RACHEL EUNICE PADILHA	R$	2.868.748,21	6
42304725	SOARES NIPPON INDUSTRIA E COMERCIOLTDA	R$	2.867.804,23	2
44246690	RIO PACK EMBALAGENS E LATICÍNIOS LTDA	R$	2.867.624,11	4
28835080	GALERIA LO BIANCO ELETROMOVEIS LTDA	R$	2.866.561,82	3
33266768	ASTRAL AUTO PECAS LTDA	R$	2.866.476,76	1
71613400	TVA SISTEMA DE TELEVISAO S/A	R$	2.866.126,36	1
33019035	CAFE E BAR COLUMBIA LTDA	R$	2.865.965,49	6
01489671	OUTRA MARIA COMERCIO DE ROUPAS LTDA	R$	2.864.949,09	14
07414497	MERCADO UNIAO DE CAXIAS LTDA	R$	2.864.693,31	12
17640651	M O F 21 - BAR, PRODUCAO ARTISTICA E DANCETERIA EIRELI ME	R$	2.863.087,93	4
03797544	V N PROGRESSO MERCEARIA LTDA	R$	2.863.016,09	17
16659654	JOCAR COMERCIO DE ALIMENTOS LTDA	R$	2.861.827,81	6
13416394	TECHMED COMERCIO DE MATERIAL HOSPITALAR LTDA EPP	R$	2.861.435,07	7
12156610	SANTO TIRSO DISTRIBUIDORA LTDA	R$	2.860.836,55	12
29386430	FAI INDUSTRIA E COMERCIO DE ADITIVOS LTDA	R$	2.860.775,57	11
00061954	BAZAR AQUARIUS DE NITEROI LTDA	R$	2.860.384,33	11
33726600	CLAUDIO MERCEARIA E MINIMERCADO LTDA	R$	2.860.241,57	7
30118656	RECYCLILINE COMÉRCIO E INDÚSTRIA DE MATERIAL RECICLAVEL EIRELI	R$	2.860.074,33	2
32066342	RIO BARRA COMERCIO E SERVICOS LTDA	R$	2.858.918,60	1
11889780	SIT MACAE TRANSPORTES SA	R$	2.858.303,98	177
30377220	TRANSMIL RIO TRANSPORTES LTDA	R$	2.857.980,85	8
03243682	MASTERPEL INDUSTRIA E COMERCIO LTDA	R$	2.855.986,18	2
03953892	ART SERVICES SOLUCOES E LOGISTICA S/A	R$	2.855.920,30	15
15664291	MIXFRUT DISTRIBUIDORA DE BEBIDAS E ALIMENTOS LTDA	R$	2.855.441,66	52
19634265	ANAMAR EMPORIO DO COURO LTDA	R$	2.854.450,93	7
01735328	COLCHOES E CAMAS AMERICANAS DE BOTAFOGO LTDA	R$	2.854.290,49	3
32326860	INDUSTRIA DE MASSAS BONNA LTDA	R$	2.853.160,01	4
47916631	AAS POLIMEROS LTDA	R$	2.852.214,54	3
03577288	AMERICAN TOUR CLUB	R$	2.851.655,09	16
28816064	POSTO DE SERVICOS FENIX LTDA	R$	2.851.605,81	9
04691159	SPARCH EQUIPAMENTOS ORGANIZACIONAIS LTDA	R$	2.850.736,67	2
05751366	FARMACIA DE MANIPULACAO ORTOMOLECULAR LTDA ME	R$	2.848.122,69	7
09253480	GALETO MANIA DA TIJUCA RESTAURANTE E BAR LTDA	R$	2.847.482,15	4
01797347	CARGOFRESH INDUSTRIA E COMERCIO LTDA	R$	2.847.203,82	4
13046910	TRANSPORTES E LOGISTICA LTDA ME	R$	2.847.001,38	31
37367659	LABEL COMÉRCIO DE ALIMENTOS EXPORTAÇÃO E IMPORTAÇÃO EIRELI	R$	2.846.379,35	4
34213938	TRENTINO COMERCIO DE ALIMENTOS LTDA	R$	2.845.273,61	5
28032131	QUATROVISION OTICA LTDA ME	R$	2.845.008,33	2
02930913	MERCEARIA REAL DE CAMPOS ELISEOS LTDA ME	R$	2.843.425,54	2
07315198	BARRETO SA COMERCIO E EMPACOTAMENTO DE CEREAIS LTDA	R$	2.841.862,37	4
33077371	KIBRAS SA BASCULANTES	R$	2.841.719,36	7
39664914	ROGERIO ROBERTO OLIVEIRA ECO PLASTICOS EIRELI	R$	2.841.687,37	1
08210194	SALVE 3 RESTAURANTES LTDA	R$	2.840.552,08	6
33329202	ELCAR MAQUINAS LTDA	R$	2.840.070,41	11
12016025	MRM - METALURGICA RIO MINAS LTDA	R$	2.839.516,30	5
34793441	SIERRA SUCATAS E TRANSPORTES LTDA	R$	2.839.395,15	2
03520495	SPORTFER COMERCIO DE MATERIAL ESPORTIVO LTDA	R$	2.839.080,56	8
00082340	PARCETEC INDUSTRIA E COM DE EQUIPAMENTOS E PECAS TECNICAS LTDA	R$	2.837.924,54	5
01626858	SUCESSU CARGAS E ENCOMENDAS LTDA	R$	2.837.769,28	12
07071089	NOVA GERACAO 379 MOVEIS LTDA ME	R$	2.837.621,94	6
05570146	ACIMATEC DO CACHAMBI MATERIAIS DE ACABAMENTOS LTDA	R$	2.835.746,68	2
28705929	SORON INDUSTRIA E COMERCIO DO VESTUARIO LTDA	R$	2.834.982,32	5
33816794	ASSOCIACAO BRASILEIRA DE ASSISTENCIA AOS CANCEROSOS	R$	2.834.697,76	1
31337629	ABA DO BRASIL TRANSMECANICA LTDA	R$	2.833.660,51	5
03778518	BARTHAM SISTEMAS DE HIGIENE EIRELI ME	R$	2.832.194,03	6
41009483	ROBERTO C. C. FERNANDES DESCARTAVEIS EIRELI	R$	2.831.491,50	1
10636312	TRES PONTOS INDUSTRIA E COMERCIO EMBALAGENS LTDA	R$	2.830.895,43	6
43958184	DOMO GRAFICA LTDA	R$	2.830.030,71	3
39743168	MARCO AURELIO JESUS MAGALHAES PLASTICOS	R$	2.829.745,65	1
09169391	NOVA CLASSE CALCADOS E COMPLEMENTOS LTDA	R$	2.829.501,46	2
58506155	MIRA OTM TRANSPORTES LTDA	R$	2.829.116,73	9
50393640	COMERCIAL HARMONIA DISTRIBUIDORA DE ALIMENTOS E BEBIDAS LTDA	R$	2.827.317,43	1
02536467	UNI-UNIÃO NACIONAL E INTERNACIONAL EXPRESS LTDA	R$	2.826.848,57	21
42180471	D SILVA COMERCIO DE DROGAS LTDA	R$	2.826.778,14	1
12016059	RIO PARAIBA INDUSTRIA E COMERCIO DE EMBALAGENS LTDA	R$	2.826.284,50	1
74130485	ESPACO VERDE DE ICARAI COMERCIO DE PRODUTOS NATURAIS LTDA EPP	R$	2.825.826,06	9
13364572	CRISTHA FOODS ALIMENTOS LTDA	R$	2.825.081,95	9
29887189	SERVICOS DE VIDEO SELIM LTDA	R$	2.822.466,72	2

33271909	CIPLA INDUSTRIA DE TINTAS E VERNIZES S A	R$	2.821.766,87	6
42241272	SEGUIMENTO DISTRIBUIDORA LTDA	R$	2.821.388,70	3
48346626	INDUSTRIA E COMERCIO DE PALETES SAO SEBASTIAO LTDA	R$	2.821.294,23	3
11389422	ABT-LOG TRANSPORTES EIRELI-EPP	R$	2.820.182,54	38
33403114	BRASTEX COMERCIO E INDUSTRIA DE ROUPAS LTDA	R$	2.819.661,65	11
34058182	CLAUDIO DE CASTRO COMERCIO E REMOLDAGEM DE PNEUS EIRELI	R$	2.818.563,24	2
33218439	SPILLER COMERCIO E INDUSTRIA LTDA	R$	2.814.957,54	6
37323350	PIEDADE GOLD ARTIGOS DE METAL E EMBALAGENS LTDA	R$	2.814.939,40	5
28872471	RIOMIDIA INFORMATICA LTDA	R$	2.814.932,11	11
01414048	SASIL COMERCIAL E INDUSTRIAL DE PETROQUIMICOS LTDA	R$	2.812.700,57	6
12412994	GUAIRA CATARINENSE TRANSPORTE E LOGISTICA LTDA	R$	2.812.472,45	32
72315989	PRIMAT TRANSPORTES LTDA	R$	2.811.252,85	1
03055857	VIACAO TOP RIO LTDA VIVA RIO	R$	2.808.917,42	231
13774687	VIDA OLIVEIRA COMERCIO DE ACESSORIOS HOSPITALARES EIRELI ME	R$	2.808.159,68	9
19897866	FRUTAS COMERCIO ATACADISTA E VAREJO EIRELI ME	R$	2.807.782,54	9
33372343	ALVES SILVA E IRMAO LTDA	R$	2.806.571,41	1
10669426	GUIMARAES & BURITY COMERCIO LTDA	R$	2.805.167,07	6
03439104	D'ABE-X COMERCIAL LTDA	R$	2.804.236,42	4
26594798	DISTRI RIO COMERCIAL LTDA	R$	2.803.572,67	8
12863754	ACESSORARTE COMERCIO VAREJISTA DE BIJUTERIAS LTDA	R$	2.801.974,63	7
07202896	USINANDO INDUSTRIA E COMERCIO DE PEÇAS E FERRAMENTAS LTDA	R$	2.801.420,32	6
32045155	DISTRIBUIDORA IRMAOS GARCIA DE CAXIAS LTDA	R$	2.801.152,10	1
02600009	FOR RUST COMÉRCIO DE PEÇAS E ACESSÓRIOS IMPORTAÇÃO EXPORTAÇÃO E SERVIÇ	R$	2.800.609,24	7
27428848	VBF DISTRIBUIDORA 2017 EIRELI EPP	R$	2.796.929,42	10
06957835	VBIER COMERCIO E DISTRIBUICAO DE BEBIDAS LTDA	R$	2.796.865,71	33
05655876	COBRAL COMERCIAL BEIRA RIO ALIMENTOS LTDA	R$	2.796.816,19	1
00109308	MAISON BLANC COMERCIO DE MOVEIS LTDA	R$	2.796.623,54	5
40405094	RENATO DE ARAUJO PEREIRA ME	R$	2.796.530,90	2
28577658	ELETRO BRAZAO LTDA	R$	2.796.300,43	2
04385031	CARIBERNA COMERCIO DE RELOGIOS LTDA	R$	2.796.285,84	6
17344214	COMPOSITES INDUSTRIA E COMERCIO DE MANEQUINS LTDA ME	R$	2.796.221,56	5
03925456	LULUQUINHA PAPELARIA MATERIAL DE LIMPEZA E BAZAR LTDA	R$	2.796.215,71	1
21565189	DISTRIMINAS DISTRIB MINEIRA DE PRODUTOS ALIMENTICIOS LTDA	R$	2.795.920,38	5
04988787	NOCLAVISION COMERCIO E SERVICOS LTDA	R$	2.794.578,88	18
09298151	MERCEARIA BAND 8 000 LTDA	R$	2.792.342,93	9
33132200	SOUZA MACHADO ROUPAS S.A	R$	2.792.203,61	4
58468705	SPACE GASTRONOMICO REI DO RECREIO LTDA	R$	2.791.429,58	1
17619009	VENKON EXPRESS TRANSPORTES EIRELI EPP	R$	2.789.138,79	36
26379405	L M GASPAR TRANSPORTES LTDA	R$	2.789.096,45	3
02584361	DECOR DE PADUA LTDA	R$	2.788.808,79	21
57929055	COMERCIAL CAMARU LTDA	R$	2.788.522,87	2
14409459	P C M COSTA SERVICOS DE TRANSPORTE E LOCACAO ME	R$	2.788.485,64	2
06965885	LERIAN INDUSTRIA E COMERCIO DE MASSAS LTDA	R$	2.786.764,18	7
31207749	PAU BRASIL PRODUTOS ALIMENTICIOS LTDA	R$	2.785.733,56	7
33258021	AGEM S A TRANSPORTES COMERCIO E SERVICOS	R$	2.785.310,57	3
32353591	MALHARIA TEXGOL INDUSTRIA E COMERCIO LTDA	R$	2.785.029,41	3
33360421	MATERIAIS DE CONSTRUCAO AURORA LTDA	R$	2.784.006,00	5
33987496	ENAVE EMPRESA NAVAL DE EQUIPAMENTOS LTDA	R$	2.782.700,40	5
01512104	ESPACO DO BANHO E AROMAS LTDA	R$	2.781.261,00	62
14749635	CBM LOGISTICA, COMERCIO, IMPORTACAO E EXPORTACAO LTDA	R$	2.781.146,66	2
05094864	J M C NASSER LOJA DE CONVENIENCIA ME	R$	2.781.144,81	10
06371763	YVONNE P PARETTI SERVICOS METALURGICOS ME	R$	2.777.261,77	5
17227498	RIOPLAST COMERCIAL LTDA - ME	R$	2.775.501,46	3
09616332	CONGELICIA ALIMENTOS CONGELADOS LTDA ME	R$	2.774.186,81	7
00329379	TN INDUSTRIAL SOLUCOES E SERVICOS LTDA	R$	2.773.875,48	6
36437150	L H PEREIRA ME	R$	2.773.443,32	2
03411579	INKPAPER SISTEMAS DE IMPRESSAO LTDA	R$	2.773.274,81	8
28381481	STAN KLER CONFECCOES LTDA	R$	2.773.257,51	16
02290489	VELHO SONHO LTDA	R$	2.772.369,14	8
31262025	CIRPLAC CIRCUITOS IMPRESSOS S A	R$	2.772.047,27	5
01695404	FONTAINE DE SANTE ALIMENTOS LTDA	R$	2.771.099,26	7
33630120	CIA DE NAVEGACAO LLOYD BRASILEIRO	R$	2.770.980,08	2
18327205	SANTA ROSA MAQUINAS LTDA	R$	2.770.862,34	5
15733106	JAX COMERCIO DE COMBUSTIVEIS E SERVICOS LTDA	R$	2.770.197,23	4
05652385	VECCHIO EMPORIO INDUSTRIA E COMERCIO DE ALIMENTOS LTDA	R$	2.769.195,20	17
05954959	MOREA CAXIENSE COMERCIO DE DOCES LTDA ME	R$	2.769.032,35	7
09520219	WIRELESS COMM SERVICES LTDA	R$	2.768.428,16	12
43099775	LIMA SILVA REPRESENTAÇÃO E COMERCIO LTDA	R$	2.768.116,99	4
09079506	SUPREMO COMERCIO IMPORTACAO E EXPORTACAO LTDA	R$	2.765.213,12	4
01095270	CORPO DA BARRA MODAS LTDA	R$	2.764.851,35	11
09061066	FRZC COMERCIO, REPRESENTACOES E EMPREENDIMENTOS AGROPECUARIOS LT	R$	2.764.565,25	7
39927818	TT IMPORT LTDA	R$	2.764.489,71	6
07538650	COPIADORA MARINS COMERCIO DE EQUIPAMENTOS DE MATERIAIS DE ESCRITORIO	R$	2.763.788,45	2

30484711	METRAL EMPRESA DE TRANSPORTES LTDA	R$	2.763.636,81	16
33500612	NIAGARA INDUSTRIA E COMERCIO DE VALVULAS LTDA	R$	2.761.784,68	11
27655363	DOCES SONHOS COMERCIAL EIRELI - ME	R$	2.760.910,78	3
22686056	LOC CENTRO AUTOMOTIVO DOIS AMIGOS EIRELE ME	R$	2.759.000,86	6
02136171	SIRFE TRANSPORTES COMERCIO E INDUSTRIA LTDA	R$	2.757.153,32	9
30175453	J DOS SANTOS DUARTE	R$	2.756.830,99	19
30055958	TRANSPORTADORA DOBROSKI LTDA	R$	2.755.467,14	6
33633082	FARMACIA MEYER LTDA	R$	2.754.854,70	3
13552871	AUTO MAIS CABO FRIO COMERCIO E SERVICOS LTDA ME	R$	2.752.241,94	4
40901131	I. L. SERVIÇOS DE TRANSPORTES LTDA	R$	2.751.727,16	4
04593102	PEGAMA ESPORTES LTDA	R$	2.751.620,99	18
09103047	MERCADO NASCIMENTO DE ITACURUCA LTDA	R$	2.750.726,90	7
31384472	MARKET SIDERURGICA S/A	R$	2.750.582,15	3
24384244	ALHOS LUFON EIRELI ME	R$	2.749.686,01	19
53319255	DOCE DOCE FABRICACAO E COMERCIO ATACADISTA LTDA	R$	2.749.627,21	2
31368046	TUPI RIO TRANSPORTES SA	R$	2.749.322,15	14
02340622	ATLANTICA DE MACAE DISTRIBUIDORA E HOTELARIA EIRELI	R$	2.748.516,30	6
42468124	CASA JOAO GANDELMAN ARMARINHO EIRELI-EPP	R$	2.747.537,44	12
03488597	SAYLUJ INDUSTRIA E COMERCIO LTDA	R$	2.747.477,71	5
35779105	XUXU BELEZA COMERCIO DE UTILIDADES LTDA	R$	2.746.126,01	1
03085368	AUTO POSTO SANTANA DE MONJOLOS LTDA	R$	2.744.901,49	24
03239253	BEMA COMERCIO EXTERIOR LTDA	R$	2.744.019,20	13
13683907	INDUSTRIA E COMERCIO DE DOCES NANDA LTDA	R$	2.743.686,76	8
02709439	BrasilTrans Transporte e Logistica Ltda	R$	2.743.471,24	6
28578144	INDUSTRIA E COMERCIO MAEMFE LTDA	R$	2.743.445,71	6
42375394	INDUSTRIA E COMERCIO DE MOVEIS MONTENEGRO	R$	2.742.387,91	1
04776323	COMERCIAL REZENBACK LTDA	R$	2.742.141,52	13
35905090	DIREMADI MARKETING E SERVICOS LTDA	R$	2.741.945,74	2
29824315	ROYAL RIO PALACE HOTEL LTDA	R$	2.741.077,69	1
03477084	GASTROSERVICE REFEICOES LTDA	R$	2.740.767,00	7
12229008	SUPERMERCADO CORDEIRO LEAO LTDA	R$	2.740.746,20	10
33050246	SHEHRAZADE MODAS E ARTEFATOS DE COUROS LTDA	R$	2.740.365,36	49
11984193	DALECA COMERCIO DE VESTUARIO LTDA	R$	2.740.344,09	11
83475913	PORTO BELLO SA	R$	2.739.817,72	5
42182949	TRANSPORTES SANTA PAULA LTDA	R$	2.739.501,37	18
04704331	SAMA DERBY CALCADOS E COMPLEMENTOS LTDA	R$	2.739.063,88	1
41358975	NEVES COMERCIO DE METAIS LTDA	R$	2.737.971,55	4
46238313	RIVALDO FRANCISCO DA SILVA ECO PLASTICOS LTDA	R$	2.737.344,49	2
14084886	EXPRESSO GUARANI ARMAZÉNS GERAIS E LOGISTICA EIRELI	R$	2.736.814,60	7
40306854	CENTURY CENTER COMERCIO LTDA	R$	2.735.136,42	2
08975974	POUSO ALEGRE 50 COMERCIO DE ALIMENTOS LTDA-ME	R$	2.734.874,70	3
10516910	DROGARIA NOVA BOM PRECO DO FLAMENGO LTDA	R$	2.734.627,99	1
31249527	MAPA CONSTRUCOES LTDA	R$	2.733.308,67	1
05319463	DONNA B ARTIGOS DO VESTUARIO LTDA - ME	R$	2.732.230,81	9
27368390	MJP RECREIO RESTAURANTE LTDA EPP	R$	2.731.832,48	8
33419383	VIACAO MADUREIRA CANDELARIA LTDA	R$	2.731.315,53	282
30110860	BMS COMERCIO E INDUSTRIA LTDA	R$	2.728.038,25	4
03471503	VIA ROMA OTICA LTDA ME	R$	2.728.000,28	2
03481641	RODRIGO C LOPES	R$	2.726.799,96	1
36174936	MASSARI BRASIL FORNECIMENTOS LTDA	R$	2.726.261,99	9
04712678	THACECON LTDA	R$	2.723.998,73	18
07697058	SNN DE CABO FRIO TECIDOS LTDA ME	R$	2.723.891,46	5
02465291	GRUTA RIO IMPORTACAO E EXPORTACAO LTDA	R$	2.723.696,11	3
01893926	NUTRITALIA PRODUTOS ALIMENTICIOS LTDA	R$	2.723.212,40	1
35933522	NUTRISTOCK DISTRIBUICAO E ALIMENTACAO LTDA	R$	2.722.624,61	1
07629067	VOIPGLOBE SERVICOS DE COMUNICACAO MULTIMIDIA VIA INTERNET LTDA	R$	2.722.452,60	8
15053254	LOGISTICA E TRANSPORTES SAO LUIZ LTDA	R$	2.721.092,68	9
08934302	LPA PRIMOR TRANSPORTES RODOVIARIO E AEREO DE CARGAS E LOCACAO DE	R$	2.720.479,10	12
83537704	TECNOFIBRAS SA	R$	2.720.080,56	7
23475004	NOVA APOS DISTRIBUIDORA LTDA EPP	R$	2.720.053,10	5
09459187	INTERNATIONAL PRIVATE LABEL OF COSMETICS LTDA	R$	2.719.986,86	2
52488937	JHONPET EMBALAGENS LTDA	R$	2.719.517,01	3
29323912	CASA SANTO ANTONIO LTDA EPP	R$	2.719.155,33	1
19632632	C & FILHOS AMERICAS COMERCIO DE PRODUTOS NATURAIS LTDA EPP	R$	2.719.148,47	4
40442949	TRANSPORTADORA XARÁ RIO LTDA	R$	2.716.342,85	17
01870680	VICANICA COMERCIO DE CALCADOS E BOLSAS LTDA	R$	2.716.257,39	6
11367755	RUBY WINES IMPORTACAO E COMERCIO DE BEBIDAS E ALIMENTOS LTDA	R$	2.715.908,83	11
68772805	GENERAL CABLE COMERCIO E SERVICOS LTDA	R$	2.715.335,03	7
28910990	RESTAURANTE REI DA LAGOSTA LTDA	R$	2.714.650,67	6
27501052	RGR COMÉRCIO DE AUTOPEÇAS EIRELI	R$	2.714.563,75	1
11203097	GANESHA COMERCIO DE ROUPAS LTDA INCORP. POR OCEANO AZUL COM. ROUPAS	R$	2.714.341,24	7
32355414	AUTOMOVEIS SANTA ISABEL LTDA	R$	2.713.889,04	3
27626670	MOC EMPREENDIMENTOS SALINEIROS S/A	R$	2.713.644,12	8

08562196	EXCLUSIVA COMERCIO DE MATERIAL HOSPITALAR LTDA	R$	2.713.403,14	4
00771482	RIOPET EMBALAGENS S/A	R$	2.711.778,80	8
30098321	SEGUNDA OPCAO BOUTIQUES LTDA ME	R$	2.711.006,99	15
02384011	RESTAURANTE MINEIRO DO RECREIO LTDA	R$	2.710.746,76	5
26298958	M P LAGOS ATACADO E DISTRIBUIDOR DE ALIMENTOS LTDA	R$	2.709.235,20	9
14133764	ALMACO GROUP LTDA	R$	2.708.780,79	1
09197731	BIODIESEL IND E COM DE ROUPAS LTDA	R$	2.708.566,48	4
33407230	POSTO DE GASOLINA BICAO LTDA	R$	2.707.933,87	8
02341881	LEITBOM S A	R$	2.707.727,04	5
31329577	JCS CARGAS E TRANSPORTES EIRELI	R$	2.707.404,48	1
02902704	COMERCIAL AMALIA LTDA	R$	2.705.357,05	15
01786228	BINA TELECOM COMERCIAL LTDA	R$	2.704.980,53	1
36291870	ILHOTE SUL DE MACAE RESTAURANTE LTDA	R$	2.703.994,48	1
11097302	NAHYD RIBEIRO MERCEARIA LTDA ME	R$	2.702.338,08	4
32305872	CIRPLAC TECNOLOGIA LTDA	R$	2.700.732,05	4
87193728	RECOURO INDUSTRIA DE COURO RECONSTITUIDO LTDA	R$	2.699.989,80	12
33590688	CAM PLAST INDUSTRIA E COMERCIO DE MATERIAL HOSPITALAR LTDA	R$	2.699.639,91	11
05914303	JOSE ANTONIO DE MELO TAVARES TRANSPORTES EPP	R$	2.698.915,04	4
24062169	ELETROLIGHT INDUSTRIA E COMERCIO DE CONDUTORES ELETRICOS EIRELI	R$	2.698.403,82	5
08956394	BAG ONLINE COMERCIO DE BOLSAS LTDA	R$	2.698.204,46	3
11117204	HAJA REPRESENTACOES COMERCIAIS LTDA	R$	2.695.859,62	4
34099440	POSTO E GARAGEM VENEZA LTDA	R$	2.695.857,62	14
30664064	TV MANCHETE LTDA	R$	2.694.897,93	2
30215842	MULTFORM INDUSTRIA E COMERCIO DO MOBILIARIO LTDA	R$	2.694.824,80	10
28105070	VILA INGLESA CALCADOS LTDA	R$	2.694.565,19	2
04636829	SALIP COMERCIAL LTDA	R$	2.693.426,87	15
15788365	GIA COMERCIO DE RELOGIOS, JOIAS E ARTIGOS PARA PRESENTE LTDA	R$	2.692.022,15	58
09092104	GRANDE BELA RICALE ALIMENTOS LTDA ME	R$	2.691.873,49	9
07449808	RAINHA DO BILAC MERCEARIA E BAZAR LTDA ME	R$	2.691.420,05	13
07793958	BELALUNA COMERCIO DE PRODUTOS PARA CABELEIREIROS LTDA ME	R$	2.689.548,64	4
08862988	AUGURI DISTRIBUIDORA DE ALIMENTOS LTDA	R$	2.689.204,12	48
35016002	CAIXAS APX EMBALAGENS LTDA	R$	2.688.663,08	2
00186496	CEREPE COMERCIO DE BEBIDAS LTDA	R$	2.687.957,47	7
08295837	XZ TRANSPORTES E LOGISTICA LTDA	R$	2.687.751,45	7
12448787	NOBRE INDUSTRIA E COMERCIO DE FERROSOSLTDA	R$	2.687.749,08	1
33399569	KUHN & CIA LTDA	R$	2.687.281,19	10
30096935	LHF COMERCIO ATACADISTA E VAREJISTA DE PRODUTOS E UTENSILIOS DOMESTICO	R$	2.686.443,62	2
14303182	BRUTA MADEIRAS LTDA EPP	R$	2.686.112,96	6
30100002	CHURRASCARIA CINCO ESTRELAS LTDA	R$	2.685.108,87	22
00288832	GRT COMERCIO E REPRESENTACOES LTDA	R$	2.685.058,35	1
53657958	KRM REPRESENTANTE, COMERCIO E TRANSPORTE LTDA	R$	2.684.447,85	3
33205444	ENER S/A INDUSTRIA E COMERCIO	R$	2.684.214,27	7
02730101	VESPER S/A	R$	2.683.991,38	6
33226374	A UNIVERSAL CALCADOS LTDA	R$	2.683.875,97	6
05342379	KM CARGO MULTIMODAL E LOGISTICA LTDA	R$	2.682.498,88	7
33496027	ABREU LOUREIRO TECELAGEM E CONFEC COES S A	R$	2.682.272,67	5
96367131	CLAM AIR CARGO LTDA	R$	2.680.724,16	9
14305633	SHOW DE OFERTAS SUPERMERCADO DE MIGUEL COUTO EIRELI ME	R$	2.679.849,18	3
11204759	TEJESIL COMERCIO DE ROUPAS LTDA ME	R$	2.679.166,32	22
31016009	ROGIL TRANSPORTES RODOVIARIOS LTDA	R$	2.679.015,04	203
01898385	UNIONTEC SERVICOS TECNICOS LTDA	R$	2.678.348,61	17
19179157	DELUNA SERVIÇOS DE TRANSPORTES LTDA	R$	2.677.878,09	1
31575509	COMERCIO INDUSTRIA DE LATICINIOS LUSO BRASILEIRO LTDA	R$	2.677.398,93	5
30290688	FERRAGENS RAMADA LIMITADA	R$	2.675.858,30	1
19338470	AGUIAR INDUSTRIA DE SOLUCOES EM MADEIRA LTDA	R$	2.673.754,38	13
21271060	ARCAM BRASIL COMERCIO DE EQUIPAMENTOS E SUPRIMENTOS LTDA	R$	2.673.423,43	1
03287268	ALTA REDE CORPORATE LTDA	R$	2.672.876,28	2
07555625	DLS SERVICOS E COMERCIO EIRELI	R$	2.672.741,05	8
17356485	WINE MUNDI COMERCIO, IMPORTACAO E EXPORTACAO LTDA	R$	2.671.724,17	7
35779446	SEMOG SERVICOS E EQUIPAMENTOS MEDICOS ODONTOLOGICOS LTDA	R$	2.669.283,24	1
33265019	JACK DISTRIBUIDORA E ATACADO LTDA	R$	2.668.886,85	4
00891891	PCE BEBIDAS LTDA	R$	2.668.829,05	2
01534299	DESCONTAO CENTRAL DISTRIBUIDORA DE MEDICAMENTOS LTDA	R$	2.668.333,13	3
00334392	MERCADO REAL DE NOVA CAMPINAS LTDA	R$	2.667.951,33	4
31383361	SOUSA COMERCIO E DISTRIBUICAO DE EMBALAGENS LTDA	R$	2.667.494,53	3
13065532	GASTROBAR E RESTAURANTE S A	R$	2.667.197,61	17
86630746	COMERCIAL MOVEIS DE ESCRITORIO LTDA.	R$	2.667.130,51	1
39531454	DUQUE SHOCK SOM LTDA	R$	2.666.371,26	1
07695739	LINX TELECOMUNICAÇÕES LTDA	R$	2.666.170,85	1
62436282	GERALDO J COAN & CIA LTDA	R$	2.665.976,15	10
15047946	RJ TELHAS LTDA	R$	2.665.392,86	6
29027638	GABOLA'S INDUSTRIA COMERCIO E REFORMA DE MOVEIS LTDA	R$	2.664.554,43	4
34731643	ANDER RIBEIRO ARRUDA	R$	2.664.534,75	11

33610650	AVEDIC AUTO PECAS LTDA	R$	2.664.287,44	2
09426032	DUCOCO PRODUTOS ALIMENTICIOS S/A	R$	2.664.167,58	4
00789920	DRIKA INDUSTRIA E COMERCIO DE PRODUTOS PROMOCIONAIS EIRELI - EPP	R$	2.663.904,63	6
07941478	AUTO CENTER GABRIELLE ALVES LTDA	R$	2.663.498,78	7
02917197	ALUMINSUL ALUMINIO LTDA	R$	2.662.480,62	6
33488552	CIA DYRCE INDUSTRIAL PERFUMARIA ESTAMPARIA E CARTONAGEM	R$	2.662.426,27	1
08997998	KD DE CAXIAS COMERCIO DE ROUPAS LTDA ME	R$	2.662.347,99	2
39498902	COMESTIVEIS RIO BENGALA LTDA	R$	2.661.581,07	2
58843137	COMERCIAL PIRALCOOL LTDA	R$	2.659.103,19	17
02842511	COOHABIT PRO MORAR LTDA	R$	2.659.017,69	14
12364749	LA PASSION LOUNGE ENTRETENIMENTOS LTDA	R$	2.658.589,15	5
20920581	ABSOLUTA MADUREIRA MODAS LTDA ME	R$	2.658.012,89	5
09215594	XQUBE SERVICOS E COMERCIO DE EQUIPAMENTOS LTDA	R$	2.657.593,78	9
13746308	PEROLA COMERCIO DE PRODUTOS ALIMENTICIOS S/A	R$	2.657.304,35	5
01756533	VINIGAS INDUSTRIA E COMERCIO DE COMPONENTES PARA GAS LTDA	R$	2.656.719,91	8
30226138	JORGE PROBST MAYWORM	R$	2.656.264,16	3
57929346	SPR DESENVOLVIMENTO DE ALIMENTOS RIO LTDA	R$	2.655.950,32	1
02516803	CENTRO CULTURAL LATINO AMERICANO ERNESTO CHE GUEVARA	R$	2.655.452,68	8
34309158	ELOS FRUTI ENVASAMENTO E EMPACOTAMENTO EIRELI	R$	2.654.537,73	7
20381067	LATICINIOS BRASILIA LTDA	R$	2.654.512,34	1
31962426	SOBRISA COM DE IMP E EXP DE GENEROS ALIMENTICIOS LTDA	R$	2.654.437,13	2
22777539	GOIANO AGREGADOS TRANSPORTE LTDA	R$	2.653.018,92	7
01737219	GDM ARTIGOS EVANGELICOS LTDA EPP	R$	2.650.163,77	11
35853811	CEREAIS MOREIRA SOARES LTDA	R$	2.649.714,16	6
42105114	SOCIEDADE COMERCIAL BANGU DE BEBI DAS LTDA	R$	2.649.102,46	1
07489526	SM MACHADO COMERCIO DE TECIDOS EIRELI - EPP	R$	2.648.511,40	4
05752200	AEROVIA ASSESSORIA E AGENCIAMENTO DE TRANSPORTES DE CARGAS LTDA	R$	2.646.240,37	14
36409661	RJVER COMERCIO E CONFECÇÕES LTDA.	R$	2.645.940,49	7
01796082	IMPERIAL SERVICOS LTDA	R$	2.644.868,20	6
08826906	WEST FIELD DISTRIBUIDORA DE BEBIDAS LTDA	R$	2.644.762,20	1
42382321	UNI FRIO ALIMENTOS LTDA	R$	2.644.620,26	2
33196809	POSTO DE GASOLINA MARIA DA GRACA LTDA	R$	2.644.437,93	1
31589054	AMBA VEICULOS LTDA	R$	2.644.239,16	7
17444018	METAMORPHOSIS COMERCIO E INDUSTRIA EIRELI	R$	2.644.068,86	2
73238263	MEGACARNE COMERCIO DE ALIMENTOS LTDA	R$	2.643.996,34	1
43211325	SANKYU S A	R$	2.643.628,25	2
31362726	NATUREZA DISTRIBUIDORA E REPRESENTACOES LTDA	R$	2.643.200,06	5
10997045	FORTELE DISTRIBUIDORA DE COSMETICOS LTDA	R$	2.642.309,38	3
10300551	MECKONG BAR LTDA EPP	R$	2.642.305,42	14
04971159	DROGANEW DA AMARAL PEIXOTO LTDA	R$	2.639.524,48	13
41076047	RAPHAEL BARROS 2K21 SAUDE E SUPLEMENTOS LTDA	R$	2.638.868,37	2
20330551	LIDER PAES E BOLOS LTDA	R$	2.638.221,61	10
26661275	MONTE AZUL COMERCIO E SERVICOS LTDA	R$	2.637.668,29	1
32061525	RECASIL RECARGAS DO BRASIL COMERCIO E EQUIPA. COMB. A INCENDIO L	R$	2.637.409,04	1
16964755	F S P COMERCIO DE MATERIAL E EQUIPAMENTOS LTDA	R$	2.636.933,24	1
98038771	TRANSPORTADORA TRESMAIENSE LTDA	R$	2.636.780,26	11
30722991	MERCEARIA SUPER COMPRAS DE SEROPEDICA EIRELI	R$	2.636.533,87	8
03342220	JB CLASS LTDA	R$	2.636.228,72	4
08677926	FUSAO OFFSHORE COMERCIO DE MANGUEIRAS E SERVICOS LTDA	R$	2.634.533,92	4
04508452	SEAFLUX COMERCIO E SERVICOS LTDA ME	R$	2.634.279,71	14
29902327	SERMETAL ESTALEIROS LTDA	R$	2.634.116,58	3
50259995	ARMANDO DE PAULA LUIZ PLASTICOS LTDA	R$	2.633.693,37	3
31199029	NEVER INDUSTRIA E COMERCIO LTDA	R$	2.633.323,39	12
55216884	THIAGO DE MORAIS PLASTICOS LTDA	R$	2.632.976,18	3
10988800	EL BRIT VEICULOS LTDA	R$	2.631.282,15	28
07567851	RIO LAGOS IMPORTACAO E EXPORTACAO LTDA	R$	2.630.483,74	2
09150247	DISTRIBUIDORA SOUTELO 2008 DE ALIMENTOS LTDA	R$	2.630.373,21	1
33041393	POSTO E GARAGE FATIMA LTDA	R$	2.629.424,20	13
03161875	SEM LIMITES TRANSPORTES CATARINENSE LTDA	R$	2.628.623,65	7
29310299	MASTER TRANSP COL DE PASSAGEIROS LTDA ME	R$	2.627.587,46	178
34127812	MERCADO MAXIMO LTDA	R$	2.627.442,95	4
15277184	COMERCIAL PORTO VELHO ALIMENTOS LTDA	R$	2.627.159,07	3
28853398	AUTO DIAS LTDA	R$	2.627.001,81	6
12856901	PET CENTER VALVERDE LTDA ME	R$	2.624.975,22	1
14794906	BRAS E RIVOREDO PANIFICACAO LTDA-ME	R$	2.624.364,65	7
02896902	FERRARI DA VILA PECAS E ACESSORIOS EIRELI ME	R$	2.624.144,78	10
04089871	RIQUINHO COMERCIO DE PLASTICOS LTDA	R$	2.622.856,97	9
31134109	MERCADINHO SAO GERALDO LTDA	R$	2.622.659,47	8
12846452	COMERCIAL SUPERKIBARATO SANTA RITA LTDA	R$	2.622.649,07	8
33226202	MJP TIJUCA RESTAURANTE LTDA	R$	2.621.637,52	7
11730775	AKI COMERCIO DE DOCES EIRELI	R$	2.621.568,39	1
33694530	ELECTRA RADIO DO BRASIL IMP EXP INDUSTRIA E COMERCIO LTDA	R$	2.621.147,74	1
08322910	MULTMUNDE COMÉRCIO E DISTRIBUIDORA DE PRODUTOS AGROPECUÁRIOS LTDA	R$	2.620.630,93	7

02739291	RESTAURANTE TURINO LTDA	R$	2.620.460,50	9
28927556	PEDREIRA IMBOASSICA LTDA	R$	2.620.405,75	5
09814009	CLAUDIOS MODA FASHION DO CENTRO LTDA ME	R$	2.620.158,83	3
01303050	S M T SUL DE MINAS TRANSPORTES LTDA	R$	2.620.000,26	1
09237897	BIG MARCAS RJ EIRELI	R$	2.618.232,11	6
08261672	FAIRFAX COMERCIO DE CALCADOS LTDA INC POR ANDARELLA COM DE CALCADOS	R$	2.617.324,93	7
28100220	C B I CENTRO BRASILEIRO DE INFORMATICA LTDA	R$	2.616.971,11	1
28293033	CODINOME CONSULIDACAO DISTRIBUIDORA DE ROUPAS LTDA	R$	2.616.600,39	1
07112605	TECK LIGHT INFORMATICA LTDA	R$	2.616.436,57	2
31205961	BISCOITUCESSO COMERCIO DE PRODUTOS ALIMENTICIOS EIRELI	R$	2.615.688,30	2
04676236	MINERACAO SANTA LUZIA DE ITAGUAI LTDA	R$	2.615.297,82	1
10527681	DISTRIBUIDORA ANMAX LTDA	R$	2.615.045,60	4
03333774	POSTO QUALIDADE LTDA	R$	2.614.640,80	18
13040672	SEQUEIRA RIO FERRAMENTAS LTDA	R$	2.613.874,70	11
13010571	CONSORCIO ITABORAI - URE	R$	2.613.049,17	2
01803180	TUBOCON TUBOS E CONEXOES LTDA	R$	2.612.516,04	7
30806616	KARDU COMERCIO E SERVICO LTDA	R$	2.612.378,93	6
18204610	SPP AGAPRINT INDUSTRIAL COMERCIAL LTDA	R$	2.611.949,35	1
01861135	DISQUE TRES RIOS DROGARIA LTDA ME	R$	2.611.471,82	11
29496975	BAR E RESTAURANTE BARRA DOWNTOWN LTDA	R$	2.610.983,48	5
02059231	NEIVINHA MATERIAL DE CONSTRUCAO LTDA ME	R$	2.610.558,88	7
08365731	J. ARAUJO DISTRIBUIDORA IMPORTACAO E EXPORTACAO S.A	R$	2.610.120,67	1
07235064	NASARO COMERCIO DE ROUPAS LTDA	R$	2.610.105,44	7
04014788	DOCE CENTRO RESTAURANTE LTDA	R$	2.609.598,13	1
68670769	BAZAR CHOU LTDA	R$	2.608.861,55	9
24978003	BAR E BOTEQUIM GRUPO DPK 2 EIRELI	R$	2.608.742,17	12
09327432	PURO SABOR DA SOJA PRODUTOS NATURAIS LTDA	R$	2.608.550,13	17
03897037	AMERICANAS MULTI COMERCIOS LTDA	R$	2.608.136,18	1
25116769	TICO MICO COMERCIO DE ELETRONICOS LTDA	R$	2.608.136,18	1
10997678	ELETRICA SOLARIS COMP ELETRICOS E SOLUCOES HIDRAULICAS LTDA EPPT	R$	2.608.080,24	10
33568296	FAZENDINHA GRILL CHURRASCARIA LTDA	R$	2.607.385,18	10
31153109	PRODUTOS ALIMENTICIOS R M LTDA	R$	2.607.382,61	5
11203191	RESTAURANTE E PIZZARIA NOVA BARRA LTDA	R$	2.607.241,71	19
06862963	C D B 2004 CENTRO DE DISTRIBUICAO DE BEBIDAS LTDA	R$	2.606.129,79	2
07586367	BAR E LANCHONETE 5002 LTDA ME	R$	2.605.726,65	14
09562135	DISTRIBACK DISTRIBUIDORA DE ALIMENTOS LTDA	R$	2.605.626,21	27
07698792	NITCELL MANIA COMERCIO DE GENEROS ALIMENTICIOS LTDA - ME	R$	2.604.290,60	1
19457448	GRUPO ASA COMERCIO VAREJISTA LTDA	R$	2.604.198,92	3
33141185	TRANSPORTE INTERMUNICIPAL LTDA	R$	2.602.957,09	4
05911071	CARAMELLE DISTRIBUICAO E REPRESENTACOES LTDA	R$	2.602.527,68	17
05375002	FOOD EMPORIUM COMERCIO DE ALIMENTOS LTDA	R$	2.602.497,05	4
10337785	LP SUPPLY TRANSPORTES & LOCACAO DE EQUIPAMENTOS LTDA	R$	2.602.239,43	4
11881036	SKS CONFECCOES LTDA	R$	2.601.648,08	7
50899924	CANCONE COMERCIO IMPORTACAO E EXPORTACAO DE OLEOS LTDA	R$	2.601.037,10	3
31116221	CIA FABRICA DE PAPEL PETROPOLIS	R$	2.600.668,24	1
32525818	JNR OLIVEIRA CARNES E DERIVADOS	R$	2.600.627,41	1
06007205	DIGWAY TELEFONIA LTDA	R$	2.600.231,45	10
33402793	MASSAS SUPREMA LTDA	R$	2.597.740,66	7
02045955	VISTA POINT COMERCIO E INDUSTRIA DE ALIMENTOS LTDA	R$	2.597.568,01	17
06096668	MULTI MERCADO MILLENIUM DE GUADALUPE LTDA ME	R$	2.595.370,98	9
01496878	SUBCON CONSTRUCAO E REPARO NAVAL LTDA	R$	2.595.232,32	7
10430762	MARIA DE L B SANTOS BAZAR	R$	2.595.091,01	7
35429077	UP-FER PRODUTOS SIDERÚRGICOS LTDA	R$	2.594.388,47	7
18749559	BENKEI METROPOLITANO COMERCIO DE ALIMENTOS LTDA EPP	R$	2.592.202,12	9
02711234	MLF COMERCIO DE ROUPAS LTDA ME	R$	2.591.680,35	7
01604139	PREFEITURA MUNICIPAL DE SEROPEDICA	R$	2.591.221,72	5
17001627	AK COMERCIAL COMERCIO E DISTRIBUICAO LTDA - EPP	R$	2.590.781,36	18
32018616	IL PORTICO RESTAURANTE LTDA	R$	2.590.310,80	5
07175387	PURALOG TRANSPORTE E ARMAZENAGEM DE ALIMENTOS LTDA ME	R$	2.589.987,21	12
28789881	CONTER INDUSTRIA E COMERCIO DE ISOLANTES TERMICOS LTDA	R$	2.589.310,41	14
00276215	TRANSPORTADORA LUZENTE LTDA	R$	2.589.219,43	7
23677630	RIO LED IMPORTADORA E DISTRIBUIDORA LTDA.	R$	2.588.854,89	2
09416805	TTR VIDROS LTDA	R$	2.587.802,30	7
02618456	GALVASUD SA	R$	2.587.073,92	1
07041921	BRUANC FABRICACAO E MONTAGEM DE ESTRUTURA METALICA LTDA - ME	R$	2.586.531,46	12
30511844	VESUVIUS REFRATARIOS LTDA	R$	2.583.721,15	2
24291949	BTBM INDUSTRIAL DE MODAS EIRELI	R$	2.583.660,31	6
06126564	COMPENSADO ZONA OESTE 3 AMIGOS LTDA	R$	2.582.104,34	1
29077567	CENTER CALIXTO S JEANS LTDA	R$	2.580.032,48	4
08670806	GLOBAL PEX REPRESENTACAO COMERCIAL LTDA	R$	2.579.842,21	7
13323438	POLO WEAR BARRA COMERCIO DE CONFECCOES LTDA	R$	2.578.997,91	6
02147184	REFRIBELO LTDA	R$	2.578.579,09	1
31226947	GALBA MARTUSCELLO MERCEARIA ME	R$	2.578.325,86	1

18812351	M OFF DE CAXIAS LTDA	R$	2.577.809,58	8
36235778	DOCES CASEIROS E CONSERVAS PORAO LTDA	R$	2.575.937,04	9
07171021	ESTALEIRO NAVSHIP LTDA	R$	2.575.914,52	1
29056845	SPORT MANIA CALÇADOS EIRELI	R$	2.573.813,36	1
01190831	APOIO DE MACAE COMERCIO E SERVICOS MARITIMOS LTDA ME	R$	2.573.024,53	4
05330651	COMERCIAL TINTOFER LTDA	R$	2.571.551,58	8
04093007	PRAIA VERMELHA BAR E RESTAURANTE LTDA	R$	2.570.755,40	7
39492199	RANA SUPPLY LTDA	R$	2.570.043,76	1
32172960	DPB SERVICOS COMERCIAIS LTDA	R$	2.569.712,06	1
35087610	A L MURY	R$	2.568.677,45	1
43812361	CASA MOYSES ENXOVAIS E TECIDOS LTDA	R$	2.566.399,40	2
01677898	TOY FRUIT COMERCIO IMPORTACAO E EXPORTACAO LTDA	R$	2.565.975,88	2
29956273	BSN COMERCIO E REPRESENTACOES EIRELI	R$	2.565.500,06	5
48936886	CENTROESTE ABATEDOURO E DISTRIBUIDORA DE CARNES E SEUS DERIVADOS EM GE	R$	2.565.326,06	3
07523790	TRC TERMINAL RETROPORTUARIO DE CONTAINERS & LOGISTICA LTDA	R$	2.563.619,33	1
33979436	ALVES E SILVA MATERIAIS DE CONSTRUCAO LTDA	R$	2.563.220,88	1
04616370	CARRO A GAS UNIAO PRACA DA BANDEIRA LTDA ME	R$	2.562.355,62	10
19832982	RIOSUL INDUSTRIA E COMERCIO DE COLCHÕES LTDA	R$	2.562.204,29	5
10383837	R DE LIMA FERREIRA ALIMENTOS ME	R$	2.562.052,08	1
07114786	FLUT CONFECCOES LTDA	R$	2.561.529,52	3
02906547	H D L TRANSPORTES LTDA	R$	2.560.817,57	17
09413080	J C H COMERCIO VAREJISTA DE GLP LTDA	R$	2.558.431,43	18
43470376	RONCAR INDUSTRIA E COMERCIO E EXPORTACAO LTDA	R$	2.557.914,19	4
19342341	BLUESKY INFORMATICA EIRELI ME	R$	2.557.681,23	14
55939622	MULTICOM LOG TRANSPORTES LTDA	R$	2.557.109,87	6
15569959	MEGA VITAL INDUSTRIA E COMERCIO DE COSMETICOS EIRELI	R$	2.556.097,05	6
33548900	INDUSTRIA DE PRODUTOS ALIMENTICIOS LEAO LTDA - ME	R$	2.555.406,78	17
00202759	SUPERPESA MARITIMA LTDA	R$	2.554.639,61	6
44995595	Acumuladores Ajax Ltda	R$	2.553.793,90	9
05389141	INDISTRIPE INDUSTRIA COMERCIO DE ROUPAS LTDA ME	R$	2.552.501,21	2
01160265	EME 4 - INDUSTRIA DE PLASTICOS LTDA	R$	2.551.843,51	14
24067254	VANESSA SANTOS AGAPITO XAVIER	R$	2.551.780,08	2
07800722	SANTOS GUIMARAES 1997 COMERCIO E IND DE CONF DE ROUPAS LTDA	R$	2.547.080,72	5
00675613	PRISMA COMERCIO IMPORTACAO EXPORTACAO E REPRESENTACOES LTDA	R$	2.546.311,55	4
10573359	FHARO TRANSPORTES LTDA	R$	2.545.353,74	9
43733434	WASHINGTON DEIVID RIBEIRO ECO LTDA	R$	2.544.219,96	2
04315617	OSORIO"S POSTO E SERVICOS LTDA	R$	2.543.406,48	1
43345896	COIN METRICS INVESTIMENTOS LTDA	R$	2.542.823,14	1
41219260	NEW FLA RIO SUL ARTIGOS ESPORTIVOS LTDA.	R$	2.542.765,39	4
07619537	RECIMAP COMERCIO E INDUSTRIA LTDA	R$	2.541.984,14	7
09590608	LMP COMERCIO E IMPORTACAO LTDA	R$	2.540.452,10	8
07579478	STEFANIA M G OLIVEIRA COMERCIO PROD SIDERURGICOS	R$	2.539.513,97	5
11058645	COPIADORA KEZI LTDA ME DO FORUM DA COMARCA DE QUEIMADOS	R$	2.538.926,59	28
11245441	ANDRADE E AZEVEDO PRODUCOES ARTISTICAS LTDA	R$	2.538.588,51	3
26421377	MAGIA DE CAXIAS COMERCIO DE CALCADOS LTDA	R$	2.538.563,65	1
33121468	ELETROMAQUINAS SUISSAS LTDA	R$	2.538.506,82	4
33193681	CHURRASCOLANDIA RESTAURANTE LTDA INCORPORADA POR BRASIL FOODSERVICE	R$	2.538.276,04	10
30246383	3 P.PRODUTOS DE PROTECAO DE POLIETILENO COM E INDUSTRIA LTDA	R$	2.537.934,47	6
33414855	CAFE E BAR SANTO EXPEDITO LTDA	R$	2.537.901,70	6
03876086	RECREFISH COMERCIO INTERNACIONAL LTDA	R$	2.535.653,57	32
40412405	BAR E RESTAURANTE LAMPADARIO LTDA	R$	2.535.187,67	11
03135637	SD INDUSTRIA E COMERCIO EIRELI	R$	2.534.759,67	2
02282460	EBE FARMA BIOLOGICA E AGROPECUARIA LTDA	R$	2.533.813,39	13
55972087	J P INDUSTRIA FARMACEUTICA S/A	R$	2.533.089,04	1
06288375	LUFT TRANSPORTES RODOVIARIOS E ARMAZENS GERAIS LTDA	R$	2.532.951,01	5
29878121	FRIGORIFICO MAGE LTDA	R$	2.531.782,95	3
09055134	ZOO VAREJO DIGITAL LTDA	R$	2.531.457,62	24
32009924	R F ALENCAR COUROS	R$	2.531.365,70	9
34272898	MULTICOLOR LABORATORIO FOTOCROMATICO LTDA	R$	2.531.122,99	3
32824998	BGS COMERCIO DE SUBPRODUTO ANIMAL E VEGETAL EIRELI	R$	2.530.587,27	2
73500837	MANHATTAN TRANSPORTES RIO LOGISTICA E SERVICOS LTDA	R$	2.530.426,92	4
14506015	ADEUZIANE BERTO SILVA COMERCIO E SERVICOS DE MANGUEIRAS ME	R$	2.530.097,15	5
18870640	DAGU ALIMENTOS E SERVICOS EIRELI	R$	2.529.883,08	3
29982219	MJP BOTAFOGO RESTAURANTE LTDA.	R$	2.529.391,22	8
27006840	ACM PRODUTOS TECNICOS LTDA	R$	2.529.006,81	11
05390983	NORTEPOOL MODAS LTDA ME	R$	2.528.887,72	2
87550281	TRANSPORTADORA TEGON VALENTI	R$	2.527.777,33	5
00330656	MERCADINHO A VAZ LTDA - ME	R$	2.527.575,78	2
06201715	PENTAGONO COMERCIO DE FERRO E ACO LTDA	R$	2.527.561,62	1
07199213	BARCELOS & ALMEIDA DIVS,FORROS,PISOS E MOVEIS ESCRITORIO LTDA-ME	R$	2.527.201,20	5
27943257	AGILSE PRESENTES LTDA	R$	2.526.894,43	2
72189988	EMPRESA DE ONIBUS ROSA LTDA	R$	2.526.297,45	93
04916846	PHARMA VAL DO BRASIL LTDA	R$	2.525.477,12	5

24092377	OCEANICA LOJA DE CONVENIENCIAS EIRELI	R$	2.524.314,00	2
03963536	ARAPAR LOGISTICA LTDA	R$	2.522.599,14	7
73082158	PEPSI-COLA ENGARRAFADORA LTDA INC POR AMBEV S/A	R$	2.521.925,78	5
36289544	CONFECCOES E ACESSORIOS ARAC - EIRELI - ME	R$	2.521.868,86	7
04203026	DRM COMERCIO DE VEICULOS LTDA	R$	2.521.864,72	63
11909922	COMERCIO DE EMBALAGENS E DESCARTAVEIS TRES IRMAOS RJ LTDA ME	R$	2.521.238,35	2
17851273	EMPRESA DE BARRICAS E EMBALAGENS LTDA EPP	R$	2.521.220,74	3
44159988	UNIVERSO DO QUEIJO DISTRIBUIDORA LTDA	R$	2.520.596,45	4
07698978	QUADRAC TELECOMUNICACOES E INFORMATICA LTDA	R$	2.520.401,32	6
01676643	CBB COMPANHIA BRASILEIRA DE BEBIDAS	R$	2.520.191,19	5
29833316	MUNIZ MOVEIS LTDA	R$	2.519.859,88	17
64976186	JCF COMERCIO IMPORTACAO E EXPORTACAO LTDA	R$	2.519.609,82	3
18633550	VITORIA INFO & GAMES LTDA - ME	R$	2.519.467,89	2
04634592	MUNDI RESENDE HIDRAULICA E SANEAMENTO LTDA	R$	2.519.201,78	2
62768635	RITMO QUENTE COMERCIO IMPORT E EXPORT LTDA	R$	2.518.732,38	2
04028583	EQUINOR BRASIL ENERGIA LTDA	R$	2.518.073,93	4
00497373	SKY SERVIÇOS DE BANDA LARGA LTDA	R$	2.517.728,46	32
17388003	SELIA - SERVICOS DE GESTAO EMPRESARIAL LTDA	R$	2.517.111,62	16
03096738	ZOCAR RIO CAMINHOES LTDA EPP	R$	2.516.640,30	10
23900925	DEPÓSITO DE BEBIDAS DO ZUERA LTDA	R$	2.516.606,93	10
33525221	CEHAB- CIA ESTADUAL DE HABITACAO DO RIO DE JANEIRO	R$	2.515.098,07	4444
01307936	NEWAGE INDUSTRIA E COMERCIO DE BEBIDAS E ALIMENTOS LTDA	R$	2.513.757,82	2
05075555	DROGARIA NOVA BARAO LTDA	R$	2.513.457,53	5
26410462	ORION REFEIÇÕES EMPRESARIAIS LTDA	R$	2.511.487,74	3
03239656	UNIDUR RIO REVESTIMENTOS TECNICOS LTDA	R$	2.509.648,56	18
03869536	HORIZONTE FABRICACAO DISTRIBUICAO IMPORTACAO E EXPORTACAO LTDA	R$	2.509.015,26	8
08254721	FONTE CRISTAL DISTRIB DE BEBIDAS E EMBALAGENS PLASTICAS LTDA	R$	2.508.903,02	3
32275869	DALUZ COMERCIO E REPRESENTACOES LTDA	R$	2.508.377,49	1
10455407	SANTOS OLIVEIRA SERVICOS DE MULTIMIDIA LTDA EPP	R$	2.507.734,26	2
27063902	LRAM TRANSPORTE DE CARGAS LTDA EPP	R$	2.507.149,66	10
06994948	VITALMED COMERCIO DE PRODUTOS FARMACEUTICOS EIRELI -EPP	R$	2.506.728,00	2
02401257	RONEY JOSE DA SILVA ME	R$	2.506.586,15	22
10712135	HIPERMARKET IMPORTACAO E EXPORTACAO LTDA	R$	2.505.120,00	3
04725097	SAUDE E LAZER REPRESENTACOES LTDA ME	R$	2.504.900,67	2
08969692	LUARE MIO CONFECCOES LTDA	R$	2.504.676,25	2
33034109	IMP-INDUSTRIA DE MATERIAL PLASTICO LTDA	R$	2.501.998,46	7
01763627	SANTOS E MARCHETTI COMERCIO DE LATICINIOS LTDA ME	R$	2.501.562,71	16
03245775	ROGMAR EXPRESS TRANSPORTES E LOGISTICA LTDA ME	R$	2.500.727,96	56
04427808	MADERO MOVEIS LTDA	R$	2.500.681,60	4
33365560	SPARTA RIO INDUSTRIA DE VESTUARIO S A	R$	2.500.629,60	1
04916984	NOVA UNIAO DE MAGE INDUSTRIA E COMERCIO LTDA	R$	2.499.619,67	9
17861896	FAGUNDES E REIS COM IMP E EXP ALIM LTDA	R$	2.498.696,19	11
12420431	ZERO 21 RIO INDUSTRIA E COMERCIO LTDA EPP	R$	2.498.596,59	12
32151417	LUMINARIAS KEI INDUSTRIA E COMERCIO LTDA	R$	2.497.653,26	5
31694813	AUTO VIACAO ABC S A	R$	2.497.265,85	139
01973340	FMDC FORNECEDORA DE MAT MED E MEDICAMENTOS DUQUE DE CAXIA LTDA	R$	2.496.622,08	1
28456399	MC RIO COMERCIO DE BEBIDAS LTDA	R$	2.495.592,60	3
31021082	METALQUATICA INDUSTRIA E COMERCIO LTDA	R$	2.495.390,73	3
34210457	SAFETY-RIO EQUIPAMENTOS PROFISSIONAIS LTDA	R$	2.494.916,96	5
29193034	MEPEL MOVEIS E EQUIPAMENTOS PARA ESCRITORIO LTDA	R$	2.494.697,22	10
17358200	M L ROMANIZIO	R$	2.494.586,26	13
08797765	DIBB BAZAR EIRELI - ME	R$	2.493.505,53	4
03260730	SALYSH INDUSTRIA E COMERCIO DE CONFECCOES LTDA	R$	2.493.132,67	20
00497045	STYLIST COMERCIO IMPORTACAO E REPRESETANCAO LTDA	R$	2.492.781,65	1
14064665	CORONEL 57 RECICLAGEM LTDA	R$	2.492.074,85	1
30097946	E PAREDES DA ROCHA EIRELI	R$	2.491.867,81	2
10382808	DINAMICAR PNEUS ITAIPU LTDA	R$	2.491.409,78	5
28775179	IMPERIO SOCIEDADE COMERCIAL DE BEBIDAS LTDA	R$	2.490.084,80	2
04089888	ARCAMAT 2000 COMERCIO E SERVICOS EIRELI ME	R$	2.489.679,24	8
40274714	ORIZON MARITIMA LTDA	R$	2.489.287,37	1
21108878	PERFUMARE COMERCIO DE PRODUTOS DE COSMETICA E PERFUMARIA LTDA	R$	2.488.686,61	10
28696250	MARMORARIA LUNAR LTDA	R$	2.487.734,42	2
40263170	SOLVI ESSENCIS AMBIENTAL S.A.	R$	2.486.293,51	2
14240830	MINERAXX COMERCIO, TRANSPORTE E LOCACAO LTDA	R$	2.485.865,52	2
17039070	STAR TOP SHOPPING MODA LTDA ME	R$	2.485.861,85	23
28924638	NOVA WORLD DIGITAL COMÉRCIO DE INFORMÁTICA EIRELI	R$	2.485.190,30	2
03097544	ALINE DRUMOND MUNIZ DE MELLO	R$	2.484.813,24	9
19205846	ANKO DO BRASIL PRODUTOS DE SEGURANCA ELETRONICA EIRELI ME	R$	2.481.776,32	17
04967256	GOOD FIX 2002 COMERCIAL EIRELI EPP	R$	2.481.670,58	4
29708187	POSTO GALISCO TRIRRIENSE LTDA	R$	2.481.371,45	4
28081131	GRAFICA CORRADI LTDA	R$	2.481.059,88	2
30460539	METALNAVE SA COMERCIO E INDUSTRIA	R$	2.481.024,89	2
27909349	WEST DISTRIBUIDORA DE BEBIDAS E ALIMENTOS EIRELI	R$	2.480.251,39	4

33523721	RESTAURANTE A CABECA GRANDE LTDA	R$	2.480.177,24	10
28685837	MINI MARKET PREÇO POSITIVO MERCEARIA LTDA	R$	2.480.060,04	4
10878717	S.E.R - RESTAURANTE PIZZARIA E EVENTOS LTDA	R$	2.479.004,86	1
72085046	NAKITA DISTRIBUIDORA DE LUBRIFICANTES LTDA	R$	2.477.780,06	1
05818847	NEOSIN DISTRIBUIDORA DE MATERIAIS LTDA	R$	2.477.646,08	6
15011732	TRANSPORTADORA IRMAOS CAROLINO LTDA ME	R$	2.477.494,70	7
10260196	COMERCIAL DE ACO PAULISTA LTDA EPP	R$	2.476.899,93	12
30121316	R C J GOMES & LIMA LTDA	R$	2.476.790,82	4
30511075	BOA PRATICA INDUSTRIA E COMERCIO DE MOVEIS LTDA	R$	2.476.037,06	3
29172467	PREFEITURA MUNICIPAL DE ANGRA DOS REIS	R$	2.474.617,97	8
71874952	JATO AVIACAO RIO LTDA	R$	2.474.617,04	4
27854363	COSSAN COMERCIO DE SUCATAS SANTO ANTONIO LTDA	R$	2.473.903,98	1
30153894	AALBORG COMERCIO E SERVICOS MARITIMOS LTDA	R$	2.472.913,84	20
05731550	WEBMED SOLUCOES EM SAUDE LTDA	R$	2.471.841,55	2
21931893	VITAL PRODUCTS IMPORTACAO E EXPORTACAO LTDA	R$	2.470.887,02	5
05952467	W. P. J. COMÉRCIO E SERVIÇOS LTDA	R$	2.470.846,14	4
01994678	CLASS ONE COMERCIAL LTDA-ME	R$	2.470.005,03	12
05423963	OI MOVEL S.A. - EM RECUP JUD INC POR OI S/A RECUPERACAO JUDICIAL	R$	2.469.972,19	82
61186680	BANCO BMG S/A	R$	2.469.654,02	35
89626386	TRANSPORTES SPOLIER LTDA	R$	2.469.356,57	6
29300605	MERCEARIA 15 DE JANEIRO LTDA	R$	2.468.737,62	10
10548240	G3 FRIBURGO CONFECCAO DE LINGERIE LTDA	R$	2.468.592,78	7
57012098	TRANSLUTE TRANSPORTES RODOVIARIOS LTDA	R$	2.468.187,24	13
03251843	AERO EXPRESSO METEORO EIRELI-ME	R$	2.467.650,85	9
28719409	LATICINIOS S CORACAO DE JESUS LTDA	R$	2.467.063,85	1
19799580	JSM SERVICOS GRAFICOS LTDA	R$	2.466.721,77	2
31660465	GALAXY COMERCIO DE METAIS E PLASTICOS EIRELI	R$	2.466.484,73	2
24468435	JOAO CARLOS REGO MENDES DISTRIBUIDORA DE BEBIDAS EIRELI - EPP	R$	2.466.395,46	2
33770207	PERSIANAS PRESIDENTE LTDA	R$	2.464.146,68	6
40076918	SUCESSO COMERCIO ATACADISTA DE CARNES BOVINA SUÍNA E DERIVADOS LTDA	R$	2.460.698,49	3
11404873	AGT ARMAZENS GERAIS E TRANSPORTES LTDA	R$	2.460.468,89	4
07564648	MARELI BRASIL COMERCIO DE ARTIGOS DO VESTUARIO LTDA	R$	2.458.852,19	1
08818851	CAMARGO E VALENTE IND , PARTIC , COML IMPORT E EXPORT LTDA	R$	2.458.093,36	13
10458238	CASA DA OSTRA PENSAO LTDA ME	R$	2.457.128,68	9
04859122	MISAEL 2002 COMERCIAL LTDA ME	R$	2.456.868,61	3
41149018	HELIO DOS SANTOS MACHADO DESCARTAVEIS EIRELI	R$	2.455.367,61	2
36210813	TANGER VEICULOS LTDA	R$	2.453.059,96	1
34026575	FARMACIA VOLUNTARIOS LTDA	R$	2.452.789,65	5
17337846	TURP TRANSPORTE URBANO DE PETROPOLIS LTDA	R$	2.452.620,27	197
28697928	D R DE SOUZA E CIA LTDA	R$	2.452.464,13	5
15285061	KHAL INDUSTRIA E COMERCIO DE CONDIMENTOS LTDA ME	R$	2.451.447,42	12
00789995	BANANALAND RESTAURANTE LTDA ME	R$	2.450.599,51	5
33278318	CASA TITUS S A IND E COMERCIO	R$	2.450.553,02	7
19793253	R&A SG CONFECCOES LTDA	R$	2.450.268,46	8
05316196	DTRABAIOLLI LOGISTICA E SERVIçOS LTDA ME	R$	2.449.679,31	14
60873973	NOVARTIS CONSUMER HEALTH LTDA	R$	2.449.186,74	1
05068680	LUTINHO COMERCIO DE VESTUARIO LTDA EPP	R$	2.447.049,17	7
31518392	IMEBRA IND METALURGICA BRASIL LTDA	R$	2.445.527,02	9
42374207	LABORATORIOS SERVIER DO BRASIL LTDA	R$	2.445.469,26	1
21390399	GPS REFEICOES COLETIVAS EIRELI - ME	R$	2.445.185,13	5
04218489	LOURENCO E MATOS LOGISTICA E TRANSPORTE LTDA	R$	2.444.627,74	3
18587496	DEPP MADUREIRA LTDA EPP	R$	2.443.382,41	3
03337212	LAPIM MOTOCYCLES COMERCIO E SERVICOS LTDA	R$	2.442.502,22	7
02735229	TUYAUX CONFECCOES LTDA	R$	2.442.362,34	14
13648260	ILUMMINA ENGENHARIA, COMEX E EFICIÊNCIA ENERGÉTICA S.A.	R$	2.441.813,05	2
07588299	PRIME CARGO LOGISTICA INTEGRADA LTDA	R$	2.441.718,97	10
14745398	BRICS 2103 CONFECCOES LTDA	R$	2.441.664,35	1
17746737	MERCADINHO DO MERCK LTDA	R$	2.440.897,73	1
07923467	TRANSBRAVI TRANSPORTES E LOGISTICA LTDA ME	R$	2.440.145,94	12
05890153	VIA ANIBAL COMERCIO DE ROUPAS LTDA	R$	2.439.988,09	4
01179182	WGF MONTAGENS LTDA	R$	2.439.644,52	3
10399594	METALES INDUSTRIA E COMERCIO LTDA	R$	2.438.689,63	2
68826148	RIMALAC QUIMICA LTDA	R$	2.438.499,40	9
07705597	SUPERMERCADO JONATAS DE IMBARIE LTDA	R$	2.438.068,96	1
39499710	MEDICON RIO FARMA LTDA	R$	2.435.651,23	2
03316223	GALANERJ COMERCIO LTDA	R$	2.435.562,96	11
28744639	T BONE RESTAURANTE LTDA	R$	2.434.719,59	5
31875214	PENDENT LINE SALVATAGEM E MATERIAIS DE SEGURANCA LTDA	R$	2.434.293,72	15
61936563	GUITOM ALIMENTOS LTDA	R$	2.434.102,40	2
14818103	MRP EMPREITEIRA, EMPREENDIMENTOS, LOGISTICA E TERRAPLANAGEM LTDA	R$	2.433.527,64	8
12411182	DPE COM IMP EXP E DIST DE ARTIGOS ELETRICOS E ELETR LTDA	R$	2.433.383,42	15
18166291	APX COMERCIO E ASSISTENCIA TECNICA DE MATERIAIS E EQUIPAMENTOS HOSPITA	R$	2.433.198,70	4
29252251	MINERIO MACAENSE LTDA	R$	2.431.813,76	8

05041148	TECONSULT GERENCIAMENTO DE AGUAS LTDA	R$	2.431.650,47	2
42425280	MARCOMAR COMERCIO DE MATERIAIS LTDA	R$	2.431.115,55	1
00195276	DALLENAS COMERCIAL DE UTILIDADES LTDA	R$	2.431.073,47	9
04909587	TEKNIKSERVICE INSTALACAO E COMERCIO DE PECAS LTDA	R$	2.428.828,81	12
17648900	CLODOALDO MATIAS COMERCIO DE MOVEIS ME	R$	2.428.755,71	6
13510634	CARIOCA DAS AMERICAS COMERCIO DE GESSO LTDA	R$	2.428.752,35	5
33273582	SOTECAL SOCIEDADE TECNICA DE ESTRUTURAS E CALDEIRARIA S/A	R$	2.428.410,84	11
56998487	COMPANHIA SANTO AMARO DE AUTO MOVEIS	R$	2.428.055,77	6
03627380	ALGAREA MINERACAO S A	R$	2.426.693,63	10
12485989	D R I BAR E RESTAURANTE LTDA	R$	2.426.275,54	10
09017873	NOVO MERCOLUX COMERCIO E REPRESENTACOES LTDA	R$	2.425.038,34	5
06051018	SIMEIRA PETROLEO LTDA	R$	2.424.283,79	2
36152916	SGA NITEROI VEICULOS E PECAS S.A.	R$	2.423.997,19	4
01910973	JOVAU COMERCIO DE PLASTICOS LTDA ME	R$	2.423.724,35	4
34079186	CONFEITARIA RITA DE CASSIA LTDA	R$	2.423.294,65	9
28432848	COMUNIKA DISTRIBUIÇÃO E LOGÍSTICA EIRELI	R$	2.421.693,12	8
31364169	FORTEL DA MANTIQUIRA COMERCIO DE MATERIAL DE CONSTRUCAO LTDA ME	R$	2.420.874,44	12
29293826	COMINDRE MANGUEIRAS E CONEXOES LTDA	R$	2.420.070,47	4
04901234	MERCADO GARDENIA AZUL DA ZONA NORTE LTDA	R$	2.420.049,47	7
27676436	BELAZA COMERCIO E REPRESENTACOES LTDA	R$	2.419.267,16	1
39413257	B SHOCK SOM LTDA	R$	2.417.842,17	2
33603119	LARREF COMERCIO DE MATERIAL ELETRICO E CONSTRUCAO LTDA	R$	2.417.171,40	14
34070177	COLORTIN S A INDUSTRIAS QUIMICAS	R$	2.416.980,96	4
72094022	KONTEX COMERCIO E REPRESENTACOES LTDA	R$	2.416.457,09	2
21992475	KM2 COMERCIO E REPRESENTACOES LTDA EPP	R$	2.415.786,59	7
30900635	MERCADO MSR LTDA	R$	2.415.219,04	8
42561126	FARMACIA DROSAN LTDA	R$	2.414.803,24	1
03102343	E AGUIAR FARMACIA ME	R$	2.414.416,82	11
31455017	MEC BOLT FERRAGENS LTDA	R$	2.413.556,33	6
68806470	DRESSY IMPORTACAO E EXPORTACAO LTDA	R$	2.411.758,93	4
61464500	TRP TRANSPORTES LTDA	R$	2.411.750,92	1
33043951	IFF ESSENCIAS E FRAGRANCIAS LTDA	R$	2.410.694,42	1
10322562	RIBEIRACO INDUSTRIA, COMERCIO E TRANSPORTE DE ACOS LTDA	R$	2.410.270,06	2
33566409	ECO PAPEIS COMERCIO E RECICLAGEM LTDA	R$	2.410.036,75	3
68599869	ANGLOMED PRODUTOS HOSPITALARES LTDA	R$	2.409.744,13	8
08906008	BIDU SOM AUTO CENTER DO COELHO LTDA ME	R$	2.408.546,53	7
45008699	SHOP REIDA LTDA	R$	2.408.001,59	4
35946342	MNA COMERCIO DE ROUPAS LTDA	R$	2.407.312,38	2
01356671	MALICIOZA BOUTIQUE LTDA	R$	2.406.685,62	3
14535536	NOVA PEIXARIA DA USINA LTDA	R$	2.406.391,35	24
02316993	ADRIANE BRITO YAZEJI- EIRELI- ME	R$	2.406.166,78	10
36097996	FRIGOMAR DISTRIBUIDORA DE COMESTIVEIS LTDA	R$	2.406.136,31	1
07696217	MCM SILVA INFORMATICA ME	R$	2.405.248,45	5
11361440	BIEN MANGER PADARIA E CONFEITARIA LTDA	R$	2.405.172,15	27
27248038	ALMO GAMA COMPANHIA LTDA	R$	2.404.183,59	6
19993870	SID MAD MÓVEIS E DECORAÇÕES LTDA	R$	2.404.115,73	4
53420564	CLIENT CO SERVICOS DE REDE NORDESTE S.A.	R$	2.403.888,72	2
39851935	CC OLIVEIRA TRANSPORTES E LOCAÇÕES LTDA	R$	2.403.881,39	2
01346989	DISTRIBUIDORA DE ALIMENTOS MENADEL LTDA	R$	2.402.693,92	3
28685527	REGISTRA MAQUINAS LTDA	R$	2.402.623,81	8
51643001	PREMIER DISTRIBUIDORA COMERCIAL LTDA	R$	2.402.585,56	1
36092427	POLIMAX DO BRASIL QUIMICA E COMERCIO LTDA	R$	2.401.728,78	1
17487429	START COMERCIO, IMPORTACAO E EXPORTACAO LTDA EPP	R$	2.401.634,88	10
39172572	J MENDES DE CARVALHO BAZAR	R$	2.400.590,71	2
08394234	GLONI COMERCIO DE COSMETICOS E PERFUMARIA LTDA	R$	2.400.385,00	10
09615229	RURALPET PRODUTOS AGROPECUARIOS LTDA EPP	R$	2.398.454,06	2
05281296	ZANONI COMERCIO DE CALCADOS LTDA ME	R$	2.398.145,54	2
20706374	I 9 LIFE COMERCIO E SERVIÇOS LTDA	R$	2.397.959,74	9
37676010	TRANSAZEVEDO TRANSPORTES DE CARGAS LTDA	R$	2.397.341,58	4
29974094	CAFE PORTO NOVO LTDA	R$	2.396.812,62	14
20521828	USIART USINAGEM E CALDERARIA LTDA	R$	2.395.572,25	7
41631689	STRIKE COMERCIO DE ALIMENTOS E BEBIDAS LTDA	R$	2.394.730,49	6
21793457	CDC ALIMENTOS E BEBIDAS LTDA	R$	2.394.479,44	20
30059646	COMPANHIA INDUSTRIAL DE CONSERVAS SANTA IRIA	R$	2.394.392,18	8
36151348	P PIAZENTINI INDUSTRIA E COMERCIO DE ARTEFATOS DE COURO LTDA ME	R$	2.394.017,92	17
05389643	VILA LAREDO COMERCIO DE CALCADOS - EIRELI - EPP	R$	2.393.944,86	4
18459054	R F DISTRIBUIDORA DE ALIMENTOS LTDA	R$	2.393.533,99	7
39196761	CL SOUZA CONFECCOES E REPRESENTACOES ME	R$	2.393.177,53	4
17284161	CENTRO AUTOMOTIVO AMAZONAS COMERCIO E SERVICOS LTDA ME	R$	2.393.052,41	5
14169798	HB TUBOS INDÚSTRIA E COMÉRCIO DE TUBOS DE PAPELÃO EIRELI	R$	2.390.552,06	7
73349441	BERBIGAO COMERCIO DE ALIMENTOS LTDA	R$	2.389.758,25	12
50779975	MARCELO DO CARMO SOARES DE SOUZA PLASTICOS BRASIL LTDA	R$	2.389.702,57	3
12529989	MERCADO NOTA 10 DE VENDA DAS PEDRAS LTDA ME	R$	2.388.912,03	9

29258696	COOPERATIVA AGROPECUARIA DE CARMO LTDA	R$	2.388.684,59	11
02420492	VETROPAR AUTOPECAS LTDA	R$	2.388.151,26	1
04162861	FULCO COMERCIO DE ROUPAS EIRELI ME	R$	2.387.853,27	6
31852715	MAIS ESPORTES CALÇADOS LTDA	R$	2.385.830,08	1
01260814	ALL PAPER INDUSTRIA E COMERCIO LTDA ME	R$	2.385.408,53	7
20300622	GABRIELA LEE COMERCIO DE CALCADOS EIRELI	R$	2.384.293,67	1
01627879	RIO MARINE COMERCIO REPRESENTACOES LTDA	R$	2.384.236,60	12
33197104	R MIRANDA ROUPAS S/A	R$	2.384.211,60	3
60886413	LIQUIGAS DISTRIBUIDORA S A	R$	2.383.647,02	3
04744681	OESTE DISTRIBUIDORA DE BEBIDAS LTDA ME	R$	2.383.443,69	38
01718959	CENTER DO PAO DE NOVA CIDADE 1995 LTDA ME	R$	2.383.156,47	5
05974318	RIO CITAVET PRODUTOS VETERINARIOS LTDA	R$	2.382.877,55	1
33408055	TRANSPORTES SANTA MARIA LTDA	R$	2.382.518,51	182
32037350	NARCORIO COMERCIO REPRESENTACOES DE SERVICOS LTDA	R$	2.382.025,39	2
31141237	SMORGAN COMERCIO DE ROUPAS LTDA	R$	2.380.249,79	2
33025735	ALMAR ALUMINIO INDUSTRIA E COMERCIO S A	R$	2.379.768,70	5
12247225	PEGADA AMBIENTAL ASSESSORIA E PRESTADORA DE SERVICOS LTDA	R$	2.379.056,22	11
74006115	MENDES & KOCH LTDA	R$	2.378.621,70	3
39792697	VRAUU ENERGY DRINK BRASIL LTDA	R$	2.377.338,39	7
03964161	CASA DE CEREAIS UNIAO DE OURO PRETO LTDA	R$	2.376.167,85	6
14039855	L A V NEVES DISTRIBUIDORA DE ALIMENTOS ME	R$	2.374.516,54	5
09158048	PROTEIN SUPPLIES BRASIL IMPORTACAO EXPORTACAO E COMERCIO DE PRODUTOS D	R$	2.374.093,22	8
07096804	FAROL DO CHAFRE POSTO DE GASOLINA LTDA ME	R$	2.371.961,57	4
12849624	TRACKER - LOG LOGISTICA E TRANSPORTES LTDA	R$	2.371.913,42	11
11068480	AUTO POSTO MITRI LTDA	R$	2.371.682,38	4
04460897	BARRAFER DE NITEROI COMERCIO DE FERRO LTDA	R$	2.370.788,55	18
07912650	UNIAO BRASILEIRA DE AGREGADOS LTDA	R$	2.368.924,65	2
04612366	VOLIVEIRA COMERCIO DE BEBIDAS E ALIMENTOS LTDA	R$	2.368.920,66	7
21416519	XAT OTICA EIRELI	R$	2.367.937,89	1
25096562	M. M. S. LOCAÇÕES & TURISMO EIRELI	R$	2.367.873,89	4
09515654	CREUSA AMANCIO DOS SANTOS COELHO MOVEIS E DECORACOES EIRELI ME	R$	2.367.279,30	1
82949371	CHAPECO COMPANHIA INDUSTRIAL DE ALIMENTOS	R$	2.367.066,08	1
31560428	COOPERLESTE COOP SERVS RODOVS DO LESTE DO EST RIO DE JANEIRO LTDA	R$	2.366.819,34	4
86963675	LEANFER COMERCIO IMPORTACAO ASSISTENCIA TECNICA LTDA	R$	2.366.666,19	2
00512862	KOSMOLYNE DISTRIBUIDORA E COMERCIO DE PERFUMARIA LTDA	R$	2.365.871,70	2
73557076	NATIVE SENADOR MODAS LTDA	R$	2.364.677,63	4
09650317	GIRAFFE COMERCIAL DISTRIBUIDORA DE ALIMENTOS LTDA	R$	2.364.606,01	4
31811609	C L VAZ FIEL TRANSPORTES LTDA	R$	2.364.524,11	6
30821789	INDUBRASTIL INDUSTRIA BRASILEIRA DE TINTAS LTDA	R$	2.363.032,48	9
33376229	IMED INSTRUMENTAL MEDICO DO BRASIL	R$	2.362.995,61	4
01829874	TRANSPORTES FUTURO LTDA	R$	2.362.792,25	41
05089637	GRAND CRU IMPORTADORA LTDA.	R$	2.361.811,29	2
06033168	LIBELLULE INDUSTRIA COMERCIO E CONFECCAO LTDA ME	R$	2.360.416,40	2
08824556	TIJUTOY BAZAR LTDA	R$	2.359.125,91	1
01297130	ANN POWER PRODUTOS E SERVICOS LTDA	R$	2.359.097,36	2
49056084	ARGUS FIBERGLASS BOATS LTDA	R$	2.358.621,11	2
32166688	LEDO TRANSPORTES LTDA	R$	2.357.735,17	2
01135937	MAS IMPORT COMERCIO E DISTRIBUIDORA LTDA	R$	2.357.278,14	1
42540112	TERESA GUREGHIAN	R$	2.357.271,88	5
00673412	ARAK MADU CONFECCAO E COMERCIO DE ROUPAS LTDA EPP	R$	2.357.264,61	1
42487983	ASTROMARITIMA NAVEGACAO S/A	R$	2.357.187,57	2
01756330	CARIELLO INDUSTRIA E COMERCIO LTDA EPP	R$	2.356.375,08	7
09246563	RESTAURANTE ORLA ICARAI LTDA	R$	2.356.268,48	4
27516400	STRATU S COMERCIO E INDUSTRIA DE PRODUTOS QUIMICOS LTDA	R$	2.356.032,26	30
30496640	LA POMME D'OR RESTAURANTE LTDA	R$	2.354.479,02	4
06015039	CONTERRA MINERACAO E COMERCIO LTDA	R$	2.353.476,24	17
10570842	PREMIUM COMERCIO DE PRODUTOS ALIMENTICIOS LTDA	R$	2.352.124,64	9
30805436	SHL INDUSTRIA E COMERCIO DE ROUPAS E COUROS LTDA	R$	2.351.971,32	2
50287161	ISOTERMO INDUSTRIA E COMERCIO DE PLASTICOS LTDA	R$	2.351.911,14	3
25135339	GEMF DISTRIBUIDORA DE ALIMENTOS LTDA	R$	2.351.639,35	5
40192130	FAMA 326 DISTRIBUIDORA DE ROUPAS LTDA	R$	2.351.403,42	5
11745990	ESPAÇO LIVRE TRANSPORTES REMOÇOES E LOGISTICA LTDA ME	R$	2.350.493,99	1
02908772	DINO VERATTI MODAS LTDA EPP	R$	2.350.315,97	8
16608167	SISTEMA XB CONFECCOES EIRELI - EPP	R$	2.350.216,78	12
03266975	RBCA COMERCIO LTDA	R$	2.349.086,49	15
36528396	MERCADINHO OLIVEIRA DE TERESOPOLIS LTDA	R$	2.347.642,35	5
19980134	ALL ANCH MÓVEIS E DECORAÇÕES LTDA	R$	2.347.621,14	4
03867287	ELO MED FARMACEUTICA LTDA	R$	2.346.868,84	1
05886614	DIRECT EXPRESS LOGISTICA INTEGRADA S/A	R$	2.343.920,83	3
20308555	AREMINAS COMERCIO E TRANSPORTE DE AREIA LTDA	R$	2.343.897,45	7
11983311	MULTIMARCAS COMERCIO E DISTRIBUICAO DE PRODUTOS ALIMENTICIOS LTD	R$	2.342.430,41	4
28098481	GUSH RIO MODAS LTDA	R$	2.341.134,72	3
08848877	RESTAURANTE NOVO BS 2007 LTDA	R$	2.341.030,54	7

39077110	SAGAL COMERCIO IMP E EXP LTDA	R$	2.341.014,14	1
06022458	TIMJUCA CELULARES LTDA - ME	R$	2.340.592,45	7
30302699	DIKOLAR IMPRESSOS ESPECIAIS LTDA	R$	2.340.116,00	1
14324095	DECK COMERCIAL LTDA	R$	2.340.086,59	4
72125974	PARATI INDUSTRIA E COMERCIO DE CONFECCOES E ACESSORIOS LTDA	R$	2.340.060,42	1
07817846	LEVYPLAST INDUSTRIA E COMERCIO DE EMBALAGENS LTDA	R$	2.339.210,81	3
07374095	PESPONTO DUPLO CONFECCAO E COMERCIO DE ROUPAS LTDA	R$	2.339.172,55	8
00771707	4N ANDRADE ENGENHARIA LTDA	R$	2.338.535,89	24
04052354	ANPER RESTAURANTE LTDA	R$	2.338.348,35	12
56084776	DAILSON DE J. CELESTINO ECO BRASIL LTDA	R$	2.338.078,08	2
04435037	SEDENOVA INDUSTRIA E COMERCIO DE ALIMENTOS LTDA	R$	2.337.800,55	4
71833552	VENBO COMERCIO DE ALIMENTOS LTDA	R$	2.337.727,28	3
91672139	EXPRESSO RIO GRANDE SAO PAULO S/A	R$	2.337.510,59	2
02985203	MARCELLO VIEIRA SANTOS CONFECCOES ME	R$	2.337.071,02	3
40450447	SEASIDE COM DE MODAS LTDA	R$	2.335.295,01	1
21407835	ONIX MED COMÉRCIO, IMPORTAÇÃO E EXPORTAÇÃO DE MATERIAIS HOSPITALARES L	R$	2.334.886,09	1
22824849	MACAÉ SOLDAS COMÉRCIO SERVIÇOS E IMPORTAÇÕES EIRELI	R$	2.334.071,31	2
33659756	TRANSP ESTRELA AZUL SA	R$	2.333.579,08	177
27950799	CARCEL CEREAIS LTDA	R$	2.333.037,26	1
10430977	PEOPLE 9 REPRESENTACOES INDUSTRIA E COMERCIO DE MOVEIS LTDA	R$	2.332.670,68	7
02774064	BRETAGNE COMERCIAL S A	R$	2.331.491,49	15
09459065	DNA FASHION COMERCIO E CONFECCAO DE ROUPAS LTDA	R$	2.330.922,54	4
32034456	MEXICOMETAL COMERCIO E REPRESENTACAO LTDA	R$	2.330.643,02	3
17874853	DUBAI FASHION COMERCIO DE ROUPAS EIRELI EPP	R$	2.330.201,68	6
30899330	HYG COMERCIO DE MATERIAIS PARA ARTES GRAFICAS LTDA	R$	2.329.727,90	2
39495288	CONFRUTA COMERCIO DE FRUTAS E VERDURASLTDA	R$	2.329.713,48	1
28373968	TRANSPORTADORA MAURO BRASILDE OLIVEIRA EIRELI - EPP	R$	2.329.284,73	8
76490184	LEAO ALIMENTOS E BEBIDAS LTDA	R$	2.328.709,30	1
10797577	RIOPACK DISTRIBUIDORA PRODUTOS PARA SUPERMERCADOS LTDA	R$	2.328.607,95	10
07339439	HM IGUATEMI ARTIGOS PARA PRESENTES LTDA	R$	2.328.307,88	5
11094822	MAXI BOX COMERCIO E DISTRIBUICAO LTDA	R$	2.327.810,77	8
09282236	VIA CARMO COMERCIO DE ARTIGOS DO VESTUARIO LTDA	R$	2.327.609,51	9
07564472	A J M MERCADO LTDA ME	R$	2.325.962,15	1
21732756	BARRA II COMERCIO DE EMBALAGENS E DESCARTAVEIS LTDA ME	R$	2.324.958,01	1
30809317	KRUGER COMERCIO DE ROUPAS LTDA	R$	2.324.787,67	9
10481230	EMX DO BRASIL DISTRIBUIDORA DE ALIMENTOS LTDA	R$	2.324.692,67	1
05316861	TRANSPORTADORA E TERRAPLANAGEM ROTA DA VITORIA LTDA	R$	2.324.288,50	5
17503838	LENS DAS AMERICAS REPRESENTACOES LTDA EPP	R$	2.324.254,12	1
36075547	COSMETICA INDUSTRIAL BRENNER LTDA EPP	R$	2.323.789,43	6
32214678	A CASA TERRA E JARDIM DA TAQUARA LTDA	R$	2.323.271,76	10
00958705	SERRALHERIA ARTISTICA VENEZA BRASILEIRA LTDA	R$	2.323.042,80	2
33609496	TRANSPORTES SAO SILVESTRE SA	R$	2.322.028,43	202
62708862	GAIL GUARULHOS INDUSTRIA E COMERCIO LTDA	R$	2.321.623,55	6
13292295	O BARATAO DO PISOS - MATERIAL DE CONSTRUCAO E BAZAR LTDA	R$	2.320.237,31	1
05234009	CIRURGICA 4 MATERIAIS CIRURGICOS E HOSPITALARES LTDA	R$	2.319.285,29	5
33222670	CAFE BAR CHURRAQUETO LAREIRA LTDA	R$	2.318.803,29	2
14766523	M M X TRANSPORTES E LOGISTICA LTDA	R$	2.318.360,54	7
18942213	FIGUEIRA & SIMOES COMERCIO E INDUSTRIA DE EMBALAGENS EIRELI	R$	2.317.832,23	1
04761642	POSTO MAC - HERO LTDA	R$	2.316.245,69	21
00137659	MBM COLLECTION DECORACOES LTDA	R$	2.315.501,28	3
00533988	KITPLAST COMERCIO LTDA ME	R$	2.315.337,21	7
17141855	GUANABARA ATACADISTA DE ALIMENTOS LTDA EPP	R$	2.315.048,73	5
28093276	MG BAR E RESTAURANTE DANCANTE LTDA	R$	2.314.800,26	10
10403455	TBEX EXPRESS LOGISTICA INTEGRADA LTDA	R$	2.313.152,81	6
03486216	ES PERSIANI RESTAURANTE CAFE E BAR EPP	R$	2.312.979,88	7
31564242	ESTANCIA & SITIO VÓ HELENA EIRELI	R$	2.312.779,07	8
33452426	VESUVIO COMERCIO E INDUSTRIA DE GUARDA CHUVAS LTDA	R$	2.312.382,85	15
03961392	INFLAGASES LTDA	R$	2.311.629,28	18
28600914	FOTOSFERA LTDA	R$	2.309.250,19	3
46256730	VITA FORTE LTDA	R$	2.308.937,11	4
22470619	VOID RIVER LANCHES LTDA	R$	2.308.444,66	4
34934203	GRANUPLASCTIC COMERCIO DE PLASTICOS LTDA	R$	2.308.113,59	8
14225811	CIDADE DO SOL BIQUINIS LTDA EPP	R$	2.307.083,88	8
11609473	MAXCARE INSTRUMENTAL HOSPITALAR LTDA	R$	2.306.882,34	8
31376585	LO RUAMA CONFECCOES LTDA	R$	2.306.237,06	4
27631886	MANUFACT ARTIGOS DE COURO - EIRELI	R$	2.305.687,38	1
18689459	BARAO LALI IMPORTADOS LTDA ME	R$	2.304.711,63	13
61024295	ARFRIO SA ARMAZENS GERAIS FRIGORIFICOS	R$	2.304.270,08	10
09036923	FERACE DISTRIBUIDORA DE BEBIDAS E ALIMENTOS LTDA	R$	2.303.776,52	5
09564048	RODOVIARIO TRES ESTRELAS LTDA	R$	2.303.258,74	2
42539775	ZIGGY CONFECCAO COMERCIO E INDUSTRIA LTDA	R$	2.302.783,64	6
07625168	CAFUGAZ COMERCIO DE GAS LTDA EPP	R$	2.302.752,01	8
08672907	FRINOXX INDUSTRIA E COMERCIO DE MAQUINAS E EQUIPAMENTOS LTDA	R$	2.302.136,88	6

66681180	TRANSPORTADORA RIZZO VELLOZO LTDA	R$	2.302.128,81	1
29935681	ACQUA CONFECCAO COMERCIO DE CALCADOS E ARTIGOS DE PLASTICOS LTDA	R$	2.302.100,58	2
08199935	BANDEIRANTES RIO JOIAS LTDA	R$	2.300.869,05	8
01324777	UNIGRAIN ALIMENTOS LTDA	R$	2.300.213,32	4
04706714	MOBILI DI LEGNO COMERCIO E SERVICOS LTDA	R$	2.297.896,72	10
30920748	A L STEFFEN COMERCIO E REPRESENTACOES LTDA	R$	2.297.527,41	3
33963273	MOTOFFER MOTOTRES E FERRAMENTAS ELETRICAS LTDA	R$	2.296.317,00	7
33000092	COSAN LUBRIFICANTES E ESPECIALIDADES S A	R$	2.295.435,00	1
33225731	EXPRESSO LUSO BRASILEIRO LTDA	R$	2.295.007,21	3
36447464	TRANSNISE TRANSPORTES LTDA	R$	2.294.026,05	8
33405671	DENISE INDUSTRIA E COMERCIO DE ARTEFATOS DE COURO E PLAS LTD	R$	2.293.952,55	4
40301046	LINCOLN DIESEL DISTRIBUIDORA DE PECAS LTDA	R$	2.293.926,36	1
10996524	RPP ALIMENTOS RIO SUL LTDA EPP	R$	2.293.766,64	8
28807253	FABRICA DE TELAS SAO JORGE LTDA	R$	2.292.308,15	6
12186855	K LOG TRANSPORTES EIRELI	R$	2.290.163,21	9
31336324	J CLAUDIO OLIVEIRA MARTINS & CIA LTDA	R$	2.290.147,33	13
08722275	FLIX BR TELECOM LTDA	R$	2.290.086,76	24
11117921	NOVA DALBATEC DIST DE PRODUTOS ALIMENTICIOS E BAZAR LTDA	R$	2.289.701,72	8
26158765	EASY MOBILE COMERCIO DE ELETRONICOS LTDA	R$	2.289.686,77	10
01208471	PORTIGUACU COMERCIO E INDUSTRIA DE BEBIDAS LTDA	R$	2.288.326,32	5
29684966	BAGE DISTRIBUIDORA DE CARNES LTDA	R$	2.288.107,92	1
11940544	UNIFORT INDUSTRIA E COMERCIO DE FOGOES LTDA	R$	2.287.672,97	17
40439267	SECURITE EQUIPAMENTOS DE PROTECAO INDIVIDUAL LTDA	R$	2.287.512,73	4
02066638	TROWER CALCADOS E COMPLEMENTOS LTDA	R$	2.287.484,25	8
29480324	ANOX INDUSTRIA E COMERCIO LTDA	R$	2.287.042,67	8
50221019	HNK BR INDUSTRIA DE BEBIDAS LTDA.	R$	2.286.900,28	2
07506398	VIA MADUREIRA AUTOCENTER COMERCIO DE AUTOPECAS E SERVICOS LTDA	R$	2.286.849,57	7
10246696	GMP JACAREPAGUA COMERCIO DE COMBUSTIVEIS LTDA	R$	2.285.016,25	6
22483378	RIO SABORES 2015 ALIMENTOS EIRELI	R$	2.284.023,69	6
42217016	CORREA BAR RESTAURANTE E EVENTOS LTDA	R$	2.283.852,55	3
30043558	SULCARNOVA EQUIPAMENTOS E INSTRUMENTACAO LTDA	R$	2.283.501,71	2
33856758	ASSOCIACAO NACIONAL DOS VETERANOS DA FEB	R$	2.283.419,44	1
33365537	QUIMICA MILEN S A	R$	2.280.777,24	7
33786369	ACOELHO EQUIPAMENTOS DE SEGURANCA LTDA	R$	2.280.711,82	1
31913502	LANCHONETE SIMPATIA DE SAO JOAO LTDA EPP	R$	2.279.417,25	5
07964741	ARS VIEIRA COMERCIO DE FRUTAS LTDA	R$	2.279.154,12	13
33140278	CIA METROPOLITANA DE ACOS	R$	2.278.486,87	4
02392385	PROJAKE COMERCIAL LTDA	R$	2.278.195,44	3
14111096	PRAPEL RJ COMERCIO DE DESCARTAVEIS LTDA	R$	2.277.425,08	1
31342041	SAGRES MATERIAIS DE CONSTRUCAO LTDA	R$	2.275.660,33	6
07062977	ELETRO ROCHA INDUSTRIA E SERVICOS LTDA	R$	2.275.570,80	9
00237261	GR & DR MODAS LTDA	R$	2.275.052,34	5
30919138	RYGY COELI CONFECCOES LTDA	R$	2.274.814,86	6
39413737	SUSHIBEAS BAR LTDA	R$	2.274.696,29	2
05027232	R CORDEIRO COMERCIO DE GENEROS ALIMENTICIOS LTDA	R$	2.274.372,44	3
28251361	STHAMPA DATCH IMPORTACAO E EXPORTACAO LTDA	R$	2.274.284,70	3
14596463	AM LOGISTICA TRANSPORTES EIRELI - ME	R$	2.274.007,67	5
10948604	AMBIENT CLEANER PRODUTOS E EQUIPAMENTOS DE HIGIENE E LIMPEZA LTD	R$	2.273.918,41	5
27863227	GALMACCI ARMAZEM E TRANSPORTE LTDA ME	R$	2.273.807,80	7
21425093	UNITRADING LOGISTICA IMPORTAÇÃO E EXPORTAÇÃO LTDA	R$	2.273.609,72	2
11132060	JJAPA TRANSPORTES E LOGISITICA LTDA	R$	2.273.572,61	9
72084247	NEW MIDIA DISTRIBUIDORA DE PRODUTOS DE INFORMATICA LTDA	R$	2.273.476,36	2
14768851	WWORKS OFFICE COM DE DIVISORIAS E MOBILIARIO EM GERAL - EIRELI	R$	2.272.132,54	8
41536843	MEDITERRANEO INDUSTRIA DE ALIMENTOS EIRELI	R$	2.271.511,20	4
31047798	RIO SUL BUM BUM BIQUINIS LTDA	R$	2.270.698,88	2
40172371	MEHTA COMERCIO EXTERIOR LTDA	R$	2.270.304,08	6
11217375	ELETROPORT COMERCIO DE ELETRO ELETRONICOS LTDA - ME	R$	2.269.413,71	1
11130421	SANUR IMPORTACAO E COMERCIO LTDA EPP	R$	2.268.642,09	4
09107143	TOP ROAD MOTOS E ACESSORIOS LTDA - ME	R$	2.267.983,70	30
14302063	N C BRASIL LTDA	R$	2.267.340,43	15
32996336	SOUTH SAFE SOLUÇOES INTEGRADAS & IMPORTAÇÕES LTDA	R$	2.267.053,23	2
04486001	ESPACO SHOE COMERCIO DE ARTIGOS DO VESTUARIO LTDA	R$	2.266.768,22	4
49034507	EMPRESA DE TRANSPORTES SERVICAL S/A	R$	2.266.607,23	4
02688796	NTGM TRANSPORTES E LOGISTICA LTDA	R$	2.266.154,58	15
28940153	CINPAL COMERCIO INDUSTRIA E PADRONIZACAO DE CAFE LTDA	R$	2.266.069,02	1
61323226	CURT S A	R$	2.265.835,44	2
03295435	ZUZUBEM BAR E RESTAURANTE LTDA	R$	2.265.667,48	1
29303666	AUTO POSTO NITEROI MANILHA LTDA	R$	2.265.291,12	4
55557254	RIO TRES COMERCIO DE EMBALAGENS LTDA	R$	2.264.789,79	2
01336140	SATELITAL BRASIL COMERCIO LTDA	R$	2.263.334,22	3
11263364	SOREL MARINE COM E SERV DE EQUIP MARITIMOS LTDA EPP	R$	2.262.932,51	16
23472091	QUEIJO BOM DISTRIBUIDORA EIRELI	R$	2.260.874,00	8
05955872	AVILA & MOURA COMERCIO DE FRIOS LTDA	R$	2.259.910,80	27

04364783	SEROMAX MATERIAL DE CONSTRUCAO LTDA	R$	2.259.738,28	7
03358368	IMPERATRIZ DE NOVA PIAM MATERIAIS DE CONSTRUCAO LTDA	R$	2.258.918,63	6
19422345	SUPERMERCADO SUPERA LTDA	R$	2.258.760,69	13
33064569	ITASA INDUSTRIA DE TINTAS E ADESIVOS S A	R$	2.258.438,98	4
30080519	PARAISO DAS MODAS LTDA	R$	2.257.419,06	6
37322286	TRR MERIDIONAL DIESEL LTDA	R$	2.257.108,44	1
11233573	CRIARTE COMERCIO VAREJISTA DE BIJUTERIAS LTDA	R$	2.256.528,87	8
72538820	NACAFE COMISSARIA EXPORTADORA DE CAFE LTDA	R$	2.255.356,72	1
36485721	SHOPMODE COMERCIO VESTUARIO S/A	R$	2.254.317,46	4
27604396	SULAMEL COMERCIO E REPRESENTACOES LTDA	R$	2.254.275,35	5
03635321	STECMAN MONTAGENS INDUSTRIAIS E SERVICOS TECNICOS LTDA - EPP	R$	2.253.691,92	3
40336752	NATURATIVA FARMACIA LTDA ME	R$	2.253.216,40	32
68710409	COMPROMISSO E ACAO ASSESSORIA E COMERCIO LTDA	R$	2.250.978,44	1
61151783	MERRELL LEPETIT FARMACEUTICA LTDA	R$	2.250.612,21	2
73702649	PREMIER COMERCIO DE ALIMENTOS LTDA	R$	2.250.440,48	8
05212747	BK IPANEMA BAR E RESTAURANTE LTDA EPP	R$	2.249.779,83	3
09610165	MERCADO DO LARGO DA PREGUICA LTDA	R$	2.249.363,20	18
09002020	ALIMENTOS CONDIMENTADOS SHEIK EIRELI	R$	2.248.176,16	6
33150863	JOAOSITO DE OLIVEIRA	R$	2.247.802,73	9
17148647	UNIFORMES PONTO X EIRELI	R$	2.247.642,71	6
28037411	TRANS SUL TRANSPORTES E SERVICOS TERCEIRIZADOS EIRELI ME	R$	2.247.612,75	7
10477268	CEDIPRO DISTRIBUIDORA LTDA	R$	2.246.982,34	3
30402937	EXAMES RADIOLOGICOS IRMAOS ALEXANDRE LTDA	R$	2.246.721,94	1
08958658	GABMASTER MATERIAIS HOSPITALARES EIRELI ME	R$	2.246.235,06	3
40282253	DOM PEPERONE RESTAURANTE LTDA	R$	2.244.389,97	2
33279092	EWOSA INDUSTRIA E COMERCIO DE OTICA S A	R$	2.244.380,11	2
21569347	B & B FOOD RESTAURANTES EIRELI	R$	2.244.358,95	4
28034585	HELP SERVICE SERVICOS DE APOIO E MANUTENCAO LTDA	R$	2.244.174,84	8
32214785	MFG COMERCIAL DE PRESENTES LTDA	R$	2.244.062,15	3
28670529	POSTO VIP LTDA	R$	2.243.199,54	5
15252360	ADILOC COMERCIAL DISTRIBUIDORA EIRELI	R$	2.242.400,15	7
04395869	AVA INDUSTRIA SA	R$	2.242.223,41	9
19794499	JCM TRANSPORTE RODOVIARIO DE CARGAS EIRELI	R$	2.242.003,75	17
03598650	DUARTE E BELTRAO MANUTENCOES E REPAROS LTDA	R$	2.241.597,19	12
33132903	BEL ROL ROLAMENTOS E PECAS LTDA	R$	2.241.190,31	1
33098641	CORTICEIRA GUARUJA LTDA	R$	2.240.844,78	1
33538607	MOVENDO OS PÉS CALÇADOS EIRELI	R$	2.240.815,64	4
76080738	EUCATUR -EMPRESA UNIAO CASCAVEL DE TRANSPORTES E TURISMO LTDA	R$	2.240.596,58	4
27933142	A M M DA CUNHA MODELAGEM LTDA	R$	2.240.336,96	3
71743769	BRICO BREAD ALIMENTOS LTDA	R$	2.240.321,74	6
04062266	PLANOGRAM INTERNACIONAL IMPORTACAO E EXPORTACAO LTDA	R$	2.240.242,80	8
00646975	TRIS TAR DA TAQUARA PECAS E ACESSORIOS LTDA	R$	2.240.087,06	1
16517396	ALFA DIGITAL MANUTENCAO E COMERCIO DE PECAS ELETRONICAS LTDA	R$	2.239.392,09	8
11308414	M MALVINA MENDES LANCHONETE E MERCEARIA ME	R$	2.239.350,69	2
34351080	GRAJAU COUNTRY CLUB	R$	2.239.193,27	4
01398806	JORI S JOIAS LTDA	R$	2.238.862,58	2
30537799	FRIVEL FRIBURGO VEICULOS S A	R$	2.238.175,62	1
04859698	AUTO POSTO RM 3 LTDA	R$	2.237.007,64	7
00297475	NEWINGTON DO BRASIL IMPORTACAO E EXPORTACAO LTDA	R$	2.236.253,91	4
10539549	FRIGOEDEN ARMAZENS GERAIS E LOGISTICA LTDA	R$	2.234.235,45	20
28388078	BIDU COMÉRCIO DE PRODUTOS DE LIMPEZA E UTENSÍLIOS DOMÉSTICOS LTDA	R$	2.234.126,51	1
08756503	TOY GIRL COMERCIO DE BRINQUEDOS LTDA EPP	R$	2.234.042,41	3
08786968	VACINAS RIO 2007 DISTRIBUIDORA DE VACINAS LTDA	R$	2.233.480,65	3
13326451	NOVO MERCADO CANTELMO 2012 LTDA	R$	2.232.816,55	7
09451214	DISTRIBUIDORA DE MOVEIS IPANEMA LTDA	R$	2.232.507,90	2
05968442	MG DA SILVA ALCANTARA BAZAR E SERVICOS	R$	2.232.210,52	4
73748865	MAGICA E FORMA INDUSTRIA COMERCIO LTDA	R$	2.231.906,91	1
68611870	WE EMPREENDIMENTOS COMERCIAIS LTDA	R$	2.231.877,52	1
05074615	ATAKA BRASIL COMERCIO E SERVICOS EIRELI	R$	2.231.728,39	4
19045324	NEW BR COMERCIO DE ROUPAS LTDA ME	R$	2.231.461,03	14
01736714	ORION TRADING LTDA	R$	2.231.219,59	3
31627848	KARTOON RJ COMERCIO DE APARAS DE PAPEL EIRELI	R$	2.230.220,47	5
08107110	INJETAL INDUSTRIA E COMERCIO DE METAIS LTDA	R$	2.230.045,04	2
02330506	TELERJ CELULAR S/A INC POR TELEFÔNICA BRASIL S/A	R$	2.229.947,25	7
25279556	BELLA ELEGANCE FESTAS E EVENTOS LTDA	R$	2.228.442,07	1
05352944	AVATAR DOURADO IMP E EXP E COM LTDA	R$	2.228.369,54	5
08905959	CONEXAO DHELI INDUSTRIA E COMERCIO DE ROUPAS LTDA	R$	2.227.565,86	2
33515990	ESTEVES EQUIPAMENTOS E SERVICOS LTDA	R$	2.227.178,51	9
28794881	VIA COLORE COMERCIO DE ROUPAS LTDA	R$	2.225.134,08	1
31725153	INDUSTRIA DE REFRIGERACAO SAO GONCALO LTDA	R$	2.224.823,30	2
08529609	SBERG DISTRIBUIDORA DE ALIMENTOS LTDA	R$	2.224.703,70	10
30127872	CHEMTECH SERVICOS DE ENGENHARIA E SOFTWARE LTDA	R$	2.224.464,29	1
07130025	DIGIBRAS INDUSTRIA DO BRASIL S/A	R$	2.223.512,65	91

26514499	HIDRO SISTEMAS CONTRA INCENDIO LTDA	R$	2.223.441,92	9
31880164	HOPE RECURSOS HUMANOS S A	R$	2.223.214,96	25
02039185	AMERICAS MALL TINTAS LTDA	R$	2.223.053,11	8
28063089	HIDROFLUX ACESSORIOS INDUSTRIAIS LTDA	R$	2.222.059,71	5
29130515	CONTAM CONSTRUTORA TAMBAU S A	R$	2.221.984,85	1
20966292	GEOFRAN COMERCIO ATACADISTA DE EMBALAGENS EIRELI	R$	2.221.014,07	13
16839986	ARBIH COMERCIO E SERVICOS EIRELI	R$	2.220.806,02	2
29644432	INDUSTRIA E COMERCIO APOLO LTDA	R$	2.220.762,72	1
11191883	IG-NAV ESTRUTURA METALICA E REPAROS GERAIS LIMITADA ME	R$	2.220.409,06	10
57319475	COMERCIO DE ALIMENTOS E REPRESENTACOES LESTE PAULISTA LTDA	R$	2.220.334,74	1
68608264	LUBRI LINE ADITIVOS LTDA	R$	2.219.555,53	7
29573193	SENHORA MODAS E BOLSAS LTDA EPP	R$	2.219.110,57	5
42285148	COESA TRANSPORTES LTDA	R$	2.217.477,15	122
27046056	RUAN F L LOPES DISTRIBUIDORA DE BEBIDAS - ME	R$	2.217.420,92	3
28650115	QUALYSEG DISTRIBUIDORA DE EQUIPAMENTOS E DESCARTÁVEIS EM GERAL LTDA	R$	2.216.229,37	3
27203488	P R COLA EQUIPAMENTOS CIENTIFICOS LTDA	R$	2.216.173,24	3
01325491	TRES TEC DISTRIBUICAO TECNICA E SERVICOS LTDA	R$	2.215.687,71	2
29140883	MARCIO JOSE DE SOUZA COMÉRCIO DE TECIDOS ME	R$	2.215.363,79	1
40295214	HOTEL E TRANSPORTADORA JUNIOR LTDA	R$	2.215.121,76	1
17932744	DROGARIA BELIVE DE BOTAFOGO LTDA ME	R$	2.214.754,69	5
31345184	FOTOJUCA SOM FOTO VIEDO E INFORMATICA LTDA	R$	2.214.576,81	2
08208897	OHTA RESTAURANTE LTDA - EPP	R$	2.214.494,57	6
26183922	JOSÉ CLAUDIO ALVES NUNES LOJA DE CONVENIÊNCIAS	R$	2.213.478,62	2
40425209	AUTO CENTER VIDROS ORIGINAL LTDA	R$	2.213.293,39	2
12461184	BELMAR METAIS INDUSTRIA E COMERCIO LTDA- ME	R$	2.212.328,86	4
20676514	ACREPRES PRODUTOS HOSPITALARES LTDA	R$	2.212.297,40	5
02171591	COTIARA REPRESENTACOES E SERVICOS EIRELI	R$	2.211.170,58	6
36499366	BEM TE VI TRANSP E TURISMO LTDA	R$	2.211.166,02	159
27397412	JS COMERCIO DE PESCADOS EIRELI EPP	R$	2.211.019,57	2
04222144	INTERLAGOS RIO TRANSPORTES LOGISTICOS LTDA	R$	2.210.166,16	5
26360782	EXCLUSIVA COMERCIO VAREJSTA DE COSMETICOS LTDA EPP	R$	2.207.416,56	44
24103035	LUSA MOLD INDUSTRIA E COMERCIO DE PLASTICOS E MOLDES LTDA	R$	2.207.014,62	5
03446685	MICHAEL ANGELO CONFECCOES E COMERCIO LTDA	R$	2.206.083,61	8
05309382	ONDAFIX LTDA ME	R$	2.206.028,58	2
02555378	AUTO POSTO RONE LTDA	R$	2.205.771,49	17
13254076	RESTAURANTE E PIZZARIA PRACA GOURMET LTDA -EPP	R$	2.205.302,54	4
27048883	BAR E MERCEARIA LESSA LTDA	R$	2.205.073,40	6
09213306	CARGO TREND LOGISTICA LTDA	R$	2.204.648,90	8
34125700	HEFTOS OLEO E GAS CONSTRUCOES S.A.	R$	2.204.507,47	1
10253700	FENIX IND ECOM DE CONFEC E ESTAMPARIA LTDA	R$	2.203.982,85	18
52607725	EA COMERCIAL DE EMBALAGENS LTDA	R$	2.203.751,92	3
21229504	METAIS NOVOS INDUSTRIA E COMERCIO DE METAIS LTDA	R$	2.203.537,99	2
28328441	OXFORD COMERCIO E INDUSTRIA DE PREMOLDADOS LTDA	R$	2.203.529,09	2
03810276	AMARONE PASTA E PIZZA LTDA	R$	2.202.202,92	5
01047934	ETASOLO EMPREITEIRA TERRAPLANAGEM E MAT. DE CONSTRUCAO LTDA	R$	2.201.178,93	3
29850260	VIACAO MONTES BRANCOS LTDA	R$	2.200.519,40	1
33626441	SOARES LAVRADOR IMPORTADORES LTDA	R$	2.200.356,41	6
08258514	RJ - IMPLANTES COMERCIO DE MATERIAIS CIRURGICOS LTDA	R$	2.200.269,77	7
05969581	PARATI KM 19 LOGISTICA E TRANSPORTES LTDA	R$	2.200.187,07	9
97406326	I D DA SILVA ACOUGUE E LANCHONETE ME	R$	2.199.539,10	1
04207590	TRICOS DISTRICAR IMPORTADORA E DISTRIBUIDORA DE VEICULOS LTDA	R$	2.198.263,13	4
19214006	MAGOTTEAUX MINAS METALURGICA LTDA	R$	2.197.997,58	3
00800062	LANDSCAPE VEICULOS LTDA	R$	2.197.820,72	7
33386293	A GUITARRA DE PRATA INSTRUMENTOS DE MUSICA LTDA	R$	2.197.749,35	4
05506676	SHOES WAY CALCADOS E MODAS LTDA	R$	2.196.817,65	4
39418421	NEMA ENGENHARIA LTDA	R$	2.196.024,33	1
00820455	FANTICELLI BAPTISTA SERVICOS LTDA	R$	2.195.984,70	2
04189727	GLOBOTEC CONSTRUTORA INDUSTRIA E COMERCIO DE ESTRUTURAS METALICAS LT	R$	2.195.836,37	4
21478593	DISTRIBUIDORA E VIDRAÇARIA DOIS AMIGOS EIRELI	R$	2.195.576,11	2
33502618	FAENZA S A INDUSTRIA E COMERCIO DETECIDOS	R$	2.195.287,28	4
40586189	NATALIA CRISTINA PINHEIRO LOPES LTDA	R$	2.195.224,03	2
05476099	SOMA LOGISTICA E LOCACOES LTDA	R$	2.194.829,26	5
31082696	GRINDELIA PHARMACIA HOMEOPATICA LTDA	R$	2.193.840,40	6
00189296	VIACAO ANDORINHA LTDA	R$	2.193.622,31	210
28767698	COMÉRCIO IMPÉRIO SÃO JORGE LIMITADA	R$	2.193.512,16	11
08593534	PINK FLIX TURISMO NAUTICO DO BRASIL LTDA	R$	2.193.387,34	6
32282261	VANDERLEI DE SOUZA GUIMARAES ME	R$	2.193.335,91	1
01444772	ADESIVE TAPE INDUSTRIA E COMERCIO DE FITAS ADESIVAS LTDA	R$	2.193.228,99	5
08509157	R F D S 332 CONFECCAO DE ROUPAS LTDA	R$	2.190.625,84	8
33679853	GASOLINA E LUBRIFICANTES PRIMOCAR LTDA	R$	2.190.272,57	6
48146450	SORVETERIA CREMEL LTDA	R$	2.189.845,83	5
73549313	FORNECEDORA AGNUS FERRAGENS LTDA	R$	2.188.504,06	6
06940673	JM COM E SERVICO DE MANUT DE FERRAMENTAS ELETR E PNEUMATICAS LT	R$	2.188.260,44	5

02210269	RELUZ 2000 REPRESENTACOES LTDA	R$	2.188.247,00	2
88028873	PAREXGROUP INDUSTRIA E COMERCIO DE ARGAMASSAS LTDA	R$	2.187.892,40	4
11229151	GALLEAZZI COMERCIO DE PECAS E ACESSORIOS LTDA ME	R$	2.186.913,22	12
14812039	MOWEN FLORA RESINAS LTDA	R$	2.186.171,38	19
12565141	BALASKA COMERCIO DE EQUIPAMENTOS DE PROTECAO INDIVIDUAL LTDA	R$	2.183.226,65	3
11393747	ITAPEL EMBALAGENS, INDUSTRIA E COMERCIO - EIRELI EPP	R$	2.182.894,10	6
30184558	IMPERIAL INSUMOS AGROINDUSTRIAIS EIRELI	R$	2.182.198,02	1
57410413	ROMANO TINTO COMERCIAL DISTRIBUIDORA LTDA	R$	2.182.054,20	1
55516224	GULA DOCES COMERCIO E DISTRIBUICAO LTDA	R$	2.181.256,28	3
10403279	ALUMIBRAS INDUSTRIA E COMERCIO DE ALUMINIO E METAIS LTDA	R$	2.180.811,44	6
88301866	TRANSPORTADORA PRIMOROSA S/A	R$	2.180.173,93	2
35840867	PLAST LUX COMERCIO DE PLASTICOS EIRELI-EPP	R$	2.179.464,24	3
01663125	TARGET SURGICAL TRADING LTDA	R$	2.179.286,22	2
09128799	PEREIRA & LUZ PADARIA E CONFEITARIA LTDA	R$	2.178.965,52	3
32554198	BAR E RESTAURANTE PRAIA DA TARTARUGA LTDA	R$	2.178.890,87	5
32065880	T & C SURF DESIGNS COMERCIO DE CONFECCOES LTDA	R$	2.178.143,38	2
10444597	JBS PRESENTES LTDA ME	R$	2.177.752,58	2
13797407	BMB 2010 INDUSTRIA DE BISCOITOS AMANTEIGADOS LTDA	R$	2.177.499,87	7
11738152	SUPERACO COMERCIO, INDUSTRIA E TRANSPORTE DE ACOS LTDA	R$	2.177.444,66	10
33255415	POSTO DE GASOLINA NOSSA SENHORA DAS VITORIAS LTDA	R$	2.177.386,08	9
00210051	BERKELEY EQUIPAMENTOS MEDICOS LTDA	R$	2.176.896,45	10
06925314	LODE COMERCIO E INDUSTRIA DE CONFECCAO LTDA	R$	2.176.136,82	7
72064090	DELICIAS DA VIDA DOCES E SALGADOS FINOS LTDA FILIAL 01	R$	2.176.067,11	14
33644212	GAZLUX AQUECEDORES S A	R$	2.174.726,70	8
50019692	LARANJEIRAS 1902 ROUPAS ARTIGOS ESPORTIVOS LTDA	R$	2.173.129,14	3
33038852	FABRICA DE PASTAS GEKA LTDA	R$	2.172.690,56	5
04094106	S S C COMERCIO DE CEREAIS LTDA	R$	2.172.465,71	2
03971027	ALUAPANA COMERCIO DE ALIMENTOS E PARTICIPACOES LTDA	R$	2.172.338,54	8
05490401	HAD MOAGEM E RECICLAGEM LTDA	R$	2.171.983,60	8
00625663	SIDE SUL LOGISTICA E TRANSPORTES LTDA EPP	R$	2.171.526,93	4
29381019	NETHISA DISTRIBUIDORA DE MATERIAL DE ESCRITORIO LTDA	R$	2.171.323,28	2
32159250	MJP NITEROI RESTAURANTE LTDA	R$	2.169.923,70	6
19538168	VILLAGE PARTICIPACOES E NEGOCIOS LTDA	R$	2.169.327,47	1
08645221	USD 2007 COMERCIO DE PRODUTOS OPTICOS LTDA EPP	R$	2.168.445,69	8
28616720	POSTO DE GASOLINA MAC DE PRODUTOS DE PETROLEO LTDA EPP	R$	2.167.064,78	17
89305239	COOPERATIVA DOS SUINOCULTORES DE ENCANTADO LTDA	R$	2.166.620,19	4
72406028	NETWORK COMERCIO EXTERIOR LTDA	R$	2.166.544,64	5
36357994	INTERFOOD IMPORTACAO LTDA	R$	2.166.332,60	4
39967800	RÚSTICO INDÚSTRIA E TRANSFORMAÇÃO DE PAPEL E EMBALAGENS EIRELI	R$	2.166.232,74	1
68741081	ACOS PILARES LIGAS METALICAS LTDA	R$	2.165.122,42	1
33499989	ESTAMPARIA ESPERANÇA EIRELI	R$	2.164.051,94	6
01160870	SPEC INDUSTRIA E COMERCIO LTDA	R$	2.162.720,55	7
08165429	DIGITAL RIVER IMPORTACAO E COMERCIO DE PRODUTOS DE INFORMATICA L	R$	2.161.866,86	1
32074254	J M S COMERCIO DE PRODUTOS HOSPITALARES LTDA	R$	2.160.711,46	1
57871469	REFRISA S/A	R$	2.160.560,82	4
17956680	LE" ANNAS COMÉRCIO DE PEÇAS E EQUIPAMENTOS ELETRÔNICOS LTDA	R$	2.160.091,10	4
12442537	AUTO POSTO PE DA SERRA LTDA	R$	2.160.028,72	5
26409891	SUPERMERCADOS REZENDE LTDA	R$	2.159.556,58	8
02825276	ESTOFAITA INDUSTRIA DE ESTOFADOS LTDA	R$	2.157.309,71	16
13410313	PETRA AGREGADOS RJ LTDA	R$	2.157.291,10	4
09258289	INDUSTRIA E COMERCIO DE ALIMENTOS PERECIVEIS BRAGA & BRAGA LTDA	R$	2.156.916,36	9
39659267	MINI MERCADO VIDI DOCES 24H LTDA	R$	2.156.525,98	3
22808625	J M ARTIGOS ESPORTIVOS LTDA - EPP	R$	2.155.826,44	3
38095229	LOG REAL TRANSPORTES EXPRESSOS LTDA	R$	2.155.536,86	7
42493940	AMBIENT AIR AR CONDICIONADO LTDA	R$	2.152.526,80	8
08430678	PICCOLA PLUS CONFECCOES DE ROUPAS LTDA	R$	2.152.341,35	3
07601502	PORTUS DISTRIBUIDORA DE MATERIAL ELETRICO LTDA	R$	2.151.696,18	4
28835866	BRASIL QUIMICA E TECNOLOGIA LTDA	R$	2.151.506,98	21
04034813	CASA DA ANCHOVA ALIMENTOS E BEBIDAS LTDA ME	R$	2.150.977,65	10
03462555	FERTIGIPS TRANSPORTES E COMERCIO LTDA EPP	R$	2.150.661,13	1
07497197	ANDRADE LOPES COMERCIO DE ROUPAS LTDA ME	R$	2.150.028,31	10
64032055	FAX BRASIL IMPORTADORA E COMERCIAL LTDA	R$	2.148.925,48	1
30356661	NAGEL EQUIPAMENTOS RADIOLOGICOS LTDA	R$	2.147.193,83	6
13454411	FALCONRJ INDUSTRIA E COMERCIO DE BEBIDAS E ALIMENTOS LTDA EPP	R$	2.147.142,84	1
02932652	EDMAK MAQUINAS E EQUIPAMENTOS EIRELI	R$	2.146.773,35	6
48962119	GRANATO BAR, ALIMENTOS E BEBIDAS LTDA	R$	2.146.740,97	1
11855166	CHACO-SERRA INDUSTRIA MADEIREIRA LTDA	R$	2.146.679,19	19
29484724	RP CARDOSO COMÉRCIO E SERVIÇOS EIRELI	R$	2.146.539,03	17
47874092	COLAUS LOGISTICA LTDA	R$	2.146.120,16	2
49216410	LATFOOD LATICÍNIOS LTDA	R$	2.145.919,99	1
01818245	RM 173 FESTAS E BRINQUEDOS LTDA	R$	2.145.295,00	4
03641433	PSITACOS CONFECCOES LTDA	R$	2.145.072,88	8
40278541	CONFEITARIA LUA DE NATA LTDA	R$	2.144.712,37	7

64852114	MOPP MULTISERVICOS LTDA	R$	2.143.982,58	7
05843830	RESTAURANTE MANFRO LTDA	R$	2.143.865,28	12
09515450	MAXX ICARAI ENXOVAIS CAMA E MESA LTDA	R$	2.143.733,03	7
23503925	CRISTER COMERCIO DE ROUPAS LTDA EPP	R$	2.143.456,88	19
22705447	PLURAL DISTRIBUIDORA EIRELI	R$	2.142.595,59	2
30013700	MR WONDERFUL BOUTIQUE LTDA	R$	2.142.282,62	6
09088251	TRANSPORTADORA RODOVERDE LTDA	R$	2.140.795,22	7
13609289	CUSTOM MADE COMERCIO E REPRESENTACAO LTDA	R$	2.140.637,80	2
33150905	BOTAFOGO MERCADO DAS FLORES S.A.	R$	2.139.901,00	3
05678344	TOP STONE GRANITOS E ARTEFATOS DE CONCRETO LTDA	R$	2.139.772,15	10
17174331	H D MERCADINHO E AÇOUGUE LTDA	R$	2.137.538,78	2
02368973	AUTENTIC MAGAZINE, INDUSTRIA E COMERCIO LTDA	R$	2.137.375,02	1
18298957	RIO PAN DE MERITI DISTRIBUIDORA DE ALIMENTOS LTDA	R$	2.136.936,12	8
01089965	SOL E DUNAS CONSULTORIA E COSNTRUCOES LTDA	R$	2.136.914,62	5
28848612	MARBEL AZULEJOS E PISOS LTDA	R$	2.136.120,04	5
04546535	LAMY QUIMICA LTDA	R$	2.136.033,28	12
33680588	SAYONARA COMERCIO IMPORTACAO E EXPORTACAO LTDA	R$	2.135.489,36	2
68694330	OFFICE LAB FARMACIA DE MANIPULACAO EIRELI EPP	R$	2.134.882,88	4
08912443	SHAZAQ 2007 CALCADOS LTDA ME	R$	2.134.238,73	5
01682917	COUTRANS TRANSPORTES E SERVICOS LTDA	R$	2.134.143,00	8
29942646	H BADIHA CONFECCOES INFANTIS LTDA	R$	2.133.700,30	5
30514376	ALBEMAR INDUSTRIA E COMERCIO DE ROUPAS LTDA	R$	2.133.639,48	1
06009433	ACIR JOAQUIM DA COSTA - LEILOEIRO PUBLICO	R$	2.133.383,04	1
27637560	ELETRO MAPRIS LTDA EPP	R$	2.133.198,48	6
20326117	PREMIUM COMERCIO E SERVICOS LTDA EPP	R$	2.133.119,10	5
30988620	SAT TV ELETRONICA LTDA	R$	2.132.911,82	5
33346826	MARTINS DO AMARAL COMERCIO E INDUSTRIA LTDA	R$	2.132.379,84	4
18091861	ELETRICA CARIOCA COM LTDA EPP	R$	2.131.826,31	3
14505088	KOGUT OESTE COMERCIO DE BIJUTERIAS LTDA	R$	2.131.265,74	1
08730331	VILA & FERREIRA COMERCIAL LTDA	R$	2.130.939,96	10
37533554	R.C SOUZA MERCEARIA E LATICINIOS EIRELI	R$	2.130.025,57	6
23843742	CHARLOTE COMERCIO DE ALIMENTOS LTDA	R$	2.129.937,12	8
28670925	TUVIBRA INDUSTRIAL E CONSTRUTORA S A	R$	2.129.785,52	2
10754503	MATRIX TEXTIL COMERCIAL EIRELI	R$	2.128.502,52	7
39729215	DIVESA DISTRIBUIDORA DE VEICULOS ASIATICOS LTDA	R$	2.127.154,04	2
02838750	MULTIQUIP DO BRASIL COMERCIO IMP E EXP E SERVICOS LTDA	R$	2.127.121,30	1
12770977	DR PQP FARMOQUIMICOS INDUSTRIA E COMERCIO LTDA	R$	2.126.920,25	12
07561602	PLATINA MOTORS COMERCIO DE AUTOS LTDA	R$	2.126.824,56	13
31507478	MANTEC DE MACAE MANUTENCAO TECNICA LTDA	R$	2.124.963,65	4
02112797	3 M TRANSPORTADORA DE CARGAS LTDA ME	R$	2.124.787,47	19
14809182	ROFRAN FOODS - COMERCIO E INDUSTRIA DE PRODUTOS LACTEOS LTDA	R$	2.123.366,36	7
34525444	MICROSERVICE TECNOLOGIA DIGITAL DA AMAZONIA LTDA	R$	2.122.577,25	1
13695031	POSTO DE GASOLINA DO NETINHO DA TIJUCA EIRELI	R$	2.122.458,03	21
28856052	RISTORANTE E PIZZARIA PICCOLA TORINO LTDA	R$	2.122.019,45	12
29414935	FARESA INDUSTRIA E COMERCIO LTDA	R$	2.120.460,77	25
05486054	NCX TELECOM LTDA	R$	2.119.429,24	24
25278700	BARRAFLEX CALÇADOS E MODAS LTDA	R$	2.117.730,01	1
06921970	SHAMAR COMERCIO DE INSTRUMENTOS MUSICAIS LTDA	R$	2.117.389,21	3
08488189	TOP BOATS LAMINACAO E COMERCIO LTDA	R$	2.117.230,21	7
36261917	ALFA SERVIÇOS EMPRESARIAIS E COMERCIO LTDA	R$	2.116.893,63	1
29615176	EMPRESA DE MINERACAO ITACAL LTDA	R$	2.116.693,04	3
19056147	J B C TRANSPORTES LTDA ME	R$	2.116.631,50	4
33055773	EXAPLAS RESINTA PRODUTOS PLASTICOS LTDA	R$	2.114.700,97	1
16690938	TRANSLOGG TRANSPORTE EIRELI	R$	2.114.418,40	7
20088646	MAIS MEGA LOJA CONFECÇÃO E COMÉRCIO DE ROUPAS - EIRELI	R$	2.113.209,03	14
28289833	NIKKON EQUIPAMENTOS TECNICOS E MATERIAIS LTDA	R$	2.112.832,75	2
00461176	NOVA TECH DIAGNOSTICA LTDA	R$	2.112.239,48	4
35919786	R R B INDUSTRIA E COMERCIO LTDA	R$	2.111.907,48	3
08882521	RETROTRAC COM SERV REPRES, LOCACAO E IMPORTACAO DE TRATORES LTDA	R$	2.111.703,63	3
24814650	ASCENCAO CONFECCAO DE ROUPAS LTDA	R$	2.111.078,87	7
61099578	RADIAL TRANSPORTES S/A	R$	2.111.042,60	7
03242460	POSTO PONTA D AGUA LTDA	R$	2.111.030,48	4
04020391	H R C RIO LTDA	R$	2.111.004,10	6
16888266	MERCADO REGIONAL LTDA EPP	R$	2.110.767,65	4
08947734	PRECO BOM DA ROCINHA MERCADINHO LTDA	R$	2.110.372,98	7
01954394	POSTO DE ABASTECIMENTO APARECIDA DE ROCHA MIRANDA LTDA	R$	2.110.088,23	3
04356954	DISTRIBUIDORA J M DE ALIMENTOS PROGRESSO LTDA ME	R$	2.108.784,94	2
06213994	VITALIS MINERAIS E METAIS LTDA	R$	2.108.550,89	6
09487999	CAED LOGISTICA E TRANSPORTES LTDA	R$	2.107.883,33	36
12345329	LITORANEA ENERGIA LTDA	R$	2.107.030,92	11
29030145	ARAMEFLEX INDUSTRIA METALURGICA LTDA	R$	2.106.882,45	5
00091063	NATURALLE INDUSTRIA DE ALIMENTOS EIRELI	R$	2.106.700,51	25
63987093	ARMOR EQUIPAMENTOS DE PROTECAO LTDA	R$	2.105.699,66	7

08989898	BIJUDANI ROUPAS FEMININAS LTDA	R$	2.105.341,23	5
04531164	2001 - ELETRONICA J TEOTONIO LTDA - ME	R$	2.104.952,64	8
08355530	ACADEMICOS DA BATATA BAR E RESTAURANTE LTDA EPP	R$	2.104.762,00	3
42520395	CONSTRUTORA LARCON LTDA	R$	2.104.738,14	1
17375112	MERCEARIA NOSSO PAO DE TERE LTDA	R$	2.104.122,54	16
39534490	INTERNATIONAL LOGISTIC SUPPLY & SERVICE LTDA	R$	2.104.094,92	3
03417600	LANARE COMERCIO DE ROUPAS LTDA	R$	2.103.585,11	2
05061231	DIALOG CONSULTORIA E MARKETING LTDA - EPP	R$	2.103.363,96	3
20302975	AMC HARDWARE INFORMATICA EIRELI - ME	R$	2.102.724,79	6
32069494	HG MOVEIS E UTIL.PARA ESCRITORIO LTDA	R$	2.102.391,62	10
49034564	TRANSPORTADORA VOLTA REDONDA S A	R$	2.101.602,02	5
34291591	REFRICENTRO REFRIGERACAO EM VEICULOS LTDA	R$	2.099.439,19	10
29883246	EGGER DO BRASIL MINERACAO INDUSTRIA E EXPORTACAO LTDA	R$	2.099.010,94	18
07304798	NALALU INDUSTRIA E COMERCIO DE TINTAS E VERNIZES LTDA	R$	2.098.629,92	9
39706460	TRIOMPHE VEICULOS LTDA	R$	2.098.446,56	5
17896947	NEWAGE DISTRIBUIDORA DE BEBIDAS LTDA	R$	2.098.011,12	1
27879550	AMERIS INDUSTRIA E COMERCIO DE PLASTICOS LTDA	R$	2.097.341,32	11
11091274	SAO FRANCISCO DELIVERY LTDA EPP	R$	2.097.224,99	19
04505982	RESTAURANTE PICANHA DO ZE LTDA ME	R$	2.096.869,41	1
30807150	ITAMARACA DISTRIBUIDORA DE OLEOS EGORDURAS LTDA	R$	2.096.382,95	1
01829861	CAMBRAIA E ROSA COMERCIO DE VEICULOS E SERV	R$	2.096.159,65	57
00990676	DISMANI COMERCIO E DISTRIBUICAO LTDA	R$	2.095.637,23	3
33346388	TRANSPORTES MOSA LTDA	R$	2.095.457,41	8
16481248	CAIPI HOUSE COMERCIO DE BEBIDAS E ALIMENTOS LTDA	R$	2.095.292,38	12
30823769	VIDRACARIA PIRATININGA LTDA ME	R$	2.094.793,47	14
05199619	FARMACIA RAQUEL DE XEREM LTDA ME	R$	2.094.327,74	8
00368940	EZHUR EQUIPAMENTOS E SERVICOS LTDA	R$	2.094.282,43	16
03311116	TCI BPO TECNOLOGIA CONHECIMENTO E INFORMACAO S/A	R$	2.094.009,21	1
18602208	DISTRIBUIDORA DE BEBIDAS M2 EIRELI	R$	2.093.577,29	1
01825613	MR BOTEKO BAR E RESTAURANTE LTDA	R$	2.092.904,73	6
05050254	KADORA AGILITY SUPPLY COMMERCIAL LTDA ME	R$	2.092.309,57	9
11349288	SUPERVILA SUPERMERCADOS LTDA	R$	2.091.825,30	4
05424640	ACAB BENEFICIAMENTO EM TECIDOS LTDA	R$	2.090.506,49	5
17097889	MKM AUTO PECAS LTDA	R$	2.090.234,13	1
13979459	TAG DISTRIBUICAO E COMERCIALIZACAO DE IMPORTADOS EM GERAL LTDA	R$	2.089.514,68	6
25266256	PRIME EXPORT EIRELI	R$	2.089.351,53	10
05251648	MACROPO TRANSPORTES LTDA	R$	2.089.035,96	7
09296295	AZUL LINHAS AEREAS BRASILEIRAS S.A.	R$	2.088.862,25	5
07813739	INSTITUTO DOS LAGOS - RIOS	R$	2.088.859,56	151
03129519	ARQUI FORMA ARQUITETURA E CONSTRUCAO SERV MAO OBRA TEC E ESP LTD	R$	2.087.288,56	15
00026360	ATUAL, SERVICOS E TRANSPORTES RAPIDOS LTDA	R$	2.087.172,37	7
14773293	TRIUMPH RIO INDUSTRIA COMERCIO E LOCACAO DE EQUIPAMENTOS LTDA	R$	2.086.511,76	9
09133748	MERCADO DIBAIRRO LTDA	R$	2.085.595,71	6
15328062	M L PNEUS 2012 EIRELI ME	R$	2.085.462,57	2
28110963	SATUR EMPRESA DE ALIMENTACAO LTDA	R$	2.084.537,17	6
27121706	J RODRIGUES COMERCIO DE PRESENTES LTDA	R$	2.084.432,01	13
28211118	METALCRAFT COMERCIO E INDUSTRIA LTDA	R$	2.083.819,13	1
40151127	IMPACTO SOLUCOES EM LOGISTICA LTDA	R$	2.083.617,35	4
97405542	EUROMOLD INDUSTRIA E COMERCIO DE PLASTICOS E MOLDES LTDA	R$	2.083.138,34	5
36099216	NACOR COMERCIO DE ROUPAS E MATERIAIS ESPORTIVOS LTDA	R$	2.082.754,23	4
02247629	COMESTIVEIS AMERICA S MARKET LTDA	R$	2.082.725,00	5
18930060	W S M EXPRESS LTDA - EPP	R$	2.080.325,54	12
15838052	RAJ COMERCIO DE RELOGIOS, JOIAS E ARTIGOS PARA PRESENTE LTDA	R$	2.079.073,32	60
32263600	JANGADAO RESTAURANTE LTDA	R$	2.078.819,73	8
10495773	REI DOS MARMORES, GRANITOS E MATERIAIS DE CONSTRUCAO LTDA EPP	R$	2.078.714,73	12
46708841	VIA BRASIL FASHION COMERCIO DE ROUPAS LTDA	R$	2.078.325,54	21
02942835	MAXITORK COMERCIO REPRESENTACAO IMPORTACAO E EXPORTACAO LTDA	R$	2.078.013,27	10
03036770	VAPTRANS TRANSPORTES RODOVIARIOS LTDA	R$	2.076.857,97	2
10957628	CHEIRO VERDE INDUSTRIA E COMERCIO DE PRODUTOS ALIMENTICIOS LTDA	R$	2.076.513,08	7
04131401	REDE CH4 DE COMBUSTIVEIS LTDA	R$	2.075.396,10	5
36190502	NEW TREND INDUSTRIA E COMERCIO LTDA	R$	2.074.138,10	1
32717811	TRANSCOMPRAS TRANSPORTES E COMPRAS COMERCIAIS LTDA	R$	2.074.124,77	8
32302838	M MUSSI & CIA LTDA	R$	2.073.627,47	4
30857924	RESTAURANTE FRIGIDEIRA´S LTDA	R$	2.073.529,81	8
42319335	ACOUGUE LUXO DA RAINHA LTDA	R$	2.073.151,60	4
26634299	OPCAO CONDUTORES ELETRICOS EIRELI	R$	2.073.123,57	12
24846984	JMG LOGISTICA E TRANSPORTES EIRELI	R$	2.072.433,20	6
21977092	ROSEMERI MEDEIROS DO NASCIMENTO PLASTICOS	R$	2.071.984,20	1
35930338	VIGNE VRAI GRAFICA EDITORA LTDA	R$	2.071.851,88	1
31590904	IPSA INDUSTRIA DE PAPEIS PADUA S A	R$	2.071.575,43	6
30041982	AUTO POSTO JERMON LTDA	R$	2.071.318,73	10
09280480	CHOCOLATES TOENJES LTDA	R$	2.069.957,62	5
26786882	F A M DE OLIVEIRA CABRAL EIRELI	R$	2.069.910,01	5

27853662	PADENG INDUSTRIA E COM DE ROUPAS LTDA	R$	2.069.606,91	2
27640366	CCR COMERCIAL DE FERRAGENS LTDA	R$	2.069.129,26	1
02482967	KARLA BERNARDES HAUTE COIFFEUR COM DE PERFUM E COSM EIRELI ME	R$	2.068.734,79	2
01401791	DROGARIA VIDA DE CAXIAS LTDA ME	R$	2.068.209,99	6
28707104	PAPER AC INDUSTRIA E COMERCIO - EIRELI	R$	2.068.054,34	1
39066329	DIM SHEI COMERCIO DE MOVEIS LTDA	R$	2.068.025,33	4
12558385	VAPEX TRANSPORTES RODOVIARIOS LTDA	R$	2.067.732,36	5
00727672	AUTO POSTO REI DO PETROLEO LTDA	R$	2.066.579,78	9
36196145	BATALHA 1000 POSTO E SERVICOS LTDA	R$	2.066.282,55	9
28933919	CENTRO EDUCACIONAL BARBOSA SILVA	R$	2.066.226,21	1
68590728	SUPERMERCADOS SERRA E MAR LTDA	R$	2.065.332,82	18
17456498	D J RIO DISTRIBUIDORA DE ALIMENTOS E BEBIDAS LTDA	R$	2.064.859,75	4
59320820	GREIF EMBALAGENS INDUSTRIAIS DO BRASIL LTDA	R$	2.064.604,69	3
28776821	RALLY INDUSTRIA DE ROUPAS LTDA	R$	2.064.215,55	1
13605967	INTENSE CONFECCOES DE ROUPAS LTDA	R$	2.063.580,04	4
27596600	GRAFICA EDITORA PACHECO EIRELI - EPP	R$	2.062.810,60	5
31657646	UTILIZE COMERCIO DE MAQUINAS E PRODUTOS PARA ESCRITORIO LTDA	R$	2.062.758,36	3
01232090	VALCONCIL VALVULAS E CONEXOES INDUSTRIAIS LTDA	R$	2.060.942,88	5
11097996	COMERCIAL ALPHA AMBIENTAL E SERVICOS LTDA ME	R$	2.059.376,16	22
05481708	QUALI PARTS DA BARRA COM. DE PECAS E ACES P/ VEICULOS LTDA-ME	R$	2.058.767,40	2
28936979	EMPRESA SAO SALVADOR LTDA	R$	2.058.710,80	128
12599757	IDREAM VENDAS E SERVICOS DE INFORMATICA LTDA EPP	R$	2.058.458,41	21
51121000	JORGE LUIZ MONTEIRO FILHO PLASTICOS E DESCARTAVEIS LTDA	R$	2.058.308,51	1
60805330	Try Logistica e Transportes Eireli	R$	2.058.173,66	3
19575465	R DE OLIVEIRA CARDIM COMERCIO E SERVICOS EIRELI ME	R$	2.058.031,14	3
59285411	BANCO PANAMERICANO S/A	R$	2.057.927,83	76
04323401	M C VIDAGO CONFECCOES LTDA	R$	2.057.631,90	8
11404699	CULINARIA ALEMÃ BAR E RESTAURANTE EIRELI	R$	2.057.496,88	16
04713718	SCHULZ BC - EQUIPAMENTOS E ACESSORIOS TUBULARES LTDA	R$	2.057.135,05	20
20184606	SUD LAB INSTRUMENTOS CIENTIFICOS LTDA - EPP	R$	2.056.962,51	5
29063740	VOLTA REDONDA EMBALAGENS LTDA	R$	2.056.919,10	4
29520228	FARMACIA SEMPRE VIVA LTDA	R$	2.056.736,28	27
32172751	SIEMENS VAI METALS SERVICES LTDA	R$	2.056.442,31	1
07669923	J T COTA MATERIAIS DE CONSTRUCAO	R$	2.056.223,62	17
10329139	DOXS LOGISTICA INTEGRADA LTDA	R$	2.055.894,00	12
42570192	SUPERMERCADOS OKEI LTDA	R$	2.055.375,22	1
08996551	RVT CONSTRUTORA LTDA	R$	2.055.160,78	15
08234222	ALUCAM INDUSTRIA DE ALUMINIO DE CAMPOS LTDA	R$	2.054.947,21	2
33253519	BAR FLOR DO CACHAMBI LTDA	R$	2.054.667,72	1
31345970	FRIGONATA COMERCIO DE CARNES E QUEIJOS EIRELI	R$	2.054.125,90	2
04535518	GBS REPRESENTACAO COMERCIAL PRODUTOS ALIMENTICIOS EIRELI ME	R$	2.053.805,78	8
39898374	HANSA SUL COMERCIO INTERNACIONAL LIMITADA	R$	2.053.608,16	2
33035866	RUF SA INFORMATICA E ORGANIZACAO	R$	2.053.514,44	3
33723800	TRANSPORTADORA AGRELENSE LTDA	R$	2.053.477,06	15
22376343	BAR E BOTEQUIM ESPETTO PARK SHOPPING LTDA ME	R$	2.053.025,89	9
33063389	CASA ARAUJO MARTINS S/A	R$	2.051.473,95	6
30379341	TRANSPORTADORA DAVID LTDA	R$	2.051.202,19	3
13689113	UPL DE MACAE TRANSPORTES E LOGISTICAS LTDA	R$	2.050.879,98	14
03882043	TELEVISAO MAR AZUL 2000 LTDA	R$	2.050.560,69	15
05768715	CUNHA COMERCIO DE ALIMENTOS E UTILIDADES LTDA	R$	2.049.904,76	2
37594915	J. O. E. COMERCIO DE UTILIDADES LTDA	R$	2.047.374,07	4
27669209	ETELCOM TELECOMUNICACOES E EQUIPAMENTOS LTDA	R$	2.047.261,74	1
05980786	R M A NOGUEIRA COMERCIO DE GENEROS ALIMENTICIOS	R$	2.045.784,65	8
33501222	COLCHAO COMPLETO INDUSTRIA DE MOVEIS LTDA	R$	2.044.601,48	6
10736680	CASCAIS DO JARDIM BOTANICO PIZZARIA LTDA EPP	R$	2.044.364,12	10
39244694	IAT MOVEIS LTDA	R$	2.044.350,71	4
13289639	GOLDLOG LOGISTICA E TRANSPORTES EIRELI	R$	2.043.434,74	16
08141089	AUTOINTE AUTO POSTO DE GASOLINA INTELIGENTE LTDA	R$	2.043.371,77	5
31002935	NACHON COMERCIO DE ROUPAS LTDA	R$	2.042.631,04	8
42159822	PHOTO SCAN DO BRASIL LTDA	R$	2.042.174,69	7
55397678	CASA ROSA COMERCIO DE UTILIDADES LTDA	R$	2.042.000,53	6
42266726	TTI COMERCIO EXPORTACAO IMPORTACAO TRANSPORTES LTDA	R$	2.041.889,59	1
16701716	STELLANTIS AUTOMOVEIS BRASIL LTDA.	R$	2.041.790,93	1
02293899	MAIS CONFORTO PRODUTOS DESCARTAVEIS LTDA	R$	2.040.365,39	9
06128969	CHURRASCARIA BELSER LTDA	R$	2.040.015,20	2
09054385	INBRANDS S A	R$	2.039.425,26	4
31092281	MOURA E TOO COMESTIVEIS LTDA	R$	2.039.120,35	1
24303769	J.C. TRANSPORTADORA E MONTAGENS EIRELI	R$	2.038.524,04	6
30754451	ALEX DISTRIBUIDORA DE CONFECCOES LTDA	R$	2.038.266,77	7
11072601	MORE-BRASIL COMERCIO DE ACESSORIOS P/TELEFONIA E INFORMATICA LTD	R$	2.037.782,77	6
12162535	CRIATIVA 2010 CALCADOS LTDA ME	R$	2.037.684,35	4
02405497	APPAREL BRANDS HOLDING DO BRASIL LTDA	R$	2.036.535,68	2
68605088	VINTAGE INDUSTRIA E COMERCIO LTDA	R$	2.036.293,73	4

35833798	MUNDIVISION PRODUTOS ÓTICOS EIRELI	R$	2.036.029,54	1
08004247	PENA & MENEGHITTI 2006 TRANSPORTES EIRELI - EPP	R$	2.035.658,11	40
11536741	SUPERMERCADO HORTIMIX LTDA	R$	2.035.401,82	10
23112548	PET DO SARAPUI COMERCIO DE RACOES LTDA ME	R$	2.034.768,51	23
25215777	BADEJO E CIA RESTAURANTE EIRELI	R$	2.033.667,46	1
05892434	GAVEA QUATRO COMERCIO DE ROUPAS LTDA	R$	2.033.569,09	3
10404319	CL DE QUEIROS EPP	R$	2.033.480,48	2
04967850	IXOS COMERCIO DE CALCADOS LTDA INC POR ANDARELLA COMERCIO DE CALCADO	R$	2.032.868,54	4
09151497	PAO E ACESSORIOS LTDA EPP	R$	2.032.658,40	2
33545112	COOPERATIVA DOS FUNCIONARIOS DO BANCO DO BRASIL LTDA RJ	R$	2.032.623,26	1
30031900	JOANA PAULA CONFECCOES LTDA	R$	2.031.584,31	1
34989869	UNIVERSO BRASIL COMERCIO DE GESSO LTDA	R$	2.030.744,04	2
42593962	LUBRIZOL DO BRASIL ADITIVOS LTDA	R$	2.029.581,05	2
49342241	FOX DISTRIBUIDORA E ATACADISTA LTDA	R$	2.029.290,60	2
33174640	PLAC LITE INDUSTRIA E COMERCIO LTDA	R$	2.029.255,52	1
21896625	WGAT TRANSPORTE DE CARGAS - EIRELI	R$	2.029.237,58	5
46948287	ENOVA FOODS S.A.	R$	2.029.022,06	3
33525692	SERMAPI SERVICOS MARITIMOS SOCIEDADE ANONIMA	R$	2.028.524,92	2
29105913	INDUSTRIA DE ARTEFATOS DE PAPEL IMPERIAL LTDA	R$	2.027.786,93	10
23045376	E. RODRIGUES PRODUTOS ALIMENTICIOS	R$	2.027.343,49	7
33667585	COSTA SANTOS & CIA LTDA	R$	2.026.529,00	3
42334136	ACCIOLY LINS COMERCIO E INDUSTRIA LTDA-ME	R$	2.025.339,86	4
17170150	VALLOUREC TUBOS DO BRASIL S A	R$	2.025.012,51	2
39538162	HORCONT COMERCIAL EIRELI	R$	2.024.077,63	1
30104756	M VIX PRODUTOS HOSPITALARES LTDA	R$	2.023.962,42	9
30707749	FLEXOPACK EMBALAGENS LTDA	R$	2.022.675,77	10
05551495	FRIPACH FRIGORIFICO INDUSTRIAL DO PACHECO LTDA	R$	2.021.191,71	2
29767407	LAMINACAO SUL AMERICA INDUSTRIA E COMERCIO LTDA	R$	2.021.043,24	2
00927748	O GANDARES HORTI-FRUTI LTDA	R$	2.020.843,62	2
60643988	DERMIWIL INDUSTRIA PLASTICA LTDA	R$	2.020.551,42	14
31120033	CARBOGRAFITE COMERCIO INDUSTRIA E PARTICIPACOES LTDA	R$	2.020.267,05	3
36500320	CIAC RESENDE AUTOMOVEIS LTDA	R$	2.019.703,31	22
17609531	PUCOM COMERCIAL LTDA	R$	2.018.200,79	4
05673486	LM TELECOMUNICACOES COMERCIO E SERVICOS EIRELI ME	R$	2.017.084,50	1
04881160	LPA CONSERTO DE ARTIGOS PARA BEBE S A	R$	2.017.071,52	1
17273344	PROASIST RIO CONSULTORIA E REPRESENTACAO EIRELI	R$	2.016.621,99	13
03548440	ARTEC PISOS E REVESTIMENTOS LTDA	R$	2.016.443,73	3
31509586	PAMA RAÇÕES LTDA	R$	2.016.395,12	34
03750192	HELIACOM COMERCIO DE ALIMENTOS EIRELI EPP	R$	2.016.360,72	8
17015766	MERCADO ESTOU DE PE EIRELI	R$	2.016.001,73	5
62140835	TRANSCOLE TRANSPORTES URGENTES LTDA	R$	2.015.793,05	27
30370555	DISTRIBUIDORA DE BATERIAS MINEIRO LTDA	R$	2.015.768,13	1
20104740	MAKROLIMPEZA COMERCIAL LTDA - ME	R$	2.014.899,22	3
05943904	EMPLASRIO COMERCIO DE EMBALAGENS LTDA	R$	2.014.728,20	1
61105060	BRASCOLA LTDA	R$	2.014.047,03	5
40390088	COMERCIO MVH BARRA L ALECRIM LTDA	R$	2.013.832,58	8
15677436	AAPRJ ASSOCIACAO DOS APOSENTADOS E PENSIONISTAS DO RIO DE JANEIRO	R$	2.013.673,22	75
18170172	D S KUSSUDA COMERCIO E SERVIÇOS DE INFORMATICA EIRELI	R$	2.013.198,53	6
02634926	F BRASIL LTDA	R$	2.012.614,53	8
13769784	PRIME REFEICOES E SERVICOS EIRELI	R$	2.012.482,92	7
07613436	RAMAJA AUTO PECAS LTDA	R$	2.012.223,20	1
24545036	OPPEN FASHION ARTIGOS DE MODA LTDA ME	R$	2.011.611,54	5
89552061	JULIETTE COM.DE MADEIRAS E REPRESENTACOES LTDA	R$	2.011.492,72	5
03349324	BRASIL POINT SUPER LANCHES LTDA	R$	2.011.347,74	11
29907590	MASSAS VESUVIO LTDA	R$	2.009.765,96	1
31353170	STAP MARITIMA INSPECOES E VISTORIAS LTDA	R$	2.009.695,80	1
05027327	INTER JAPAN VEICULOS LTDA	R$	2.009.093,96	6
03909626	ARABA COMERCIO DE PLASTICOS LTDA	R$	2.008.636,17	8
40415283	GOLD FRUIT IMPORTADORA E EXPORTADORA DE FRUTAS LTDA	R$	2.008.454,02	1
32124505	WELDING SPECIAL MANUTENCAO INDUSTRIAL LTDA	R$	2.008.404,80	7
02834211	PLASTSERRANA INDUSTRIA E COMERCIO LTDA	R$	2.008.050,31	12
35830213	BELLAVISION PRODUTOS ÓTICOS EIRELI	R$	2.006.997,57	1
02286869	CAPURI MINERACAO S A	R$	2.006.608,59	1
38824203	G DE CARVALHO VIEIRA RESTAURANTE	R$	2.006.590,02	5
27709776	HIDRO PORTAS EQUIPAMENTOS CONTRA INCÊNDIO LTDA	R$	2.006.582,47	7
04627473	ORIGINAL TRANSPORTES ESPECIAIS LTDA - ME	R$	2.006.540,15	3
24240886	VIRTUALTV PRODUCOES E TECNOLOGIA LTDA	R$	2.005.864,06	1
18401692	BAZAR CAJAIBA DE MANGUINHOS EIRELI - ME	R$	2.005.659,33	1
12007184	DISTRIBUIDORA UNICA RIO LTDA	R$	2.005.347,57	16
33080367	CASAS DA BANHA COM E IND S A	R$	2.005.302,89	1
04184779	IBI PROMOTORA DE VENDAS LTDA	R$	2.005.178,53	66
02340357	CELLSTAR DO BRASIL LTDA	R$	2.004.934,90	1
07200031	N C G DE OLIVEIRA MADEIREIRA	R$	2.004.823,94	4

05451645	DESEJO CARIOCA INDUSTRIA E COMERCIO DE ALIMENTOS LTDA	R$	2.004.556,24	2
30802201	L D BAR E RESTAURANTE LTDA	R$	2.004.300,24	13
08733845	MERCEARIA RIO DO OURO 2007 LTDA	R$	2.003.941,41	11
33060740	MANTECORP INDUSTRIA QUIMICA E FARMACEUTICA S A	R$	2.003.630,74	3
05063933	CLASSE A HABITACIONAL	R$	2.002.668,42	12
07861499	LIMA MARINHO COMERCIO E REPRESENTACAO LTDA - ME	R$	2.002.662,57	8
12680513	DS LOG COMERCIO DE CALCADOS LTDA	R$	2.001.971,45	1
17245571	S DIAS ADORNO COMERCIO DE PAPEIS	R$	2.001.704,48	6
14429458	LATTARI TRANSPORTE E LOGISTICA LTDA ME	R$	2.001.001,62	9
27897768	COMERCIO DE CAFE VARGAS LTDA	R$	2.000.323,70	1
09145203	SHOPING DAS MAQUINAS DE SANTA EUGENIA LTDA	R$	2.000.214,95	21
17851156	W FRAZAO PEREIRA PEIXARIA	R$	2.000.182,68	5

Núcleo de Gestão da Procuradoria da Dívida Ativa
Atualizado em 03/09/2026

PGE·RJ
PROCURADORIA GERAL DO ESTADO DO RIO DE JANEIRO

MAIORES DEVEDORES AGOSTO/2026 - PESSOA FÍSICA

CPF	NOME	VALOR		QTDE DE CDAs
817.***.***-00	SERGIO LUIZ CORTES DA SILVEIRA	R$	807.416.433,50	41
664.***.***-30	EIKE FUHRKEN BATISTA	R$	58.792.416,43	10
000.***.***-70	CESAR ROMERO VIANNA JUNIOR	R$	50.890.610,66	117
510.***.***-04	HEITOR LOPES DE SOUSA JUNIOR	R$	45.794.881,18	5
092.***.***-50	JULIO CESAR RAMOS	R$	45.608.255,22	2
483.***.***-15	MAURICIO PASSOS	R$	31.250.390,41	22
695.***.***-87	VERA LUCIA GUIMARAES ALMEIDA DOS SANTOS	R$	26.488.169,68	1
238.***.***-49	FRANCISCO DE ASSIS TORRES	R$	25.438.882,88	2
855.***.***-49	CLAUDIO ROBERTO MENDOCA SCHIPHORST	R$	23.288.187,43	21
290.***.***-63	RODRIGO JOSE DE FARIAS LIMA	R$	21.520.769,20	2
308.***.***-49	SYLVIO FERNANDO MURÇA HELT	R$	20.881.915,84	1
246.***.***-04	LUIZ REIS PINTO MOREIRA	R$	18.057.763,01	2
098.***.***-34	EDUARDO PEIXOTO D'AGUIAR	R$	17.081.739,07	2
065.***.***-34	BENTO JOSE DE LIMA	R$	13.623.263,86	2
023.***.***-87	LUIZ FERNANDO VICTOR	R$	13.280.774,54	10
776.***.***-20	NEILTON MULIM DA COSTA	R$	10.241.802,29	37
058.***.***-87	ACIR JOAQUIM DA COSTA	R$	9.538.691,44	3
497.***.***-72	JOAO BATISTA DE PAULA JUNIOR	R$	8.934.864,73	2
366.***.***-15	GILSON CANTARINO O'DWYER	R$	8.580.275,70	111
344.***.***-15	MARCO ANTONIO DE LIMA ROCHA	R$	8.424.123,29	2
551.***.***-20	ALBERTO MONROY PUERTAS	R$	8.366.133,49	2
026.***.***-73	LUCIANA DE SOUZA MATTA ANDRADE	R$	8.261.396,06	1
302.***.***-04	ALEXANDRE MARCOS MOCAIBER CARDOSO	R$	7.515.215,83	324
231.***.***-04	RAUL FERNANDO PORTUGAL FILHO	R$	7.442.781,17	2
915.***.***-49	EGNELSON BRAGA ANTUNES	R$	6.926.198,20	1
252.***.***-87	JOSE CLAUDIO CARDOSO URURAHY	R$	6.894.910,02	2
089.***.***-91	Edilson Figueiredo de Souza	R$	6.813.834,81	1
143.***.***-05	Karina De Castro Rosa E Silva	R$	6.708.981,30	1
323.***.***-53	MARIA APARECIDA PANISSET	R$	6.358.204,21	255
623.***.***-63	ALEXANDRE FUNARI NEGRAO	R$	6.184.225,19	8
825.***.***-53	SONIA MARIA COELHO DE OLIVEIRA	R$	6.024.673,02	1
276.***.***-49	ALEXANDRE JORGE FERREIRA	R$	5.670.290,05	3
003.***.***-91	HORÁCIO MOREIRA DIAS	R$	5.650.606,85	5
536.***.***-00	LUIZ JOSE FERREIRA	R$	5.515.533,72	21
934.***.***-20	dilcimar varela dias de menezes	R$	5.273.520,26	4
741.***.***-15	SERGIO ANTONIO MACHADO EMILIAO	R$	4.943.286,39	26
599.***.***-53	NELSON MASSINI E OUTROS	R$	4.850.441,09	1
041.***.***-88	Marília Curia Guzovsky	R$	4.637.659,24	1
092.***.***-00	MARIA HELIA JANDRE	R$	4.379.632,79	1
235.***.***-20	PAULO SERGIO COSTA LIMA MARQUES	R$	4.353.794,00	7
042.***.***-00	SERGIO ALCURE	R$	4.271.703,65	1
000.***.***-91	WALTER ALFREDO PAGANO BLANCO	R$	3.897.608,36	32
477.***.***-15	FRANCISCO CARLOS FERNANDES RIBEIRO	R$	3.859.176,74	151
988.***.***-97	MARCELLO CABREIRA XAVIER	R$	3.741.888,85	35
766.***.***-34	EULINA CRISTINA SENNA VALE	R$	3.609.686,20	14
398.***.***-91	NILDA VILLALBA ALVIM PORTO BORGES	R$	3.606.715,41	1
211.***.***-72	MARCILIO GOMES DA SILVA	R$	3.552.166,00	3
762.***.***-00	JOSEMAR FRANCISCO	R$	3.508.176,06	20
678.***.***-72	Ondina Maria Gonçalves Ramos	R$	3.441.754,47	1
375.***.***-72	FRANCISCO DAS CHAGAS DA SILVA	R$	3.384.019,56	2
236.***.***-91	LUIZ CARLOS DOS SANTOS	R$	3.355.294,70	9
157.***.***-00	MARIA APARECIDA CORDEIRO RAMOS	R$	3.236.698,34	1
045.***.***-06	TATIANA RIBEIRO GOMES MEDINA	R$	3.215.609,53	6
186.***.***-00	JUAREZ DE ASSIS MAGALHAES	R$	3.135.906,90	3
782.***.***-00	LUIS OCTAVIO AZEREDO LOPES INDIO DA COSTA	R$	3.126.437,85	3
074.***.***-09	Fabrzio Ribeiro	R$	3.108.701,54	2
074.***.***-09	ALAN CAMPOS DA COSTA	R$	3.045.127,58	7
895.***.***-82	LUCIANA PORTAL DA SILVA	R$	3.027.900,91	2
074.***.***-60	Marcia Marcondes Godoy Aleixo	R$	2.999.138,17	1

224.***.***-04	Ântonio Carlos de Queiroz Alves	R$	2.995.425,26	280 1
100.***.***-91	ESPOLIO DE RUTH DANTAS LOMBA	R$	2.979.446,00	1
106.***.***-00	OSWALDO COSTA FRIAS FILHOS	R$	2.902.248,43	1
071.***.***-25	AMPLIATO SANCHES CABRAL	R$	2.893.750,42	1
290.***.***-78	JOSE ADOLAR DOS SANTOS	R$	2.847.979,69	1
031.***.***-15	ESPOLIO DE MAGNOLIA FERREIRA DA SILVA	R$	2.825.123,19	1
846.***.***-15	JOAO TOSTES PADILHA	R$	2.802.601,55	6
688.***.***-59	MONIQUE UCHOA CAVALCANTI DE VASCONCELOS	R$	2.766.874,57	1
033.***.***-15	GODOFREDO SATURNINO DA SILVA PINTO	R$	2.762.616,65	120
606.***.***-68	WILMA FIGUEIREDO VIDAL	R$	2.692.542,47	1
018.***.***-53	NESTOR JOSE DO NASCIMENTO	R$	2.599.030,85	2
019.***.***-97	ASTOR CARDOSO PONTES DE MIRANDA	R$	2.567.484,46	1
897.***.***-30	HELOISA ESTEFAN PRESTES	R$	2.524.263,26	11
005.***.***-91	LUIZ CARLOS ARNHOLD SIMOES	R$	2.470.698,21	3
039.***.***-15	ESPOLIO DE MURILO DE SOUZA ASFORA	R$	2.463.285,88	3
243.***.***-63	HENRY CHARLES ARMOND CALVERT	R$	2.448.479,25	97
583.***.***-91	SERGIO GRATACOS SILVA	R$	2.431.709,21	1
059.***.***-00	CARLOS MOIA NUNES DA SILVA	R$	2.413.305,45	3
937.***.***-49	EWALDO RIBEIRO DA SILVA	R$	2.372.835,48	2
050.***.***-05	KYUNG GON KIM	R$	2.314.638,29	5
260.***.***-72	SOLANGE PEREIRA DE ALMEIDA	R$	2.283.367,27	85
766.***.***-15	MARIA CRISTINA GONÇALVES DE QUEIROZ	R$	2.249.840,64	1
468.***.***-20	CARLOS ALBERTO BARBOSA SILVA	R$	2.244.504,64	1
000.***.***-36	JULIO AUGUSTO FELIPE DE CAMPOS	R$	2.233.999,73	6
565.***.***-91	WALDIR CAMILO ZITO DOS SANTOS	R$	2.209.847,31	106
960.***.***-04	ELOISA GOMES RIBEIRO	R$	2.201.985,59	1
002.***.***-87	ANTONIO ALVARO RODRIGUES FOZ	R$	2.191.894,69	1
445.***.***-91	NUBIA COZZOLINO	R$	2.186.680,69	108
665.***.***-72	LUIZ CLAUDIO DE SOUZA FERREIRA	R$	2.159.718,84	1
003.***.***-20	FRANCISCO DA CUNHA BUENO	R$	2.102.720,00	1
741.***.***-20	RIVERTON MUSSI RAMOS	R$	2.102.296,43	98
467.***.***-72	RICARDO JOSE QUEIROZ DA SILVA	R$	2.096.150,63	114
641.***.***-91	CILEA RODRIGUES DO CARMO	R$	2.036.995,03	5
562.***.***-87	SONIA CORREIA VAZ	R$	2.027.978,67	8
723.***.***-49	LUIZ CARLOS LOPES DA SILVA	R$	1.992.521,51	2
433.***.***-53	FABIO CANDIDO DE SOUZA	R$	1.979.142,51	2
264.***.***-15	SIRLEI RIBEIRO RODRIGUES	R$	1.967.030,51	4
025.***.***-20	LUIZ FERNANDO CARVALHO DE FARIA	R$	1.946.395,14	13
097.***.***-20	ARMANDO AVELINO BEZERRA	R$	1.943.026,04	2
430.***.***-68	WILSON FERREIRA	R$	1.939.008,76	1
341.***.***-20	LUIZ TENORIO DE PAULA	R$	1.819.693,46	1
007.***.***-09	DAMIAO BRUM VIEIRA	R$	1.803.062,06	1
065.***.***-98	NEIDE ELISABETE ALVARENGA	R$	1.800.446,68	1
423.***.***-87	MARIA APARECIDA CORREA RIBEIRO	R$	1.788.822,07	2
935.***.***-91	JORGE ANTONIO DA SILVA RANGEL	R$	1.783.479,27	1
782.***.***-91	ADENILDO BRAULINO DOS SANTOS	R$	1.780.787,31	42
073.***.***-17	TANIA MARIA FAUSTO DA SILVA	R$	1.779.207,02	1
004.***.***-34	ESPOLIO DE CESAR AUGUSTO BARRETO THEDIM	R$	1.771.792,11	2
006.***.***-27	SANDRO MATOS PEREIRA	R$	1.770.972,90	63
613.***.***-15	RICARDO RAMALHO MELLO	R$	1.762.667,43	32
097.***.***-72	DULCE PUGLIESE DE GODOY BUENO	R$	1.747.442,77	30
074.***.***-23	MARCIA ANTUNES SILVA RAMALHO	R$	1.744.798,03	2
103.***.***-00	KI HONG NO	R$	1.719.524,21	1
026.***.***-87	ESPOLIO DE ELZA FARIA DE MORAES MATTOS	R$	1.719.229,08	1
690.***.***-15	SERGIO AUGUSTO FIGUEIREDO DE MIRANDA	R$	1.701.053,80	2
718.***.***-87	MARCIO AUGUSTO LEITE RESTUM	R$	1.695.578,39	9
064.***.***-87	ESPOLIO DE ALBERTO FERREIRA MOURA	R$	1.669.117,56	1
644.***.***-91	ELISEO TEODORO DE FARIA	R$	1.650.810,40	10
937.***.***-63	HELIL BARRETO CARDOZO	R$	1.645.426,00	21
452.***.***-87	WALTER DOS SANTOS LOURIVAL	R$	1.635.251,92	2
032.***.***-72	ESPOLIO DE DELORME MIRA	R$	1.621.392,35	1
452.***.***-68	CLELIO GEBARA BASILIO JUNIOR	R$	1.617.337,15	4
060.***.***-09	RENATA MANSOLDO CAVADAS E OUTROS	R$	1.616.856,13	2
499.***.***-15	ISABEL REJANE TRUDA COUTINHO DA SILVA	R$	1.598.806,18	1
569.***.***-91	JOSE CARLOS PORTO NETO	R$	1.598.167,39	95
047.***.***-49	ESPOLIO DE BEUNICE PETERMANN DE SOUZA SOBRINHO	R$	1.517.949,04	1
280.***.***-49	UZIAS SILVA FILHO	R$	1.512.734,55	75
074.***.***-10	ENI GONCALVES NEVES DA SILVA-PORTO REAL/QUATIS OFICIO UNICO	R$	1.498.305,74	19
671.***.***-20	RUTH MARIA SANTOS DE OLIVEIRA	R$	1.468.945,41	1

081.***.***-60	ROMULO MELLO MASSACESI	R$	1.468.406,53	13
268.***.***-49	ARNALDO FRANÇA VIANA	R$	1.437.998,96	57
528.***.***-53	MAGDA DOS SANTOS LUCENA	R$	1.418.488,73	1
096.***.***-52	Nizio da Silva Filho	R$	1.398.623,67	1
040.***.***-68	EVANI CAVALCANTI PRAZERES	R$	1.376.057,51	2
320.***.***-78	PAULO RICARDO DE ARAUJO MESQUITA	R$	1.375.438,88	1
278.***.***-34	WALDECY FRAGA MACHADO	R$	1.360.016,47	70
425.***.***-53	CARLOS MORAES COSTA	R$	1.357.507,37	56
104.***.***-49	PAULO ROBERTO RAMOS LOBO	R$	1.351.302,76	68
531.***.***-53	angela maria brandao de almeida	R$	1.342.446,54	3
331.***.***-72	CARLOS ALBERTO MELLO DOS SANTOS	R$	1.337.535,91	1
732.***.***-49	ESPOLIO DE MARIA NATERCIA DO NASCIMENTO DE OLIVEIRA	R$	1.320.151,44	2
943.***.***-04	NEWTON AUGUSTO CARDOSO DE OLIVEIRA	R$	1.309.346,49	8
431.***.***-15	ROBERTO PEREIRA DE AZEVEDO	R$	1.302.533,87	1
130.***.***-49	ANTONIO FERNANDES DE ARAUJO	R$	1.301.576,86	1
034.***.***-53	PEDRO DINIZ PEREIRA	R$	1.300.449,18	1
302.***.***-68	ERNESTO ZAMIRATI NELIS	R$	1.279.939,55	3
045.***.***-15	CHARLES RENATO ANDERS	R$	1.277.157,53	2
091.***.***-04	Aloisio Feiteira Silveira	R$	1.260.833,34	1
082.***.***-04	ALAIR FRANCISCO CORREA	R$	1.249.101,52	61
071.***.***-00	MAX FONSECA PIERINI	R$	1.237.984,01	1
462.***.***-72	NARRIMAN FELICIDADE FARIA CORREA ZITO DOS SANTOS	R$	1.237.510,19	54
845.***.***-20	LEILA CRISTINA LIPPE ALVES DE OLIVEIRA	R$	1.231.172,32	1
186.***.***-60	ENI GONCALVES NEVES DA SILVA	R$	1.230.139,11	2
082.***.***-14	PEDRO HUMBERTO SEIFFERT SIMÕES JUNIOR	R$	1.226.843,20	1
005.***.***-55	LEONARDO MOTTA SCISINIO DIAS RCPN 1 º DISTRITO DE MAGE	R$	1.226.456,08	9
412.***.***-59	GLORIA REGINA NOVAES VIGNOLI	R$	1.219.118,73	2
010.***.***-79	Paulo Eduardo de Souza Veiga	R$	1.189.736,26	1
445.***.***-00	CELSO DE FREITAS JARDIM	R$	1.186.955,88	47
049.***.***-20	ESPOLIO DE MARIA LUIZA SERTA JUNQUEIRA	R$	1.175.220,50	1
656.***.***-04	ARMANDO CUNHA CARNEIRO DA SILVA	R$	1.172.040,64	57
233.***.***-34	DECIO DE SOUZA CARAVANA JUNIOR	R$	1.168.874,93	22
090.***.***-10	LENILSON SARDOUX JUNIOR	R$	1.167.204,78	24
448.***.***-34	JULIA CLAUDIA RODRIGUES DA CUNHA MOTA	R$	1.160.330,03	1
941.***.***-00	MARCELO SOARES	R$	1.158.945,42	1
396.***.***-49	PEDRO CASTILHO	R$	1.150.341,35	8
050.***.***-87	ESPOLIO DE FRANCISCO ROMANO MOREIRA	R$	1.147.591,86	9
093.***.***-66	ANTONIELLI AGUIAR ZARAM	R$	1.142.481,60	4
524.***.***-15	TEREZINHA DE JESUS FREITAS DE CARVALHO	R$	1.137.599,88	1
361.***.***-53	RAIMUNDO SAMPAIO DE ABREU	R$	1.136.376,55	1
562.***.***-53	IONE GARCIA DE SOUZA SA	R$	1.135.595,17	2
086.***.***-68	OSWALDO BOTELHO	R$	1.133.683,17	50
049.***.***-04	ESPOLIO DE AMELIA PINTO BRASIL	R$	1.131.551,00	1
382.***.***-49	NESTOR DE MORAES VIDAL NETO	R$	1.124.101,37	40
306.***.***-97	ANTONIO CARLOS PEREIRA DA CUNHA	R$	1.107.866,73	44
466.***.***-91	MARCO ANTONIO FRANCA FARIA	R$	1.103.729,49	1
302.***.***-04	HELOISA HELENA MESQUITA MACIEL	R$	1.092.469,94	63
491.***.***-68	CARLOS ROBERTO SIQUEIRA E NORIVAL SIQUEIRA	R$	1.082.825,31	3
019.***.***-85	BRUNO SILVA DOS SANTOS	R$	1.082.765,03	48
210.***.***-53	ESPOLIO DE LETICIA VELLOSO	R$	1.080.168,06	1
514.***.***-68	MIGUEL ALVES JEOVANI	R$	1.075.915,10	29
278.***.***-68	ANTONIO PERES ALVES	R$	1.075.515,88	42
533.***.***-34	MILTON ANIBAL SAN ROMAN RODRIGUEZ	R$	1.071.904,72	1
027.***.***-34	CARLOS REINALDO PEREIRA SOUTO	R$	1.070.708,26	1
095.***.***-15	PAULO FERNANDO BAPTISTA	R$	1.068.461,91	2
006.***.***-37	MARCELO JOSE MEDEIROS DE ALMEIDA	R$	1.064.632,98	3
014.***.***-33	SERGIO VITORINO DA COSTA LEITE E OUTROS(AS)	R$	1.060.356,37	1
115.***.***-49	JORGINA MARIA DE FREITAS FERNANDES	R$	1.060.082,48	1
320.***.***-53	PAULO FERNANDO DIAS	R$	1.054.490,34	51
332.***.***-91	FRANCISCO UBIRAJARA GONZALES FONSECA	R$	1.050.201,53	1
839.***.***-72	JORGE CERBINE DE OLIVEIRA	R$	1.046.362,83	1
040.***.***-87	PEDRO COELHO DA SILVA E OUTRO	R$	1.044.271,29	1
055.***.***-16	BERKY PIMENTEL DA SILVA	R$	1.044.235,09	20
696.***.***-20	NERESGTON RIBEIRO MENDES NETO	R$	1.039.703,72	2
723.***.***-00	Carlos Gleison Caetano Barbosa	R$	1.034.293,47	3
051.***.***-40	HELSON SEBASTIAO BARBOZA DOS PRAZERES	R$	1.027.683,49	3
085.***.***-14	Rachel Gammal	R$	1.021.347,14	2
007.***.***-95	ulysses slavieiro junior	R$	1.021.312,60	2
878.***.***-20	FERNANDO ANTONIO TORRES RODRIGUES JUNIOR	R$	1.014.649,98	1

049.***.***-15	PAULO CESAR VASSALO DE AZEVEDO	R$	1.013.090,15	22
241.***.***-20	URLIANS DOS SANTOS ARAUJO	R$	1.006.636,37	3
099.***.***-53	MARIO PEREIRA MARQUES FILHO	R$	998.026,40	58
231.***.***-68	OSWALDO DA ROSA LISBOA	R$	994.572,05	10
752.***.***-72	MARIA HILDA DO NASCIMENTO OLIVEIRA	R$	992.795,41	3
014.***.***-97	SEBASTIANA DE FATIMA DOS SANTOS REIS	R$	991.944,86	2
903.***.***-04	IVALDO BARBOSA DOS SANTOS	R$	981.229,81	52
600.***.***-20	Guilherme Pereira De Carvalho	R$	980.187,52	1
010.***.***-14	debora freitas figueiredo	R$	976.649,65	1
269.***.***-68	MARIO JORGE DA SILVA	R$	964.571,85	3
414.***.***-34	HUGO CANELLAS RODRIGUES	R$	963.316,62	47
318.***.***-53	JOSE CARLOS SOARES DA CUNHA	R$	961.401,29	24
115.***.***-36	PAULA PASSOS ABOUDIB	R$	961.082,36	1
007.***.***-49	SALUA BUNAHUM E ESPOLIO	R$	959.765,75	1
026.***.***-98	CLAUDIO VARQUEZ CHUMBINHO DOS SANTOS	R$	959.581,91	16
006.***.***-49	ESPOLIO DE HELIOS LEONARDOS DA SILVA LIMA	R$	951.698,84	1
112.***.***-53	MARIA DA PENHA PESSANHA FALCAO	R$	951.470,00	1
041.***.***-33	JEAN PIERRE FUCHS	R$	943.197,99	2
104.***.***-74	LUCAS DIAS FERREIRA	R$	933.193,88	1
466.***.***-63	Silvina De Jesus Dos Santos	R$	929.581,69	1
055.***.***-08	MARTA MARIA CALIXTO	R$	926.635,35	2
534.***.***-04	JANETE GOMES DE ALMEIDA PINTO	R$	924.887,39	1
970.***.***-72	CARLOS ROGERIO DOS SANTOS	R$	919.887,08	47
376.***.***-20	LIA CIOMAR MACEDO DE FARIA	R$	910.574,20	2
966.***.***-34	PAULO ROBERTO SIMPSON MARTINS FILHO	R$	908.859,57	1
203.***.***-72	PAULO ROBERTO TERRA ZANELLI	R$	905.917,34	3
325.***.***-53	WALTER MAGALHAES QUINTANA	R$	905.649,83	7
872.***.***-91	JOÃO ROBERTO DARKES DE MELO	R$	898.641,62	2
358.***.***-72	MARIA AUXILIADORA DE OLIVEIRA NACIF	R$	893.360,36	1
062.***.***-53	JOSE SAID JORGE	R$	889.109,33	4
411.***.***-34	MARCO AURELIO SIMOES DA SILVA	R$	884.613,33	5
547.***.***-00	RENEIDE SOUZA DOS SANTOS	R$	881.391,21	1
443.***.***-15	WILLIAN CARDOSO PONTES	R$	876.689,29	30
295.***.***-72	ORLANDO EDUARDO BEZERRA E OUTROS	R$	868.800,32	6
233.***.***-87	PAULO SERGIO DO NASCIMENTO SILVA	R$	867.318,24	3
332.***.***-34	REGINA COSTA VIDAL	R$	866.261,73	1
494.***.***-15	COSME JOSE SALLES	R$	866.001,04	41
232.***.***-49	VANDERLEI JERONIMO DE ARAUJO	R$	860.876,11	1
503.***.***-20	MARCOS DA ROCHA MENDES	R$	857.881,93	58
082.***.***-74	HELIA NUNES DA SILVA ASSAD	R$	852.164,10	2
461.***.***-49	ALCIDES DE MOURA ROLIM FILHO	R$	846.603,65	46
292.***.***-53	Rudi Werner	R$	845.461,61	1
955.***.***-68	WESLEI GONCALVES PEREIRA	R$	845.058,33	18
018.***.***-24	Fatima Andrea Pinto De Almeida	R$	843.975,78	2
454.***.***-34	MARTA DE LUNA DOS SANTOS	R$	837.029,37	2
498.***.***-63	HUDSON BRAGA	R$	833.869,42	15
755.***.***-87	JOÃO CARLOS LIMA DE FIGUEIREDO	R$	830.678,91	2
240.***.***-68	VICENTE NOVATO PIRES DE CARVALHO JR	R$	830.374,82	2
208.***.***-68	CARTORIO DO 17 OFICIO DE JUSTICA DE NITEROI ROBERTO VIEIRA RIBEIRO	R$	829.292,46	7
113.***.***-34	ESPOLIO DE JOSE EXPEDITO MOREIRA DA CUNHA	R$	827.278,85	2
908.***.***-00	JONAS RIBEIRO SOBRINHO	R$	819.138,99	2
094.***.***-53	PAULO BOCAULT JUDICE	R$	817.514,25	2
213.***.***-15	PEDRO CARLOS MENDES	R$	817.335,53	45
111.***.***-87	ROBERTO GERHARD	R$	815.815,84	4
232.***.***-00	JOSE LUIZ ALVES ANTUNES	R$	815.056,64	40
023.***.***-72	ESPOLIO DE HELENA CORREA MACHADO	R$	813.976,78	1
070.***.***-20	Espólio de Walter Goncalves Da Motta	R$	809.577,96	1
250.***.***-87	JORGE MUNIZ DINIZ	R$	804.111,44	1
548.***.***-34	ACTAVIO AVILA DUTRA	R$	800.039,39	3
210.***.***-15	WILSON SILVA JUNIOR	R$	795.650,29	2
099.***.***-47	THIAGO SELIA	R$	794.669,23	1
028.***.***-70	Eliete Thabet Sausmikat Marinho	R$	794.185,20	6
983.***.***-04	MARCIO PANISSET	R$	793.904,79	33
085.***.***-35	CRISTINA FUNEZ GUERRERO	R$	791.388,47	1
012.***.***-92	ESPOLIO DE HILDA DA CONCEIÇÃO DO ESPIRITO SANTO	R$	786.420,51	1
178.***.***-00	ELIO RIBEIRO DE SOUZA	R$	785.848,70	1
392.***.***-49	JORGE LUIZ MARCELINO OLIVEIRA	R$	785.721,27	1
323.***.***-04	PAULO CESAR NUNES DE LIMA	R$	783.747,23	5
056.***.***-30	PIERRE DUARTE BARBOSA	R$	781.469,78	12

374.***.***-34	MARIA ODETE PEREIRA FERNANDES GARRIDO	R$	773.120,85	30
423.***.***-04	LEONARDO CALDAS VIEITAS	R$	772.086,04	5
092.***.***-87	LINDOR SILVEIRA LIMA - TITULAR DO RCPN 03 DISTRITO DE NOVA FRIBURGO	R$	772.046,77	23
442.***.***-87	JOAO CARLOS DA SILVA CARDOSO	R$	767.770,88	7
000.***.***-57	ALUISIO MOREIRA DA SILVA JUNIOR	R$	766.976,84	2
194.***.***-59	ROSAINE MARIA DOS SANTOS COSTA	R$	766.462,85	3
303.***.***-49	CARLOS ALBERTO JESUS DE AZEREDO	R$	762.012,74	2
561.***.***-68	AMARO FERNANDES DOS SANTOS	R$	758.015,37	27
413.***.***-49	CECY MATHIAS NETTO	R$	754.474,55	1
721.***.***-34	MAURO CEZAR DE CASTRO SOARES	R$	753.771,29	31
425.***.***-68	CYNTHIA DE SOUZA BESERRA GAGLIANO VIANNA	R$	750.793,61	1
569.***.***-68	ALMIR DUMAY LIMA	R$	748.955,72	46
087.***.***-49	ESPOLIO DE BENEDICTO DA SILVA RANGEL	R$	746.522,30	1
057.***.***-15	ESPOLIO DE WALTER MOREIRA	R$	746.318,25	1
527.***.***-91	ANTÔNIO ROSA DOS SANTOS	R$	744.925,15	3
049.***.***-20	ESPOLIO DE LUIZ SERGIO OEHLER	R$	743.341,88	1
020.***.***-07	ROZAN GOMES DA SILVA	R$	738.041,44	28
659.***.***-04	JUEDYR ORSAY SILVA	R$	737.582,13	37
017.***.***-05	ELIANE DE SOUZA ALFRADIQUE	R$	737.554,62	1
107.***.***-00	ESPOLIO DE JOSE PORTO FIGUEIRA	R$	737.483,99	1
248.***.***-06	AILTON ROSA VIVAS	R$	737.400,48	38
075.***.***-20	LUCIANO RANGEL	R$	731.542,38	18
634.***.***-87	Rossidelio Lopes Da Fonte	R$	725.037,36	1
693.***.***-20	GILBERTO JOSE DA SILVA LEAL	R$	724.709,62	33
190.***.***-97	ESPOLIO DE WANDA SANTANNA ROCHA	R$	724.170,52	1
165.***.***-05	MARCUS TUCHLER	R$	723.113,78	1
804.***.***-04	CARLOS ALBERTO SILVA DE AZEVEDO	R$	722.611,48	22
217.***.***-53	JOEL BARBOZA VINHAS	R$	721.815,73	4
040.***.***-91	ESPOLIO DE HELCIO BARROSO	R$	719.278,70	1
335.***.***-20	JOSE LUCIANO CAVALCANTI DE ALBUQUERQUE BELLO NEVES	R$	718.613,54	1
915.***.***-91	GUILHERME TARDIN BARBOSA	R$	717.779,75	4
176.***.***-34	MARIA DE FATIMA DA COSTA SALGADO	R$	714.390,53	45
003.***.***-80	Rosemary Perez Machado	R$	713.509,28	20
111.***.***-97	ESPOLIO DE JACYRA ALVES CARAJURU	R$	713.098,33	1
300.***.***-34	JORGE HENRIQUE DE ARAUJO FERNANDES	R$	711.397,01	31
044.***.***-13	SANDRA MARIA DE ANDRADE	R$	711.381,90	3
307.***.***-15	ALCIR FERNANDO MARTINAZZO	R$	708.091,17	34
914.***.***-34	CARLOS HENRIQUE REBELO	R$	707.731,16	12
083.***.***-68	ANTONIO JOSE COELHO ALVES	R$	705.213,04	1
168.***.***-69	SAULO BATISTA DA SILVA MACHADO	R$	704.341,03	1
996.***.***-20	ESPOLIO DE EDIR ARAUJO DE CARVALHO HABIB	R$	704.185,30	1
905.***.***-04	LEANDRO JOSE MONTEIRO DA SILVA	R$	698.642,78	37
070.***.***-15	MARIA DA PENHA DE MORAIS OLIVEIRA	R$	696.905,43	1
248.***.***-00	RENATO VIANA DE SOUZA	R$	696.607,20	23
003.***.***-55	RUBENS JOSE FRANCA BOMTEMPO	R$	685.579,50	28
714.***.***-00	Cristina Akiba Lenz	R$	685.349,74	2
014.***.***-30	SILVIA HELENA LESSA DA FONSECA	R$	684.922,92	1
044.***.***-10	LEANDRO FARIAS DA COSTA	R$	684.182,71	3
057.***.***-00	MARIA DA SAUDADE MEDEIROS BRAGA	R$	683.777,19	40
126.***.***-91	PAULO SERGIO PAIVA TORRES	R$	683.491,18	5
975.***.***-30	Paulo Waddington Vilar De Queiroz	R$	681.875,27	1
052.***.***-30	MARCONI BARROS JUNIOR	R$	681.041,10	2
354.***.***-49	ESPOLIO DE BORGEO FRANCISCO GOMES	R$	678.028,18	1
320.***.***-53	LUCIA DE FATIMA PISANI	R$	677.779,52	4
755.***.***-00	ANGELA MARIA PRATES	R$	677.768,03	2
491.***.***-87	Rosina Maria Pia De Bellis	R$	676.948,69	1
207.***.***-04	CACILDA PEREIRA	R$	676.916,28	1
567.***.***-72	ROGERIA FREITAS ALVES SILVA	R$	671.108,66	2
092.***.***-04	ADENESIL MIRANDA DA MOTTA	R$	668.427,83	1
745.***.***-34	OSEIAS FERNANDES RIBEIRO	R$	666.217,25	2
735.***.***-87	PEDRO PAULO TEIXEIRA	R$	664.704,95	1
442.***.***-20	GAMALIEL ALVES SANTOS	R$	664.504,72	4
277.***.***-00	CRESCENCIO GUILHERME DA SILVEIRA CARVALHO	R$	661.535,24	1
023.***.***-04	ESPOLIO DE LAERCIO PORTO COELHO FILHO	R$	659.652,53	1
073.***.***-12	LUCIMAR CRISTINA DA SILVA FERREIRA	R$	657.876,45	1
194.***.***-87	CARLINDO JOSE DOS SANTOS FILHO	R$	657.703,47	28
017.***.***-64	ALEX MEYERFREUND	R$	656.964,96	5
153.***.***-00	LUIZ CARLOS FERREIRA BASTOS	R$	655.561,71	38
059.***.***-87	ESPOLIO DE MARIO FERREIRA GOMES	R$	653.368,89	1

005.***.***-24	AGNALDO VIEIRA MELLO	R$	652.715,05	17
250.***.***-84	RENATO VANDERLEI VIOTO	R$	652.084,16	1
641.***.***-34	CARLOS JOSE GOMES DE SOUZA	R$	645.567,58	33
701.***.***-34	Mariana Vairo	R$	644.122,54	1
067.***.***-04	ESPÓLIO DE MAURA CORTAZ VIEIRA	R$	643.125,05	1
760.***.***-72	DILSON LIMA SOARES	R$	641.598,70	1
208.***.***-00	ANIBAL RANCIARO FILHO	R$	640.720,54	1
768.***.***-00	MARCIA DE MATOS SILVA	R$	631.469,83	1
341.***.***-91	JAILDO CLOVIS SANTIAGO	R$	629.265,66	1
663.***.***-91	IDALINA BARBOSA MORAES LIMA	R$	627.971,40	3
187.***.***-53	HELOISA HELENA ANTUNES DE ANDRADE	R$	627.477,95	6
582.***.***-00	CARLO BUSATTO JUNIOR	R$	626.565,35	6
664.***.***-20	ARNALDO LIFSCHITZ	R$	624.795,86	1
074.***.***-62	Vicente Jorge Da Silva Francisco	R$	624.050,67	5
224.***.***-00	ESPOLIO DE MARYLUCI BASTOS DUBOC	R$	617.937,62	1
858.***.***-91	ADRIANA GONZALES PINHEIRO MACHADO DOURADO - CLINICA DOS OLHOS	R$	617.412,61	2
026.***.***-76	CINTIA REGINA DE AQUINO ARAUJO	R$	608.709,80	19
041.***.***-74	KELLY TAVARES MONTEIRO	R$	607.453,84	3
751.***.***-68	ARLETE JULIA DA CONCEICAO KEHDI	R$	606.020,53	3
030.***.***-91	GRINALSON GOMES CARNEIRO	R$	602.559,09	2
032.***.***-85	WASHINGTON LUIZ CARDOSO SIQUEIRA	R$	602.117,50	27
529.***.***-34	PATRIZIA DA CUNHA MELLO FRANCO ARONNE	R$	600.188,07	1
845.***.***-91	AFRANIO GOMES MONTEIRO FILHO	R$	597.839,84	11
247.***.***-15	AUGUSTO TINOCO	R$	594.677,48	35
133.***.***-39	SAMIRA FRANCA DE CARVALHO SINDER	R$	594.517,85	10
309.***.***-53	EDESE SIMÕES	R$	592.173,06	6
345.***.***-53	CESAR RUBENS MONTEIRO DE CARVALHO	R$	591.651,07	16
643.***.***-49	ROBERTO DETONI	R$	590.913,25	1
492.***.***-82	JOAO LUIZ DA SILVA	R$	588.205,86	1
394.***.***-87	EDILSON PEIXOTO GOMES	R$	586.383,00	32
011.***.***-50	ADELAIDE BOLDRIM BICA DE FREITAS LIMA	R$	582.965,24	2
009.***.***-82	FRANCISCO DE ASSIS MARTINS PINTO	R$	582.949,29	3
425.***.***-87	MARCOS ESNER MUSAFIR	R$	582.313,59	12
803.***.***-91	ARTUR MESSIAS DA SILVEIRA	R$	581.822,02	33
174.***.***-72	WILSON ALVES CORDEIRO	R$	580.665,04	1
770.***.***-15	ANTONIO LOPES DE FIGUEIREDO MARQUES FILHO	R$	580.382,01	4
077.***.***-81	JAULDO DE SOUZA BALTHAZAR FERREIRA	R$	579.834,73	18
326.***.***-87	DARCI DOS ANJOS LOPES	R$	579.722,10	33
427.***.***-04	MARIA DA CONCEICAO CALDAS RABHA	R$	579.263,19	10
025.***.***-87	ESPOLIO DE DELJA MARUCIA PALHARES RUTHENIO DE PAIVA	R$	578.369,98	2
497.***.***-20	FERNANDO ANTÔNIO CECILIANO JORDÃO E OUTROS	R$	576.554,41	2
901.***.***-49	ILYRIA PAULA COSTA SILVERIO DE SOUZA	R$	576.392,44	3
039.***.***-78	ALEXSANDRA DE OLIVEIRA	R$	575.543,27	3
561.***.***-53	ALFREDO ROSA MANGIFESTE	R$	575.395,42	1
045.***.***-53	ESPOLIO DE ALDO HUMBERTO BERENDT	R$	575.142,67	1
050.***.***-20	ARTHUR LIMA GARCIA	R$	574.770,63	24
433.***.***-53	JOSE ANTONIO NETO DA GRACA	R$	574.470,90	4
439.***.***-49	Evelyn Hess Akstein	R$	574.173,71	1
032.***.***-91	ESPOLIO DE ARETHUSA DE SIQUEIRA CAVALCANTI	R$	574.007,77	1
714.***.***-48	Ramon Jorge Llavona	R$	570.870,20	1
106.***.***-49	GERCINO MARTINS DOS SANTOS	R$	570.141,52	1
635.***.***-87	EDUARDO RAMOS DA PAIXAO	R$	569.318,58	32
091.***.***-93	LUCIANO CARVALHO MOTA	R$	568.220,64	27
252.***.***-53	ESPOLIO DE ELENI DE OLIVEIRA SANTOS	R$	567.371,72	1
530.***.***-91	Espólio de Teresa Cristina De Mello Andre	R$	567.276,60	2
419.***.***-49	JOILZA RANGEL ABREU	R$	565.255,20	2
086.***.***-26	ESPOLIO DE CLAUDIOMIRA DIMAS DE OLIVEIRA	R$	564.136,44	1
002.***.***-86	SANDRA MARA RIBEIRO CARNEIRO	R$	563.177,96	1
070.***.***-44	WALDYR MENEZES DA COSTA	R$	562.582,02	6
316.***.***-68	VENANCIO PEREIRA VELLOSO FILHO	R$	560.676,69	2
237.***.***-34	NESTOR GUIMARAES MARTINS DA ROCHA	R$	560.569,36	2
929.***.***-30	NILVA NAZARETH DA SILVA CORDOVIL	R$	557.418,90	2
432.***.***-04	RICARDO JOSE DE SOUZA E OUTROS	R$	556.570,98	2
852.***.***-00	VERA LUCIA DA SILVA	R$	555.547,92	1
389.***.***-20	JOSE FRANCISCO DE LIMA	R$	553.642,43	1
001.***.***-90	JOAQUIM SEVERO FERREIRA	R$	552.563,17	5
908.***.***-15	MARIA APARECIDA FORTUNATO FAIA	R$	551.431,22	6
268.***.***-87	ERNESTO LUIZ MENDES MAGALHÃES	R$	550.970,91	1
940.***.***-00	ESPOLIO DE ELEY BASILIO DA SILVA	R$	550.254,78	1

062.***.***-49	ESPOLIO DE ANAMARIA BASTOS MACHADO	R$	543.848,17	1
019.***.***-04	CORNELIA MARIA DA CONCEICAO GOMES	R$	540.719,07	3
280.***.***-49	MANOEL MARTINS ESTEVES	R$	540.450,65	29
771.***.***-78	ESPÓLIO DE SEVERINA SALES DOS SANTOS	R$	539.967,95	1
025.***.***-06	CARLOS OTAVIO DA SILVA RODRIGUES	R$	534.419,39	20
086.***.***-25	RAFAEL SANTOS DE SOUZA	R$	534.158,67	14
903.***.***-44	AUREA HELENA JARDIM MENEZES PACHECO	R$	533.321,98	2
021.***.***-00	MAXIMINIANO ANTONIO GOMES GOUVEIA	R$	532.017,36	2
670.***.***-72	HERVAL ROSA	R$	531.236,27	6
044.***.***-06	Neide Sousa Teixeira	R$	530.654,25	1
446.***.***-34	JOSE ROBERTO DE CARVALHO	R$	529.411,47	2
020.***.***-04	Espólio de Ione Tavares Ribeiro Gonçalves	R$	526.478,50	1
910.***.***-68	WANDERSON CARDOSO DE BRITO	R$	526.040,55	25
266.***.***-91	JOSE GETRAN DE OLIVEIRA	R$	523.404,82	2
078.***.***-94	FLAVIA MANSUR FERNANDES	R$	521.206,64	9
677.***.***-34	ARY JORGE SAO APIO DE AZEREDO	R$	519.815,45	2
404.***.***-34	ADILSON MENDES FONSECA	R$	518.933,23	4
063.***.***-68	PAULO ROBERTO VISELA AREAS	R$	518.221,54	18
766.***.***-00	JOSUE MINDA	R$	517.403,60	6
262.***.***-34	CARLOS ALBERTO BARBUSCI COSTA E OUTROS	R$	516.390,55	6
038.***.***-53	Sylvia Bertha Jakob	R$	513.971,91	1
030.***.***-38	ALESSANDRO CRONGE BOUZADA	R$	513.567,70	16
525.***.***-04	EDUARDO NUNES CORDEIRO	R$	511.658,92	26
000.***.***-03	CLOVIS COUTINHO MOURAD	R$	510.922,52	1
579.***.***-82	Carlos Alberto Kerbes	R$	505.833,52	1
703.***.***-77	INACIO CAVALCANTI LEITE NINHO	R$	505.455,75	28
224.***.***-53	CLEMENTINO DA CONCEICAO	R$	504.198,53	18
368.***.***-49	Nair Elizabeth de Oliveira Veiga	R$	503.349,31	1
642.***.***-04	NOEMIA LUCIO VIEIRA	R$	500.829,76	1
237.***.***-72	EDNA SARNO ROLIM	R$	499.341,28	1
042.***.***-10	LUIZ CLAUDIO MOREIRA FREIRE	R$	499.034,43	1
275.***.***-49	MARIA PINTO MACHADO	R$	498.946,33	4
310.***.***-53	JUREMA DE BARROS	R$	498.935,88	20
846.***.***-97	MARIA DAS GRACAS MACHADO GUERRA	R$	498.829,40	1
439.***.***-00	RONALDO FERNANDES	R$	498.126,84	2
047.***.***-90	MARCELO THOMAZ DA COSTA	R$	497.261,28	3
264.***.***-34	ROSIVALDO ALVES PEREIRA	R$	497.002,27	1
134.***.***-51	Cesar Rios De Lafuente Filho	R$	496.305,37	1
689.***.***-53	CARMEN DE PAULA BARROSO GAZZANEO	R$	496.261,68	1
209.***.***-53	PAULO FERREIRA	R$	493.308,91	1
968.***.***-72	Henderson Aride Alvim	R$	492.957,79	24
175.***.***-68	Sylvio Simoes De Mello Leitao	R$	492.743,87	1
335.***.***-91	JOAO PAULO AZEREDO HOLZMEISTER	R$	492.681,26	1
124.***.***-07	ALESSANDRO CHAVES PINHEIRO	R$	492.322,85	1
012.***.***-00	ELENA MARIA SAUER SERRADOR	R$	491.416,53	1
019.***.***-04	ESPOLIO DE MARIA DE LOURDES BARROS BALBINO	R$	491.292,33	1
242.***.***-72	ESPÓLIO DE EDSON DE GODOY BUENO	R$	489.038,32	15
445.***.***-49	JORGE HAKOZAKI E OUTROS	R$	488.522,68	6
799.***.***-10	MARCOS AURELIO DIAS	R$	488.232,78	18
319.***.***-20	)SE AUGUSTO PASSALINI DE SOUZA-TRAYLLER HOSP. ESTADUAL AZEVEDO LIM	R$	488.111,17	2
804.***.***-91	RACHID ELMOR	R$	487.972,68	26
723.***.***-72	RONALD MACIEL LAPORT	R$	487.645,98	1
032.***.***-95	Jacqueline Aparecida Roncalli Lima	R$	487.456,21	2
024.***.***-04	ESPOLIO DE NAZARETH LOPES GENU	R$	486.880,07	1
101.***.***-49	PAULO MAURICIO DUARTE DE CARVALHO	R$	483.844,50	15
469.***.***-91	ALFREDO JOSE DE OLIVEIRA	R$	483.302,13	24
184.***.***-72	ESPOLIO DE MARIA IGNES DOS SANTOS	R$	482.334,75	1
352.***.***-68	ESPOLIO DE TANIA FERREIRA PESSOA	R$	481.232,04	1
618.***.***-53	PEDRO CESAR OLIVEIRA DA SILVA	R$	480.939,67	2
910.***.***-00	MERCATTO ORG.E PROM.DE EVENTOS	R$	475.455,96	1
040.***.***-49	SILVIO DE ABREU DAFLON	R$	473.882,71	26
008.***.***-40	CARLOS JOSE GAMA MIRANDA	R$	473.620,73	20
433.***.***-87	RUBENS RODRIGUES COSTA	R$	472.676,26	1
709.***.***-00	HAMILTON PRADO DE SOUZA	R$	472.548,29	4
091.***.***-68	ADILSON DUARTE	R$	472.114,92	4
045.***.***-87	ESPOLIO DE ISALTINA MARIA DE OLIVEIRA	R$	471.645,76	1
016.***.***-31	MONICA ALVES COELHO MANDOUR	R$	470.379,08	2
000.***.***-02	CAROLINA HEMRIQUETA BORGES DE ARAUJO LOPES	R$	470.028,35	1
063.***.***-04	SIVALDO ABILIO DE OLIVEIRA	R$	468.615,39	13

448.***.***-68	EVANDRO BERTINO JORGE	R$	468.361,89	7
217.***.***-72	ANTONIO JOAO RODRIGUES	R$	467.768,46	3
748.***.***-91	WELLINGTON PEREZ MOREIRA	R$	467.234,16	11
318.***.***-20	DORA REGINA DE CARVALHO DE ANDRADE	R$	464.766,81	1
099.***.***-20	WILSON MORAES DE SOUZA	R$	463.746,24	1
221.***.***-02	ADRIANA LORCA	R$	463.725,61	4
107.***.***-25	ANDRE RODRIGUES MARINS	R$	462.235,09	3
470.***.***-91	SEBASTIAO BENEDITO DELFINO	R$	461.653,21	1
598.***.***-15	DAVID DUTRA DE OLIVEIRA	R$	461.238,07	6
046.***.***-83	MARCIO DE ABREU OLIVEIRA	R$	461.070,15	22
149.***.***-87	VINCENZO TROTTA	R$	460.752,64	1
568.***.***-53	BARBARA MARIA LISBOA RODRIGUES CARVALHO	R$	460.742,94	3
082.***.***-53	SYLVIO LOPES TEIXEIRA	R$	460.652,06	26
736.***.***-49	ISMAIL DE OLIVEIRA RODRIGUES	R$	460.292,92	7
740.***.***-72	Espólio de Maria De Lourdes Tavares Da Silva De Souza	R$	459.742,14	2
782.***.***-49	CLOVIS TOSTES DE BARROS	R$	459.255,84	14
113.***.***-25	BRUNO SPALA LEANDRO MEDEIROS	R$	458.415,26	1
721.***.***-34	ANNA MARIA PECANHA DA SILVA	R$	457.575,81	2
057.***.***-64	Vladi Soares da Silva Telles	R$	457.041,48	1
928.***.***-87	JOCELITO PEREIRA DE OLIVEIRA	R$	456.010,67	11
053.***.***-44	CONCETTINA MANTUANO DE LUCA	R$	455.731,33	1
031.***.***-00	ESPOLIO DE JORGE CARLOS DE OLIVEIRA	R$	455.634,95	1
233.***.***-59	MARIA ROSA DE LIMA	R$	455.265,89	1
053.***.***-93	BENJAMIN MEDEIROS DA SILVA	R$	454.244,17	5
088.***.***-44	EUNICE PAOLA VIEIRA DE ALMEIDA	R$	453.735,77	2
660.***.***-30	RICARDO SILVA ABSALAO	R$	453.669,23	1
443.***.***-87	Beatriz Tavares Bosisio	R$	453.456,59	1
508.***.***-15	ESPOLIO DE JOILSON ROZENDO DE LIMA	R$	452.157,71	1
697.***.***-20	MAURO RICARDO ANTUNES FIGUEIREDO	R$	450.331,76	26
027.***.***-21	CARLOS MAGNO DE OLIVEIRA	R$	449.962,41	2
391.***.***-00	TANIA MARIA DE MEDEIROS NETO	R$	449.395,19	1
128.***.***-00	Andre Luis de Oliveira Ferreira	R$	448.698,74	2
257.***.***-15	Henriqueta Casini	R$	447.990,44	1
054.***.***-01	Miguel Fontes Ribeiro De Castro	R$	447.850,75	2
009.***.***-76	RAFAEL CAVALCANTE CRUZ	R$	447.471,18	4
154.***.***-20	MARIA NOELICE PINHEIRO E ESPOLIO	R$	447.464,43	1
024.***.***-06	WANDERSON GIMENES ALEXANDRE	R$	446.973,87	17
530.***.***-34	PAULO ROBERTO DA LUZ FERREIRA	R$	446.320,41	3
300.***.***-34	MARIA VITORIA ROBOREDO	R$	445.980,05	3
812.***.***-72	MARCOS ROGERIO DE SA MARTINS	R$	441.561,13	2
080.***.***-04	MARIA LUCIA BARRETO PESSANHA	R$	440.375,42	1
467.***.***-15	Irapuan De Araujo Pinho	R$	437.369,36	2
001.***.***-80	ALUIZIO DOS SANTOS JUNIOR	R$	436.333,03	20
135.***.***-91	ESPÓLIO DE CLESIO GIOSEFFI MACHADO	R$	435.394,85	1
006.***.***-91	JOAQUIM MARCELINNO DE CASTRO MARÇAL	R$	434.900,90	17
175.***.***-34	SERGIO ROBERTO DOS SANTOS PEREIRA	R$	434.437,90	7
844.***.***-00	ANDRE AGRANADO NOGUEIRA DA GAMA	R$	433.753,94	21
878.***.***-91	JOSE AMARO MARTINS DE SOUZA	R$	433.474,72	20
101.***.***-15	ESPOLIO DE LYSETTE RABELLO MEMORIA	R$	433.076,08	1
024.***.***-50	MARIA DO SOCORRO FARIAS AGUIAR	R$	432.749,87	1
094.***.***-46	ANA LIDIA DA SILVA CUSATIS	R$	430.913,27	2
092.***.***-70	Candida Fernanda Camara Antunes Domecg	R$	430.865,14	1
100.***.***-10	NELSON ROBERTO BORNIER DE OLIVEIRA	R$	430.532,78	18
411.***.***-72	FILINTO DOS ANJOS DO SOUTO BRANCO	R$	430.196,70	19
810.***.***-53	Ivone Arbex Simao	R$	429.826,76	1
425.***.***-00	SERAFIM DE JESUS FERREIRA	R$	428.516,15	1
002.***.***-55	JONASTONIAN MARINS AGUIAR	R$	427.906,77	20
214.***.***-04	JOSE ANDRADE CARNEIRO	R$	426.270,98	2
035.***.***-10	JOELMA ELIAS PIRES SIMAO	R$	426.200,08	8
422.***.***-87	ANTONIO CARLOS MEZAVILLA LIMA	R$	425.471,59	6
402.***.***-53	CLAUDIO EDUARDO BARBOSA LINHARES	R$	423.860,13	10
833.***.***-34	ESPÓLIO DE VERA LUCIA DE MEDEIROS	R$	422.999,38	1
018.***.***-55	Filomena Laino De Luca	R$	422.672,89	1
072.***.***-08	VINICIUS DE SOUZA MAGLIANO DIAS	R$	422.311,74	2
101.***.***-00	ESPOLIO DE MARGARIDA ERNESTO CODINGTON	R$	421.681,35	1
229.***.***-34	ESPOLIO DE ILKA VIANNA TUMBA	R$	421.598,85	1
026.***.***-90	JORGETE DOS SANTOS	R$	421.442,56	4
376.***.***-72	IVANIA MARIA MOREIRA DIAS ABUD	R$	420.914,08	1
335.***.***-87	Jeny Borges Da Silva	R$	418.990,39	1

053.***.***-30	ESPOLIO DE LEDA ALMEIDA DE SOUZA FRANCO	R$	418.530,72	1
994.***.***-04	MIRIAM REGINA COHEN	R$	418.362,57	1
861.***.***-00	JOSE ONIZIO FERREIRA	R$	418.317,25	8
633.***.***-91	ANGELA CRISTINA BERNARDES DA CUNHA	R$	418.049,82	1
310.***.***-82	PRISSILA DA CONCEICAO	R$	418.004,58	4
942.***.***-00	SILVIO COSTA DE CARVALHO	R$	417.289,50	23
296.***.***-91	ESPOLIO DE EDNA CAMPOS BRAGA MOUTINHO	R$	416.797,25	1
023.***.***-82	IVAN GARCIA NETO	R$	415.042,94	1
013.***.***-20	ALINE OLIVEIRA DA SILVA	R$	411.723,47	1
042.***.***-49	JOSE CRISTOVAO	R$	411.034,58	2
752.***.***-20	CLÁUDIA MÁRCIA PINHEIRO DE SOUZA	R$	409.651,84	1
777.***.***-15	ROSANA DO AMARAL GUIMARAES	R$	409.251,11	4
251.***.***-30	IZABEL MARIA MARTINS TAQUARY	R$	408.425,65	3
615.***.***-68	TARCISO GONCALVES PESSOA	R$	408.259,65	21
667.***.***-34	Richard Marcel Raillet	R$	408.117,81	1
322.***.***-59	ESPOLIO DE ELZA MONTEIRO DE SOUZA HASSEL	R$	407.864,31	1
011.***.***-83	ESPOLIO DE WALDELICE SOARES SANTOS MENEZES	R$	407.144,23	1
100.***.***-49	VILMAR JOSE DIAS DE OLIVEIRA	R$	406.870,57	18
753.***.***-20	MARIA APARECIDA TENORIO MENDONCA	R$	406.504,15	13
754.***.***-53	GILVAN CORGONHO DE MEDEIROS	R$	406.348,55	12
802.***.***-68	EDNA RODRIGUES ALVES	R$	405.595,84	1
003.***.***-56	ELIESIO PERES DA SILVA	R$	404.894,47	23
044.***.***-30	EMERSON RODRIGUES DE OLIVEIRA	R$	404.009,95	2
044.***.***-50	FABIO DE FARIA OLIVEIRA	R$	403.870,42	1
044.***.***-08	NOEMIA OLIVEIRA ANDRADE	R$	402.961,38	5
678.***.***-15	carlos alberto cruz correa	R$	401.281,51	3
087.***.***-02	SELMA MARIA DUTRA	R$	401.242,83	11
326.***.***-82	ESPOLIO DE SERGIO AUGUSTO DOS SANTOS	R$	399.916,13	1
127.***.***-78	Milton Jose Ferreira	R$	399.463,07	1
040.***.***-15	GUSTAVO SEBASTIAO LESSA RAFARE	R$	398.797,08	1
908.***.***-15	CARLI MEDEIROS DE CARVALHO	R$	398.551,82	5
034.***.***-87	CARLOS BORGES GARCIA	R$	395.769,47	23
453.***.***-44	laercio nardelli	R$	393.563,03	1
028.***.***-53	ESPOLIO DE ROQUE DIAS NOGUEIRA	R$	393.042,31	1
392.***.***-91	LUIZ GALLO FERREIRA	R$	392.817,09	2
115.***.***-53	JORGE RAYMUNDO MARTINS	R$	392.409,20	2
595.***.***-53	ANA MARIA DE CARVALHO CORTES	R$	392.283,44	3
045.***.***-04	AMADO JOSE RODRIGUES	R$	392.257,64	5
050.***.***-87	ALFREDO GOMES TELLES	R$	391.408,26	14
368.***.***-53	MANOEL JOSE DE ARAUJO	R$	391.125,21	19
074.***.***-12	RODRIGO DE CARVALHO COUTINHO	R$	390.711,93	4
492.***.***-87	MANUEL DA CONCEICAO FERNANDES	R$	389.755,87	8
734.***.***-04	MARCOS ANTONIO CONSOLI LOURO	R$	389.610,34	4
073.***.***-83	ESPOLIO DE MARIA DA PENHA DA SILVA MACHADO	R$	389.026,33	1
777.***.***-20	MARIA DAS DORES ROMUALDO FONTOURA	R$	388.743,37	1
657.***.***-68	REINALDO MEDEIROS MACEDO	R$	388.205,17	22
533.***.***-49	MARIA DAS GRACAS GOMES PESSANHA	R$	388.156,21	1
633.***.***-68	ROGERIO RIENTE	R$	388.150,75	17
135.***.***-83	TUNAY PEREIRA LIMA	R$	387.398,06	4
024.***.***-40	JULIANA PAIVA PETEAN	R$	387.046,10	2
208.***.***-49	ESPOLIO DE ELCY CUNHA	R$	386.466,86	1
037.***.***-67	Renato Jose Teixeira Giraux Pinheiro	R$	385.422,86	1
423.***.***-87	JANE ROSANE VIANA BIRAL	R$	384.952,13	3
052.***.***-75	RENATO COSTA DE MELLO JUNIOR	R$	384.860,25	21
079.***.***-09	BRUNO ABUD DA FONSECA	R$	384.472,43	1
005.***.***-80	MARIA IONA LEMOS DE OLIVEIRO	R$	383.865,04	14
272.***.***-62	VALDIR FAUSTINO DA SILVA	R$	383.342,36	2
613.***.***-87	CLAUDIO MANNARINO	R$	383.261,64	17
262.***.***-04	Maria Jaquelina Martins Jorge	R$	382.799,47	1
009.***.***-49	CORINA HERMANNY FREIRE	R$	382.013,82	1
276.***.***-15	ESPOLIO DE ELIZABETH CAMPOS PEREZ RODRIGUES	R$	380.031,97	1
195.***.***-72	GERALDO FERREIRA DE SOUZA	R$	379.015,10	5
089.***.***-01	Cesar Augusto Nader	R$	376.949,99	8
082.***.***-40	CARLA RABELLO ALDIGUERI GOULART	R$	376.511,71	1
569.***.***-72	LUCIANI RAMOS MARCONDES	R$	376.324,34	1
005.***.***-63	PATRICIO SOUZA DE MORAIS	R$	375.566,91	2
045.***.***-06	DIMAS DE PAIVA GADELHA JUNIOR	R$	375.537,73	21
009.***.***-87	JORGE DO MONTE FRANÇA	R$	374.447,17	1
048.***.***-34	ESPóLIO DE LARISSE FERREIRA GUEDES PINTO	R$	373.963,92	1

535.***.***-04	GUILHERME RIBEIRO	R$	373.904,75	1
036.***.***-28	ARTUR CRUZ JUNIOR	R$	373.684,13	2
033.***.***-76	ESPÓLIO DE EDITH GARCIA	R$	372.771,20	1
030.***.***-52	WAGNER BRAGANCA	R$	372.762,42	6
026.***.***-23	ROGELSON SANCHES FONTOURA	R$	370.431,18	19
129.***.***-01	BERNARDO CHIMELLI LUZ	R$	369.841,69	1
861.***.***-49	JOAO JOSE RIBEIRO DAMASIO	R$	369.132,03	12
840.***.***-20	WILSON RICHARD DA SILVA SANT ANNA	R$	368.362,20	14
041.***.***-80	RENATO MARTINS VIANNA	R$	367.432,59	18
013.***.***-15	LUPERCIO VIEIRA DE CARVALHO E OUTRO VIDE ABAIXO	R$	366.014,69	1
784.***.***-15	MARCIA LAIT MORSE	R$	365.969,19	17
406.***.***-87	CARLOS ARTHUR COPPOS	R$	365.880,83	1
279.***.***-15	GERSON RIBEIRO DOS SANTOS	R$	365.576,88	3
194.***.***-49	MARIO LUIZ PINTO DE OLIVEIRA E OUTROS	R$	365.167,78	1
728.***.***-15	ESPÓLIO DE PALMERINA ZUCCHI SILVINO	R$	364.675,33	1
115.***.***-45	CRISTINA FONELI DE ARAUJO	R$	363.954,88	1
868.***.***-53	RILDO RAMOS GOMES	R$	363.895,22	36
539.***.***-34	ALEXANDRE ALVES FILHO	R$	363.798,53	5
043.***.***-74	LUCIANO RAMOS PINTO	R$	362.767,04	12
041.***.***-32	ANDRE TAFFAREL INACIO DOS SANTOS	R$	361.535,20	15
004.***.***-50	BERNARDO NASCIMENTO DE CAMPOS PITANGUY	R$	361.122,94	1
024.***.***-00	Luis Perez Arechavala Junior	R$	359.758,80	1
791.***.***-34	NAIDE DA CONCEICAO TITO	R$	359.346,63	13
047.***.***-91	AXILES FRANCISCO CORREA	R$	358.928,02	16
111.***.***-04	JORGE FERREIRA	R$	358.635,42	1
485.***.***-00	ALBERTO DAUAIRE FILHO	R$	358.529,31	21
842.***.***-34	MÔNICA DIHLMANN	R$	358.287,85	1
467.***.***-20	ESPOLIO DE DE WANDERLEY JUSTINIANO FERREIRA	R$	357.867,43	1
083.***.***-68	NEWTON BUSTAMANTE DE ALMEIDA BRANDAO JUNIOR	R$	357.527,35	2
001.***.***-77	LUIS FELIPE ROUX LIMA	R$	357.495,45	20
768.***.***-15	Kazm Nazim Kalaun	R$	357.457,16	1
044.***.***-96	GLEISSON LUIS RAMOS DA SILVA	R$	357.230,18	2
016.***.***-21	MARIA APARECIDA ALVES	R$	356.549,41	1
213.***.***-68	ANTONIO SAID DE OLIVEIRA	R$	356.529,55	20
749.***.***-72	JOSE GERALDO PEREIRA CARVALHO	R$	356.228,07	10
056.***.***-60	Carlos Alberto Vinteira Da Cruz Carvalho	R$	356.158,06	1
020.***.***-05	VITOR BARBOSA RODRIGUES	R$	355.936,76	1
050.***.***-91	RAIMUNDO PEDROSA GALVAO	R$	355.660,73	14
016.***.***-91	SILVESTRE JOSÉ GORINI	R$	355.564,21	4
114.***.***-72	NEUZA SANTOS BARRETO	R$	355.427,96	5
372.***.***-87	ESPOLIO DE MARLENE CAMPANELI	R$	355.228,20	1
319.***.***-53	LUIZ CARLOS MACHADO	R$	354.811,87	19
950.***.***-53	MONICA SOTTO TENUTA	R$	354.365,61	4
020.***.***-44	NILSON ARAUJO DE SOUZA E OUTRO	R$	354.266,86	1
486.***.***-49	ESPOLIO DE VILMA CAMPOS DOS SANTOS	R$	353.848,06	1
782.***.***-72	RAIMUNDO DE SOUZA	R$	351.991,19	21
009.***.***-50	ESPOLIO DE DALVA NICOLAU SAO JOAQUIM	R$	350.899,99	1
680.***.***-04	RITA DE CASSIA PEREIRA QUINTAL	R$	350.676,82	8
766.***.***-68	Ricardo Tenorio de Almeida	R$	350.506,04	10
209.***.***-63	ESPOLIO DE ALTIVA DOS SANTOS NUNES	R$	350.418,43	1
310.***.***-15	MARCO ANTONIO DA COSTA MAZZONI	R$	349.990,12	1
330.***.***-00	ERIC NILSON LOFGREN	R$	349.990,12	1
021.***.***-49	LAERCE DE PAULA NUNES	R$	348.795,81	16
596.***.***-72	Ricardo Antonio Bastos Bacha	R$	348.518,66	2
441.***.***-20	JOSE CAMILO ZITO DOS SANTOS FILHO	R$	348.225,75	15
130.***.***-72	IVANY SAMEL	R$	348.078,41	24
002.***.***-61	ESPOLIO DE MARIA DAS MERCES ARCANJO	R$	348.039,57	1
562.***.***-53	CARLOS MENEZES DE MELO	R$	347.872,31	1
007.***.***-45	SANDRA REGINA SILVEIRA DE SOUZA	R$	346.651,84	23
212.***.***-68	AZAIR RAMOS DA SILVA	R$	346.524,42	18
041.***.***-69	MARIA AUXILIADORA DE SOUZA RAMOS	R$	346.068,76	2
000.***.***-20	JULIO SINGER	R$	345.992,52	1
320.***.***-68	JOSE RENATO FONSECA PADILHA	R$	345.228,28	22
050.***.***-68	JAIR ALEXANDRE GONCALVES	R$	344.789,47	15
654.***.***-68	ANTONIO FRANCISCO NETO	R$	344.281,15	19
230.***.***-00	GILCA ALVES WAINNTEIN	R$	344.005,65	2
329.***.***-68	GEDEON DE ANDRADE ANTUNES	R$	341.932,23	19
072.***.***-16	ARLEI DE OLIVEIRA ROSA	R$	341.494,75	17
453.***.***-49	ALCEBIADES SABINO DOS SANTOS	R$	340.589,71	10

033.***.***-91	ESPOLIO DE FANNY CRUZ XAVIER DE MATTOS	R$	340.296,14	1
844.***.***-34	MARIA VICTORIA VIEIRA SANTANA	R$	339.878,22	1
937.***.***-49	ROBERTO CARLOS NOGUEIRA FERNANDES	R$	339.713,84	1
304.***.***-34	ALEXANDRE AGUIAR CARDOSO	R$	339.667,11	7
797.***.***-34	Marion Elizabeth Haver Green	R$	339.154,29	1
051.***.***-74	Gabriel Lopes Ribas e outros	R$	338.980,44	3
032.***.***-22	FLAVIO CAMPO FERREIRA	R$	338.871,08	17
077.***.***-91	ROSA GRASSINI E ESPOLIO	R$	338.792,21	1
469.***.***-15	ROSANGELA BELLO	R$	338.617,92	1
773.***.***-49	LUCY INACIO RODRIGUES	R$	338.008,70	9
129.***.***-53	OLDRICH SIVIC	R$	337.884,66	1
052.***.***-16	LUCIENE GOMES MAIA	R$	337.623,97	2
018.***.***-87	JORGE ALBERTO TRIGUIS	R$	337.541,22	1
665.***.***-91	EDGARDO SALOMON CHEB TERRAB	R$	337.144,09	1
815.***.***-04	ESPOLIO DE FLAUSINA LESSA PEREIRA LOURES	R$	337.130,59	1
857.***.***-15	ESPOLIO DE MARIA ISABEL DE OLIVEIRA	R$	337.091,41	1
287.***.***-72	ESPOLIO DE IVAN PEREIRA DA SILVA	R$	336.934,42	1
302.***.***-34	SYLVIA ELIZABETH DE ANDRADE PEIXOTO	R$	336.822,18	1
043.***.***-30	ESPOLIO DE MARIA GALLAS BELLO	R$	336.789,63	1
023.***.***-95	ESPOLIO DE DEA DA SILVA LOBO DE ALMEIDA	R$	335.915,64	1
001.***.***-07	ROMARIO SILVEIRA MACHADO	R$	334.460,27	1
765.***.***-87	WALDECY DE OLIVEIRA RODRIGUES	R$	334.430,33	6
049.***.***-15	VALQUIRIA PAULA DOS SANTOS DE OLIVEIRA	R$	333.760,88	2
025.***.***-00	CARLOS DA COSTA SILVA	R$	333.330,58	7
501.***.***-97	MILTON OMAR DOS SANTOS	R$	333.015,94	14
631.***.***-68	ESPOLIO DE MARLY MACHADO	R$	332.924,06	1
049.***.***-15	LINO NORUEGA VIANNA BASTOS	R$	332.656,40	2
346.***.***-91	MARIA APARECIDA EVANGELISTA BITTENCOURT	R$	332.385,92	1
323.***.***-68	Vera Lucia Das Dores Campos	R$	331.543,18	2
339.***.***-68	HELIO ROBERTO DA SILVA	R$	331.495,60	1
095.***.***-20	BRUNO TSHIYUKI SENRA OMATSU	R$	331.394,80	1
836.***.***-91	LEURE SOUZA SOARES	R$	331.329,85	1
609.***.***-91	Elizeu Claudio Buzani De Oliveira	R$	330.850,92	2
029.***.***-81	ESPOLIO DE MARIA JOSE NEGRI PERIARD	R$	330.500,52	1
054.***.***-69	ANTONIA MARIA DE SOUSA	R$	329.120,32	1
382.***.***-15	CARLOS NATANAEL MENEZES	R$	328.944,00	6
670.***.***-68	Ana Lúcia Brito Dos Santos	R$	328.456,57	3
008.***.***-86	ANDRE LUIS PINTO DE ALMEIDA	R$	328.174,22	21
034.***.***-53	CASEMIRO SILVA NETTO	R$	327.156,75	2
533.***.***-15	JUDITH ALVARENGA RODRIGUES DO VALLE	R$	326.689,30	4
778.***.***-49	Sonia Regina Pereira Amorim Correia	R$	325.640,53	2
913.***.***-49	CHRISTIANE MIRANDA DE ANDRADE CORDEIRO	R$	325.090,03	13
089.***.***-14	ESPÓLIO DE NAIDE MARIA FERREIRA DE SANTANA	R$	324.982,10	1
224.***.***-15	ANTONIO FABIO VIEIRA	R$	324.756,23	19
040.***.***-72	DIONNE MARIA LIMA DE OLIVEIRA	R$	324.597,90	1
093.***.***-81	JULIO CESAR SOARES	R$	324.220,81	4
370.***.***-68	LUCIANA LEITE GARCIA PORTINHO	R$	323.793,53	10
011.***.***-34	FRANCISCO ALVES DA CRUZ	R$	323.756,18	1
613.***.***-49	JOSE MARCOS CASTILHO	R$	323.543,15	17
053.***.***-24	Tereza Maria Silva De Oliveira	R$	322.615,25	1
750.***.***-49	GELSIMAR GONZAGA	R$	321.828,75	18
534.***.***-53	PAULO ODEBRECHT	R$	320.879,50	1
251.***.***-68	MARA SILVIA PINHEIRO COTRIM	R$	320.230,75	1
092.***.***-15	ESPOLIO DE ILTON MARQUES DA SILVA	R$	319.436,40	1
395.***.***-68	Antônio de Moraes Garcia Neto	R$	318.082,26	4
243.***.***-49	CARLOS AUGUSTO AZEVEDO	R$	317.997,45	15
689.***.***-20	ESPÓLIO DE NIVALDA COSTA TEIXEIRA	R$	317.962,80	2
028.***.***-44	DÉBORA STERENBERG	R$	317.550,36	1
074.***.***-40	MARIO SERGIO SILVEIRA XAVIER	R$	317.151,72	1
082.***.***-68	ESPOLIO DE JOSE GALIL	R$	316.864,78	1
571.***.***-00	DERMEVAL BARBOZA MOREIRA NETO	R$	315.025,80	13
281.***.***-87	CEZAR DE ALMEIDA	R$	314.118,20	18
113.***.***-15	CARLOS ROBERTO DE FREITAS MEDEIROS	R$	313.248,98	14
909.***.***-04	MARCELO MUILAERT PINTO	R$	312.881,16	1
024.***.***-77	Alberto Ferraz De Jesus	R$	312.543,39	1
716.***.***-68	CASSIA JERONYMO DA SILVA	R$	312.482,39	4
616.***.***-49	CARLOS AUGUSTO CARVALHO BALTHAZAR	R$	312.339,63	19
054.***.***-00	ESPOLIO DE ROWLAND PORFIRO DA SILVA	R$	312.295,07	2
124.***.***-03	Pedro Henrique Jardim Silva de Souza	R$	312.279,97	2

749.***.***-00	RICARDO JOSE DE LIMA PEREIRA	R$	311.434,36	290 1
053.***.***-84	CARLA TRINDADE DE MENDONCA	R$	311.294,21	19
098.***.***-00	MARIA ALDINA SALIN	R$	311.059,64	1
732.***.***-20	ANDERSON BARCIA ZANON	R$	310.625,27	16
779.***.***-82	Monica Curvello Machado	R$	310.603,19	1
124.***.***-42	GABRIELLE SOARES ALAMAR	R$	309.525,55	1
088.***.***-08	ANA CAROLINA TUPINAMBA DE OLIVEIRA	R$	309.475,81	3
880.***.***-20	JOSE CARLOS VIANA PEREIRA DA SILVA	R$	309.097,15	1
514.***.***-20	JOAO ANTONIO DE AZEVEDO PONTES	R$	308.995,10	1
126.***.***-20	RAMON DE BRITO RIBEIRO DAMSCENO	R$	308.776,34	1
109.***.***-50	JEFERSON DA CUNHA FIUZA	R$	308.226,02	1
380.***.***-59	VALDEIR DE LACERDA MALAFAIA E ESPOLIO	R$	307.769,25	1
222.***.***-20	EUDES DE SOUZA MEDRADO	R$	307.643,95	2
540.***.***-20	PAULO JOSE ALMEIDA CONCEICAO	R$	307.203,77	1
079.***.***-22	ANDERSON CARLOS CARVALHO REIS	R$	306.708,86	2
092.***.***-27	WILLIAM DA SILVA MOURA	R$	306.252,67	15
037.***.***-01	ALEXANDRE EUSTAQUIO OLIVEIRA DA SILVA	R$	306.093,75	2
010.***.***-67	FLAVIO MAGDALENA BRAVO	R$	306.091,39	7
428.***.***-87	ALVARO CABRAL DA SILVA	R$	305.915,13	14
006.***.***-91	HENRIQUE SERGIO MELMAN	R$	305.293,81	16
026.***.***-14	ANA PAULA MARQUES DOS SANTOS	R$	305.036,82	1
047.***.***-49	ARI LEITE PESSANHA	R$	304.620,47	12
053.***.***-12	FERNANDO WENCESLAO MALAGA MENDIOLA	R$	304.373,80	1
521.***.***-34	RODRIGO SERGIO COLLARES QUITETE DE MORAES	R$	304.131,85	5
036.***.***-72	RODOLFO JOSE MESQUITA PEDROSA	R$	304.069,20	30
094.***.***-93	GILSON FELIPE MERA CARDOSO	R$	303.901,13	1
642.***.***-04	APARECIDA BARBOSA DA SILVA	R$	303.843,40	12
220.***.***-53	RUTH TANGUEIRA DE SOUZA	R$	303.681,54	5
341.***.***-34	Heloisa Amarante Lopes	R$	303.562,70	2
776.***.***-00	SERGIO EDUARDO MELO GOMES	R$	303.449,79	12
584.***.***-15	JOSE CARLOS FARIA	R$	303.063,19	12
086.***.***-14	DONALD ROBERT SCHIMIDT SCOTT	R$	302.181,34	5
231.***.***-68	MARILU MENEZES SILVA	R$	301.874,92	3
547.***.***-20	LUCIA DE FATIMA FARIAS FORNY	R$	301.833,37	1
048.***.***-68	ESPOLIO DE COSME FERNANDES GOMES	R$	300.509,90	2
473.***.***-00	SERGIO MENDES CORDEIRO	R$	300.493,12	9
361.***.***-87	EVERALDO LUCAS DA SILVA	R$	300.363,09	3
232.***.***-68	ERIVELICO MENDONCA	R$	300.235,60	3
000.***.***-45	Jamil Zaki Namour	R$	300.179,29	2
603.***.***-68	JUSSARA RODRIGUES BRIGGS	R$	299.679,82	3
844.***.***-04	NEDIR KLEIN	R$	299.676,91	5
068.***.***-13	CARLOS ALBERTO DA SILVA ANDRADE JUNIOR-LAJE DO MURIAE OFICIO UNICC	R$	299.669,40	9
407.***.***-68	MATEUS DOS SANTOS	R$	299.642,90	1
010.***.***-74	DEBORA ALVES MULLER	R$	299.549,43	2
001.***.***-05	Claudio Guilherme Soares Rego	R$	299.296,13	1
007.***.***-06	MARCIA MONTEIRO PINHO	R$	298.430,23	1
072.***.***-04	PEDRO FERNANDO RIBEIRO MONTEIRO	R$	298.430,23	1
130.***.***-61	DANIEL RIBEIRO MONTEIRO	R$	298.430,23	1
083.***.***-06	FABIO FINAMORE FERREIRA	R$	298.355,75	1
116.***.***-62	PAULO HENRIQUE BARROSO ROQUETTE PINTO BOJUNGA	R$	298.268,60	1
055.***.***-21	ELIANE CRISTINA CARDOSO ALEX	R$	298.225,90	1
057.***.***-97	Ricardo Moreira De Souza	R$	298.161,24	1
985.***.***-53	STEFANIA CRISTINA BERENDSEN	R$	297.711,38	2
052.***.***-85	DANIEL DA SILVA BARROS	R$	297.648,92	7
107.***.***-34	AMAURY DE ANDRADE	R$	297.449,14	4
819.***.***-87	Meiling Tamiozzo da Silva	R$	296.061,37	1
153.***.***-04	ROSA MARIA RANDIG RESENDE FILGUEIRAS	R$	295.790,59	1
370.***.***-82	Wagner Siqueira Gonçalves	R$	295.311,66	3
377.***.***-34	ALMIR DOS SANTOS TEIXEIRA	R$	295.272,57	11
047.***.***-68	JOMAR COELHO	R$	294.181,56	9
033.***.***-49	ESPÓLIO DE RENEE SAHIONE FADEL	R$	293.832,82	1
095.***.***-13	JOAO CARLOS DE PAULA DIAS JUNIOR	R$	292.707,71	2
473.***.***-20	FERNANDO DA SILVA FERNANDES	R$	292.665,43	17
016.***.***-11	WESLEY MALAFAIA ALMEIDA	R$	292.468,49	3
392.***.***-34	AHMED RAMADAN	R$	292.308,31	1
100.***.***-78	LUIZ ALBANO SCHIMIDT	R$	292.099,55	1
485.***.***-04	GILBERTO LYRIO ARRUDA	R$	291.982,80	1
068.***.***-58	PAULO FERREIRA RODRIGUES JUNIOR	R$	291.919,44	19
200.***.***-04	CARLOS ROBERTO BRANDAO - SANTO ANTONIO DE PADUA RCPN 5 DISTRITO	R$	291.805,95	2

094.***.***-35	ESPOLIO DE ZILAR RODRIGUES ROSA	R$	291.063,29	1
728.***.***-15	MARCIO DE MESQUITA CABRAL	R$	290.768,44	1
000.***.***-07	MARIA DA SILVA LIRA	R$	290.729,15	3
619.***.***-68	MARCOS ANTONIO DANGELO DE MENDONCA	R$	290.712,75	1
679.***.***-91	RALEIGH RAMALHO	R$	290.194,59	6
051.***.***-51	Marilia Thiebaut Furiati	R$	290.193,38	1
446.***.***-00	ROBERTO RIBEIRO	R$	289.962,62	4
594.***.***-53	MARIA DA GLORIA BRITO PRATES	R$	289.919,83	4
090.***.***-82	ESPOLIO DE DAGMAR SOARES	R$	289.348,68	1
445.***.***-00	JORGE MARIO SEDLACEK	R$	289.311,81	12
019.***.***-40	VERA LUCIA DE LEMOS BARBOSA E ESPOLIO	R$	289.142,74	1
233.***.***-15	GILDEON CHAVES VIANA	R$	288.410,68	3
362.***.***-68	ESPÓLIO DE LUCIA MARIA BOTELHO FERNANDES	R$	288.358,17	2
487.***.***-68	LUZIA PEREIRA DA SILVA	R$	287.881,08	53
926.***.***-15	ANTONIO MARCOS DE LEMOS MACHADO	R$	287.287,80	14
156.***.***-68	REINALDO CABRAL BEZERRA DE OLIVEIRA E SOUZA	R$	287.193,86	1
024.***.***-50	ANTONIO CARLOS DE ALMEIDA SANTOS	R$	287.147,59	37
017.***.***-62	Eugenio Sossai Junior	R$	286.848,23	8
352.***.***-00	DANIELA RITA LETICIA MONTI RAMALHO	R$	286.245,33	1
030.***.***-32	ROSANA CORREA JUNCÁ	R$	284.048,04	3
041.***.***-27	ANA GRASIELLA MOREIRA FIGUEIREDO MAGALHAES	R$	283.947,44	20
943.***.***-25	LUIZ FERNANDO PRIOLLI LEAL MENDES	R$	283.859,23	2
118.***.***-00	ESPOLIO DE LUIZA FERNANDES DE OLIVEIRA	R$	283.682,14	1
173.***.***-00	JOAQUIM GERK TAVARES	R$	282.582,95	13
746.***.***-87	MARIA EMILIA DE LOURDES SEABRA MARTINS	R$	282.042,66	3
368.***.***-34	ESPOLIO DE MARIA DAS GRACAS FERNANDES DA SILVA	R$	281.736,25	1
100.***.***-32	RODRIGO HOFKE DA COSTA	R$	281.543,55	3
667.***.***-34	Marcio Eduardo Cumplido	R$	281.296,69	1
915.***.***-68	LAERTE CALIL DE FREITAS	R$	280.805,19	14
119.***.***-15	NELSON COSTA MELLO	R$	280.791,02	12
104.***.***-48	VIVIAN HORTA	R$	280.680,03	1
095.***.***-89	MAURO TREIGER ROZENSZAJN	R$	280.325,38	1
828.***.***-04	Robert Dias Dannenberg	R$	279.947,48	1
036.***.***-91	ABEL JESUS DE SOUZA	R$	279.877,23	1
538.***.***-34	ALFREDO PAULO MARQUES RODRIGUES	R$	279.642,40	15
165.***.***-90	MARLON DE OLIVEIRA MORENO COIMBRA	R$	279.603,38	2
355.***.***-00	NORMA PEREIRA DA SILVA	R$	279.554,21	1
129.***.***-04	MARIO DE OLIVEIRA TRICANO	R$	278.531,71	6
104.***.***-91	MARIO JOSE MIRANDA	R$	277.581,97	1
021.***.***-64	Luciano Tavares Rodriguês	R$	277.539,62	3
391.***.***-15	FAUSTO SOLANO PEREIRA	R$	276.911,54	3
368.***.***-53	INO FRANCISCO DA GAMA MENEZES	R$	276.743,80	14
467.***.***-87	LUIS CLAUDIO NEVES GRISOLIA	R$	276.326,71	1
080.***.***-50	ALESSANDRO MENDES MIRANDA	R$	276.127,06	1
330.***.***-34	EDUARDO JORGE RICHE	R$	276.072,18	2
065.***.***-34	ESPOLIO DE ALCYR CORREA REIS	R$	275.612,78	1
128.***.***-72	ROSA LEVIS	R$	275.361,92	1
023.***.***-59	ALEX SANDRO FREIRE GONCALVES	R$	274.750,25	8
102.***.***-22	ESPOLIO DE NEUZA PINTOR VIEIRA	R$	274.570,63	1
495.***.***-49	SHEYLA LINHARES BARROS	R$	274.046,89	1
663.***.***-20	LUIS FELIPE BONILHA DE SOUZA	R$	273.235,30	1
053.***.***-51	Georgia Ramos Pontes De Queiroz	R$	272.754,25	1
071.***.***-00	CELSO BOAVENTURA GONCALVES	R$	272.692,94	3
267.***.***-04	ESPOLIO DE ARMANDO FERREIRA	R$	272.443,24	1
344.***.***-91	IVANILDO SIMOES SILVA	R$	272.404,72	2
322.***.***-68	ROSANGELA MARIA MOREIRA DA SILVA	R$	272.319,81	1
177.***.***-04	FRANCISCO DE OLIVEIRA	R$	271.733,80	3
082.***.***-15	IVAN EDUARDO PINHEIRO PEREIRA	R$	271.493,75	14
192.***.***-00	ESPOLIO DE ORLINDA MARTINS COSTA	R$	271.348,22	1
458.***.***-87	SUEDEN SILVA PINHEIRO	R$	271.277,15	2
306.***.***-20	PAULO FERNANDO ZERBINI MARES GUA	R$	271.052,06	2
045.***.***-04	ESPOLIO DE IZANIR DE LIMA MACEDO	R$	271.037,59	1
879.***.***-30	Verônica Vaz Figueiredo Osório	R$	270.646,72	1
138.***.***-72	CLAUDIA REGINA CAMPOS BRAGA	R$	270.584,87	1
000.***.***-67	ROGERIO DA SILVA PAQUY	R$	270.505,91	6
068.***.***-58	JOSE REZENDE DA SILVA FILHO	R$	269.628,38	3
095.***.***-92	RODOLFO OLIVEIRA DA SILVA	R$	269.332,05	2
349.***.***-30	KATIA NOVELLI MENDANHA	R$	268.913,13	1
004.***.***-86	JERONIMO ROBERTO CASTRO DE MESQUITA	R$	268.684,75	1

026.***.***-20	Patrícia Couto De Oliveira	R$	268.640,20	1
745.***.***-20	MARCELO PRINCIPE MARTINS	R$	268.309,70	2
119.***.***-50	ANA ELISA GUÉRON	R$	267.993,60	1
605.***.***-34	ESPOLIO DE ELOISA FERREIRA	R$	267.783,06	1
080.***.***-07	VIRGINIA DE PAULA SANTOS	R$	267.522,96	1
648.***.***-68	Maria Odete Pires Henriques	R$	267.462,16	25
814.***.***-87	ZENAIDE CECILIA PEREIRA DA SILVA	R$	267.183,15	1
305.***.***-49	JOSE ROBERTO SIQUEIRA DAS CHAGAS	R$	267.070,31	3
071.***.***-06	HELIO MELLO	R$	266.861,15	2
445.***.***-20	ROGERIO ONOFRE DE OLIVEIRA	R$	265.695,68	16
050.***.***-15	ESPOLIO DE LYGIA CARVALHO DE FIGUEIREDO	R$	265.621,00	1
639.***.***-00	SERGIO LUIZ DAFLON MONNERAT	R$	265.342,89	1
001.***.***-01	JUSTINO MACEIO DA SILVA JUNIOR	R$	265.332,11	15
158.***.***-62	CAROLINA CARLOS DE JESUS	R$	264.645,11	28
016.***.***-24	EUNICE DE FREITAS MOURAO	R$	264.530,05	3
002.***.***-15	Helena Peres Parames	R$	264.358,33	1
813.***.***-97	CARLOS ROBERTO DA SILVA	R$	264.238,20	4
192.***.***-91	JEFERSON ANTONIO DA SILVA VIEIRA	R$	264.112,47	2
599.***.***-34	CONSUELO NASCIMENTO ALMEIDA	R$	263.786,83	1
015.***.***-72	WALLACE RIBEIRO LEAL	R$	263.679,16	1
239.***.***-91	GENESIO ANTONIO CORREA	R$	263.282,97	3
281.***.***-72	JOSE CARLOS VIEIRA VALENTIM	R$	262.727,49	1
501.***.***-72	CARLOS HENRIQUE DO NASCIMENTO	R$	262.647,39	3
030.***.***-50	MARCUS VINICIUS DE OLIVEIRA PINTO	R$	262.537,26	8
078.***.***-32	ELIAS INACIO FERREIRA	R$	262.420,97	4
189.***.***-00	HERMES INACIO MACHADO DA SILVA SIQUEIRA	R$	262.273,01	1
905.***.***-87	EDINO FIALHO FONSECA	R$	262.051,36	15
176.***.***-49	RUBEM VICENTE	R$	261.907,41	17
082.***.***-96	Fernanda Eyer Martins Ferreira	R$	261.709,65	2
108.***.***-15	ESPOLIO DE MARIA JOSE ARAUJO DE OLIVEIRA	R$	261.547,45	2
746.***.***-04	PEDRO HERMANO BARCELLOS	R$	261.167,86	1
019.***.***-13	FERNANDO SILVA GOMES DE MENDONCA FILHO	R$	260.594,86	2
224.***.***-05	RODRIGO BUENO DE MORAES MILAN	R$	260.536,05	3
375.***.***-49	zélia hautz bettamio guimarães	R$	260.497,09	1
127.***.***-09	BEATRIZ SOUZA CORREIA	R$	260.191,68	4
744.***.***-04	JOAO CARLOS DO REGO PEREIRA	R$	259.909,23	14
510.***.***-04	ESPOLIO DE MARIA PEREIRA DA SILVA	R$	259.851,12	1
661.***.***-91	Marcia Regina Buentes Dos Santos Pessoa	R$	259.540,58	2
173.***.***-49	JOEGE RODRIGUES PINTO	R$	259.377,70	1
209.***.***-04	ESPOLIO DE JOAO LEANDRO	R$	259.360,88	1
197.***.***-20	ESPOLIO DE LEDA MARIA DE SA	R$	259.186,61	1
003.***.***-49	ESPÓLIO DE OSCAR SILVEIRA LEDO	R$	258.985,77	1
817.***.***-20	LIDIA MERCEDES SOARES	R$	258.708,10	15
419.***.***-91	ANA REGINA CAMPOS FERNANDES RIBEIRO GOMES	R$	258.505,03	6
158.***.***-44	VITÓRIA PELINCARI CRUZ	R$	258.472,31	1
088.***.***-54	.IVIA MACHADO PALMEIRA-CARTORIO DO 1º OF.DE JUSTICA DE SILVA JARDIM	R$	258.338,52	3
028.***.***-81	GEORGINA QUINTANILHA DA SILVA E ESPOLIO	R$	257.817,08	1
374.***.***-15	CARLOS ALBERTO NUNES DA CRUZ	R$	257.638,43	1
072.***.***-04	ESPOLIO DE ALVIMAR LOPES FERRAZ	R$	257.240,76	1
453.***.***-34	LUIZ CARLOS FERNANDES FRATANI	R$	257.150,00	12
548.***.***-15	MARCOS DE CARVALHO LIBRETTI	R$	256.881,04	1
532.***.***-49	Vanuzia Dionizio Santiago	R$	256.643,44	2
074.***.***-80	JORGE ALEX DOS SANTOS PEREIRA (ALEX MATERIAIS DE CONSTRUCAO)	R$	255.943,38	1
100.***.***-12	EDUARDO GONCALVES VELASQUES	R$	255.435,76	1
281.***.***-00	ESPOLIO DE ARLETE JORGE MAGARAO	R$	255.280,73	1
103.***.***-02	JOSE FERNANDO MACIEL DA SILVA JUNIOR	R$	255.137,16	2
023.***.***-18	Ana Lúcia Guerra Moreiras	R$	255.110,86	1
584.***.***-49	MARIA HELENA DE OLIVEIRA	R$	254.970,64	1
033.***.***-50	HELENA FERREIRA DA SILVEIRA	R$	254.951,93	1
093.***.***-56	Alessandro Teodoro	R$	254.687,04	1
082.***.***-46	Mariana Betim Paes Leme Toller Gomes	R$	254.599,72	1
303.***.***-09	Leandro de Oliveira Silva	R$	254.330,65	1
023.***.***-49	JACKSON VIEIRA DA SILVA	R$	253.877,69	3
743.***.***-72	VITOR JOSE DE LOURENCO	R$	253.799,80	12
024.***.***-39	FABIO LOPES DIAS	R$	253.746,03	5
092.***.***-50	BRUNO SKORNICKI	R$	253.204,51	8
209.***.***-91	ESPOLIO DE FRANCISCO XAVIER DE SOUZA	R$	252.785,84	1
250.***.***-20	JOSE MARIA DOS REIS	R$	252.559,65	1
184.***.***-98	BRUNO HENRIQUE SILVA PINTO	R$	252.556,28	9

624.***.***-53	ANA MARIA DE PAULA MIRANDA	R$	252.294,50	5
078.***.***-58	ANA MARIA DE MELLO FREITAS E OUTROS(AS)	R$	251.879,75	2
085.***.***-40	BÁRBARA D'ARAÚJO ROCHA	R$	251.708,84	1
434.***.***-34	Solange Maria Ribeiro	R$	251.122,23	1
084.***.***-37	CAIO AMADEI MARQUES DA COSTA	R$	251.068,41	1
028.***.***-04	ESPOLIO DE DILCE SILVA VIEIRA	R$	250.250,21	1
096.***.***-43	CHARLES PHILIPPE JACQUARD	R$	249.990,73	1
074.***.***-28	VINICIUS CARVALHO DE ALMEIDA	R$	249.813,18	1
648.***.***-34	PAULO ROBERTO MUSTRANGI DE OLIVEIRA	R$	249.809,02	12
512.***.***-04	CLEBER LEONARDO PEREIRA	R$	249.540,09	5
098.***.***-30	PAULO HENRIQUE MOREIRA LESSA	R$	249.299,14	1
104.***.***-87	JOAO BATISTA RIBEIRO	R$	248.858,95	2
104.***.***-87	ESPÓLIO DE JOÃO BATISTA FERREIRA	R$	247.687,40	2
010.***.***-70	PAULO CESAR GONCALVES LADEIRA	R$	246.991,49	14
072.***.***-93	FABIO HENRIQUE VILACHA DE ALMEIDA REGO-MANGARATIBA RCPN 1ºDIST	R$	245.590,06	7
028.***.***-27	Sabrina De Vasconcellos Norbert	R$	245.399,07	1
242.***.***-82	JORGE HENRIQUE NUNES	R$	245.246,44	8
320.***.***-34	IEDA GONCALVES FERREIRA	R$	244.965,15	2
759.***.***-25	MARCIA HELENA MIRANDA BRANDÃO E OUTRAS	R$	244.936,39	1
882.***.***-59	MARIA DE FATIMA DE SOUZA QUINTAL	R$	244.925,49	2
077.***.***-53	ESPOLIO DE ZULMIRA AMARAL	R$	244.839,61	1
026.***.***-49	ESPOLIO DE ALTAIR MOREIRA FERREIRA DA GAMA	R$	244.779,92	2
038.***.***-91	ESPOLIO DE DALKA DE FARIA MEZA	R$	244.192,19	1
205.***.***-87	Daniel De Silva E Sousa	R$	243.820,69	1
680.***.***-53	ESPOLIO DE ELIANA GONCALVES DA CONCEICAO	R$	243.744,99	2
116.***.***-87	- ESPOLIO DE ZENILDA RODRIGUES DA SILVA	R$	243.498,62	1
021.***.***-43	KARLA DUARTE A CARNEIRO	R$	243.373,32	2
100.***.***-15	ESPOLIO DO SR FIRMINO TEIXEIRA	R$	243.131,77	1
113.***.***-00	MARIA FELISBERTA BAPTISTA DA TRINDADE	R$	243.001,63	13
707.***.***-53	AGOSTINHO JOSE GOMES DE CASTRO	R$	242.961,67	2
020.***.***-08	MARCO AURELIO SA PINTO SALGADO	R$	242.677,19	7
012.***.***-10	Victor Costa Juacaba	R$	242.598,73	1
007.***.***-88	SALOMAO LEMOS GONCALVES	R$	242.543,79	14
678.***.***-53	IRAN BARROSO	R$	241.864,75	3
680.***.***-72	JOSE LUIZ MACIEL PUGLIA	R$	241.583,48	3
745.***.***-20	ESPOLIO DE REGINA TEIXEIRA DO AMARAL	R$	241.466,94	1
019.***.***-19	ALEXANDRE DA SILVA ARAUJO	R$	241.285,25	2
059.***.***-06	ISABELLE FRANCOISE DUDIN DO NASCIMENTO	R$	241.185,29	1
037.***.***-09	RICARDO JOSE CALDEIRA	R$	241.118,46	1
764.***.***-44	WANDA MENDES REIS	R$	241.065,69	1
843.***.***-34	Gustavo Cantinho Mariz	R$	240.988,87	1
096.***.***-77	RONEY BORGES DE AZEVEDO	R$	240.857,14	1
855.***.***-34	Noemia Cantidiano Dos Santos	R$	240.818,19	1
082.***.***-15	SERGIO PEREIRA DA CUNHA	R$	240.728,71	1
877.***.***-00	CLAUDIO ELIAS DE ALMEIDA OLIVEIRA	R$	240.567,92	12
056.***.***-48	CHARLES DE OLIVEIRA PIMENTA	R$	240.564,92	2
500.***.***-00	ANTONIO CARLOS PAGNUZZI ARAUJO	R$	240.390,80	10
257.***.***-53	JOÃO FERNANDO FERNANDES TINOCO	R$	239.685,44	2
706.***.***-20	CARMELITA OLIVEIRA SILVEIRA CANDEIA	R$	239.566,16	1
004.***.***-74	CARLOS HENRIQUE RIBEIRO SANTOS	R$	239.237,12	1
504.***.***-91	HELIO PACHECO LEAO	R$	239.209,81	4
018.***.***-79	Jayme Elias Kayat	R$	239.185,01	1
840.***.***-72	Lucimar Costa Magalhaes	R$	239.104,65	1
033.***.***-08	MARCELO SANTOS ROSA	R$	239.070,22	12
440.***.***-68	ANTONIO ROSSI MACHADO BASTOS	R$	238.716,01	13
708.***.***-68	Angela Maria Louro Maia De Oliveira	R$	238.133,57	3
628.***.***-72	Sara Lucia De Melo Moura Reis	R$	238.028,20	4
109.***.***-87	ESPOLIO DE RENATO GONCALVES DO NASCIMENTO	R$	237.866,56	1
384.***.***-72	Toufic Khalili	R$	237.355,48	1
495.***.***-87	JORGE LUIZ DE OLIVEIRA	R$	237.311,37	10
796.***.***-53	LUIS PAULO TELES DE OLIVEIRA	R$	236.963,95	2
374.***.***-72	ESPOLIO DE MAFALDA PINTO COSTA COELHO	R$	236.773,87	1
066.***.***-30	ESPOLIO DE WILSON DE SOUZA FRANCA	R$	236.535,23	1
087.***.***-64	FABIO LIMA TAVEIRA	R$	236.203,83	4
056.***.***-00	ESPOLIO DE JONAS PEREIRA	R$	235.596,63	1
908.***.***-34	ANTONIO SANTOS SALUSTIANO	R$	235.593,48	1
014.***.***-15	ESPOLIO DE JOAO BAPTISTA NUNES	R$	235.566,06	1
194.***.***-35	JOSE DONIZETE DE SOUZA JUNIOR	R$	234.493,32	3
383.***.***-87	Arthur Carlos De Maia Caetano	R$	234.274,21	2

015.***.***-74	ALEX RODRIGUES LEITAO	R$	234.054,80	1
438.***.***-49	COSME GILMAR DE SOUZA	R$	233.501,13	1
702.***.***-00	ESPOLIO DE NADIR GALDINO DA SILVA RAMOS	R$	233.466,61	1
397.***.***-87	Adilson Silva Monte	R$	233.103,58	2
208.***.***-49	JOSE CARLOS SOARES	R$	233.065,23	16
562.***.***-15	FATIMA HELENA SERAFIM SILVA	R$	232.932,30	1
398.***.***-00	Maria Elisa Andrade Machado	R$	232.917,21	1
101.***.***-32	RAQUEL REIS DA SILVA PEREIRA -ITABORAI RCPN 2 DISTRITO	R$	232.700,19	3
120.***.***-62	ANDRE LUIZ GOMES DE FIGUEIREDO MARQUES	R$	232.503,20	2
087.***.***-36	Diogo Correa Maia	R$	232.341,53	3
233.***.***-72	GABRIEL LOPES DE SOUZA	R$	232.215,62	1
854.***.***-68	LUIZ FERNANDO DE FARIAS SOARES	R$	232.037,39	1
004.***.***-48	Espólio de Laura Ioselli Zottolo	R$	232.013,38	1
848.***.***-87	Etiene Mary Monteiro Da Cunha Saldanha	R$	231.934,82	1
042.***.***-08	JOSE SCHUWA KASAI NICIOKA	R$	231.893,39	2
305.***.***-20	LAURO BRANDAO DE CAMPOS	R$	231.581,17	2
117.***.***-99	ALESSANDRA PEREIRA MARQUES E OUTRO	R$	231.418,03	1
990.***.***-53	JANE AUXILIADORA ROCHA NUNES	R$	231.365,77	14
006.***.***-00	GILSON GLADSTONE DE ARAUJO NAVARRO	R$	231.173,10	1
759.***.***-87	Genelson Teixeira de Aguiar	R$	231.067,75	1
230.***.***-04	MARIA DA GRAÇA SEIXAS CONDE	R$	230.891,81	1
599.***.***-87	Gustavo Martins da Costa Filgueiras	R$	230.651,30	1
078.***.***-06	Antonio Marcos dos Santos Suzuki e outro	R$	229.485,27	1
813.***.***-68	GIVANILDO RIBEIRO DANTAS	R$	228.534,28	15
368.***.***-04	ARLINDO JOVENTINO PEREIRA	R$	228.485,31	1
021.***.***-94	ESPOLIO DE NICE COUPE DE MORAES	R$	228.425,94	1
080.***.***-00	CARLOS IMBUZEIRO FONTES - NOVA FRIBURGO RCPN 6º DISTR.	R$	228.262,28	3
786.***.***-20	JORGE LUIZ JOSE DA COSTA	R$	227.556,57	1
936.***.***-20	MARCO AURELIO SAMPAIO LEITE	R$	227.269,66	7
253.***.***-22	WILSON RODRIGUES	R$	227.224,67	10
556.***.***-00	Ana Maria Teixeira De Carvalho	R$	227.204,31	3
000.***.***-34	JOSÉ CARLOS BALEEIRO	R$	227.088,72	6
012.***.***-27	Ana Maria Therèze Dal Sasso	R$	226.770,57	1
269.***.***-53	Espólio de Maria De Jesus Carvalho Alberto	R$	226.677,93	1
415.***.***-49	VALMIR DE OLIVEIRA	R$	226.531,54	3
107.***.***-34	ANTONIO MARIA TEIXEIRA DE BARROS	R$	226.351,90	1
027.***.***-22	FABIANA SANTOS FERREIRA	R$	225.933,24	3
810.***.***-00	ÂNGELA LACERDA RODRIGUES	R$	225.776,87	2
000.***.***-27	SERGIO JOSE RIBEIRO SENA	R$	225.668,90	1
052.***.***-62	Gisela Alberto Do Carmo	R$	225.569,60	6
208.***.***-04	JOSE LUIZ ANCHITE	R$	225.297,22	7
322.***.***-20	JOSE FRANCISCO SENTINELI	R$	225.214,69	10
658.***.***-00	JOSE CARLOS DE MELO	R$	225.156,72	6
015.***.***-44	EDUARDO ERNESTO BAZHUNI MAIA	R$	224.801,67	6
408.***.***-34	FRANCISCO MOTA BOTELHO	R$	224.755,74	42
588.***.***-97	EDUARDO HENRIQUE FOLGADO GONCALVES	R$	224.658,03	10
694.***.***-68	ESPOLIO DE TEREZINHA DE AQUINO COSTA DOS SANTOS	R$	224.190,48	1
080.***.***-46	Rafael Lucena Camargo	R$	223.983,24	1
076.***.***-15	ERCINIO PINTO DE SOUZA	R$	223.973,82	12
297.***.***-15	JACEGUAI SILVA	R$	223.557,09	1
080.***.***-72	ESPOLIO DE NILZA SANTOS RODRIGUES	R$	223.553,56	1
037.***.***-45	NELSON BELCAVELLO MACEDO	R$	223.437,39	1
046.***.***-43	ESPOLIO DE IVETE PESSANHA DE SOUZA	R$	223.436,20	1
021.***.***-56	LUCILIA OLIVEIRA DO ROSARIO	R$	223.429,97	2
629.***.***-87	MARGARETH SANTOLIN DE AGUIAR	R$	223.347,69	6
016.***.***-04	ANA LUIZA CARNEIRO BASTOS	R$	223.244,53	1
035.***.***-40	SELMA ALVES MAGALHAES	R$	222.952,49	1
026.***.***-09	GUILHERME PESSANHA RIBEIRO	R$	222.924,59	12
276.***.***-53	ESPOLIO DE CLAUDIO DE SOUZA LESSA	R$	222.797,30	1
041.***.***-76	LUIZ ANTONIO ANTUNES CAETANO	R$	222.664,24	1
222.***.***-72	RONALDO DOS SANTOS LOBO	R$	222.613,29	1
056.***.***-00	ESPÓLIO DE ANNA LUIZA DO REGO BARROS DE MAGALHÃES	R$	222.340,74	2
054.***.***-68	ABILIO DA SILVA ALEIXO	R$	222.270,72	3
118.***.***-20	PEDRO PAULO ALVES	R$	221.664,97	7
019.***.***-69	MARCELO DE OLIVEIRA DO ESPIRITO SANTO	R$	221.361,35	1
805.***.***-53	MARCELO SLOBODA CORTEZ	R$	221.246,45	1
245.***.***-20	ESPOLIO DE CLAUDIA MARIA DRUMMOND	R$	220.453,18	2
092.***.***-33	Thiago Stocker Leal	R$	220.240,12	1
115.***.***-20	ESPOLIO DE YEDDA DA SILVA BRASIL	R$	220.098,46	1

072.***.***-09	Lee Stephan De Almeida	R$	219.877,59	7
286.***.***-72	WALDETH BRASIEL RINALD	R$	219.801,54	7
061.***.***-78	Adyl Faria Alves dos Santos	R$	219.546,08	1
874.***.***-15	ISABEL ALMEIDA ALVES	R$	219.515,27	2
052.***.***-96	DAVI PERINI VERMELHO	R$	219.467,23	5
604.***.***-49	ERIR RIBEIRO COSTA FILHO	R$	219.374,77	6
443.***.***-91	HAROLDO CUSTODIO DE FARIA	R$	219.261,23	5
012.***.***-00	HELENA LITMAN SCHWARTZ	R$	218.849,58	1
302.***.***-04	ESPOLIO DE CECICLIO FERREIRA BAZETH	R$	218.620,95	2
509.***.***-15	CARLOS HENRIQUE MOUTINHO	R$	218.497,40	4
074.***.***-63	DANIELLE CARDOSO QUARESMA AUGUSTO	R$	217.961,96	2
000.***.***-32	Otton Vieira Dellatorre	R$	217.899,27	6
037.***.***-92	MARCELO PAULO SILVA	R$	217.439,09	29
431.***.***-91	AMAURY SILVA DE CARVALHO	R$	217.329,54	9
902.***.***-15	LUCIENE MARIA GUIMARAES PEREIRA	R$	217.032,48	4
739.***.***-87	José Leal Tenorio	R$	216.763,95	2
371.***.***-49	JACYMIRA JACINTHA VIEIRA BRAIDA	R$	216.713,54	1
550.***.***-91	ESPOLIO DE MARIA THERESINHA SCHERER MAGALHAES	R$	216.638,88	1
055.***.***-04	ELOA SILVA PEIXOTO GUIMARAES	R$	216.635,95	1
546.***.***-15	ESPOLIO DE GAIO DE SOUZA	R$	216.626,93	1
524.***.***-34	MANOEL DE SOUZA ALMEIDA	R$	216.604,44	3
511.***.***-20	FABRICIA GUIMARAES DA SILVA	R$	216.156,12	1
853.***.***-91	Marcos Ribeiro Meneses	R$	215.944,75	2
715.***.***-00	ANA CRISTINA BASTOS CESCHIN	R$	215.841,49	1
634.***.***-68	NILTON MARTINS RAMOS	R$	215.715,77	1
160.***.***-82	JOSE CARLOS PINTO DE MIRANDA MONTENEGRO	R$	215.332,93	1
921.***.***-15	ESPOLIO DE VANILDO DE JESUS XAVIER	R$	214.819,68	1
030.***.***-70	ISRAEL MOREIRA DE BARROS	R$	214.603,68	1
671.***.***-04	ERCIO DE ANDRADE BRAGA	R$	214.376,36	1
094.***.***-15	ESPOLIO DE AROLDO CHAVES COELHO	R$	214.298,02	1
093.***.***-94	MARCIO SILVA VITORINO	R$	214.251,37	2
977.***.***-72	MANOEL PINHEIRO DE QUEIROZ	R$	214.239,31	1
472.***.***-34	GLAUCIA MARIA BARRETO SILVA	R$	214.095,73	6
002.***.***-96	EDEMILSON DE OLIVEIRA MARINS	R$	213.574,67	6
626.***.***-04	JORGINA DA SILVA BORGES DOS PRAZERES	R$	213.376,80	1
087.***.***-76	MAURO RIBEIRO DA SILVA	R$	213.101,03	1
030.***.***-03	ROSANGELA ROSINHA GAROTINHO BARROS ASSED MATHEUS DE OLIVEIRA	R$	213.098,42	9
256.***.***-53	MAXIMUS TAVEIRA SANTIAGO	R$	213.022,91	1
042.***.***-70	MARCOS UBIRACY MACIEL DOS SANTOS	R$	211.909,84	3
984.***.***-53	LUCIO LEDIO DE SOUZA	R$	211.811,53	17
017.***.***-06	PAULO CEZAR LOPES FERREIRA	R$	211.666,21	3
540.***.***-49	ALTAIR GOMES BARD	R$	211.475,82	1
830.***.***-91	Ana Cristina Gomes Batouli	R$	211.411,42	1
029.***.***-33	FABIO FROHWEIN DE SALLES MONIZ	R$	211.275,87	1
668.***.***-72	JORGETE GUERRA LOPES	R$	211.050,51	1
869.***.***-53	DEJAILMA MIRANDA MACHADO PÓVOA	R$	210.918,83	1
425.***.***-91	MARIA ANDIARA LIMA DA COSTA	R$	210.573,82	5
070.***.***-29	ROBERTO VAZ DA SILVA	R$	210.265,85	4
103.***.***-25	ZARATHUSTRA SUNUR SONDAHL - NOVA IGUACU 7 OF. DE JUSTICA	R$	210.168,95	8
778.***.***-15	MARCELO DE LUCENA BORGES	R$	209.728,84	3
076.***.***-62	Leonardo Vacchiano De Almeida	R$	209.676,87	1
640.***.***-91	EMANOEL CARDOSO RANGEL-R/E CART. 2 OF. DE JUSTICA DE CAMBUCI	R$	209.497,69	4
010.***.***-17	MARIA ANGELICA REI ORNELLAS	R$	209.405,85	1
549.***.***-15	OSWALDO JORGE CASTELLO BRANCO FERNANDES	R$	209.177,69	1
871.***.***-49	JOELMA ROSA MARINHO	R$	209.067,78	1
130.***.***-67	LEANDRO DE OLIVEIRA MOTA	R$	208.937,95	1
721.***.***-72	THEREZINHA DA CONCEIÇÃO GONÇALVES CABRAL	R$	208.617,88	4
027.***.***-28	HACHUME UEHARA	R$	207.865,52	1
025.***.***-49	ESPOLIO DE ARNALDO CABRAL PINHEIRO	R$	207.799,48	1
174.***.***-34	ESPOLIO DE SOLANGE SERGIO DE SIQUEIRA MENEZES	R$	207.604,41	1
698.***.***-15	ANA MARIA COLA	R$	207.577,12	1
519.***.***-91	PAULO RENATO GONCALVES VIEIRA	R$	207.529,76	9
009.***.***-56	DAVID LOURENCO DA SILVA	R$	207.469,14	3
004.***.***-11	MARCOS ANTONIO SOARES DE OLIVEIRA	R$	207.394,21	1
472.***.***-15	DANIEL DE BARROS SANTOS	R$	207.050,66	2
960.***.***-00	ALEXANDRE SILVA DOS SANTOS	R$	206.993,18	1
543.***.***-20	ROGÉRIO FREIRE MACHADO	R$	206.901,20	1
131.***.***-16	LEONARDO DA SILVA FARIA	R$	206.801,19	13
842.***.***-20	Lys De Frontin Travassos	R$	206.405,78	2

098.***.***-34	ESPOLIO DE MARILIA DIAS DE AMORIM	R$	206.153,65	1
672.***.***-04	UBIRATAN DE CARVALHO JUNIOR	R$	205.605,74	1
598.***.***-20	TANIA DAVID GOMES	R$	205.126,33	1
093.***.***-53	FRANKA ITALIA CASSIA	R$	204.633,98	1
302.***.***-20	CLAUDIO AQUINO DA SILVA TAVARES	R$	204.145,27	6
122.***.***-18	EVALDO SANTOS DA COSTA	R$	203.944,02	2
029.***.***-60	MICHEL ANGELO MACHADO DE FREITAS	R$	203.804,71	12
040.***.***-00	ESPOLIO DE THEODOR DARMOCHID	R$	203.539,23	1
424.***.***-49	EDELVEQUE DE OLIVEIRA CARNEIRO	R$	203.259,89	1
059.***.***-15	ESPOLIO DE WALTER BROUCK AMARANTE ARAUJO	R$	203.176,92	1
449.***.***-49	LUIZ CARLOS DE CASTRO	R$	203.170,76	1
154.***.***-53	IVAN JOSE DOS SANTOS	R$	202.952,80	9
444.***.***-49	ESPOLIO DE YVONE CABRAL DIAS CARNEIRO	R$	202.886,36	1
635.***.***-87	CARMEN LUCIA DAMASCENO TOSTES	R$	202.666,53	4
774.***.***-53	Sezeferina Conceição Pereira Leite Daumas	R$	202.555,31	1
466.***.***-53	ALBERTO FERREIRA FREITAS	R$	202.368,05	7
528.***.***-34	JORGE NOGUEIRA DA SILVA	R$	201.951,40	1
038.***.***-87	Nildo Jose Ferreira	R$	200.954,80	1
283.***.***-04	EDSON ROMERO DE MIRANDA CARVALHO	R$	200.800,35	2
528.***.***-15	MARY FERREIRA RODRIGUES DE SOUZA	R$	200.673,74	1
840.***.***-00	JOSE CARLOS GOMES RAMOS	R$	200.507,20	1
035.***.***-72	HERODOTO BENTO DE MELLO	R$	200.227,35	10
022.***.***-00	João Batista José Da Rocha	R$	200.059,97	11
544.***.***-97	Edson Arruda Cordovil	R$	200.023,52	4

Núcleo de Gestão da Procuradoria da Dívida Ativa

Atualizado em 03/09/2026

ORIGEM E APURAÇÃO DO PERCENTUAL DA RECEITA LÍQUIDA DE IMPOSTOS PARA FINANCIAR EMENDAS PARLAMENTARES IMPOSITIVAS
LDO 2027 ART 31 INCISO III ALÍNEA N

CÓDIGO DA RECEITA	NATUREZA DE RECEITA	FONTE RECURSOS	TOTAL
1112510101	Imp Propriedade Veíc Automotores - IPVA - Principal	1.500.148	10.212.124
1112510201	Imp Propriedade Veíc Automotores - IPVA - Multas e Juros	1.500.148	1.120.415
1112510301	Imp Propriedade Veíc Automotores - IPVA - Dívida Ativa	1.500.148	384.150
1112510401	Imp Propriedade Veíc Automotores - IPVA - Dív Ativ - Mult Jur	1.500.148	57.618
1112520101	Imp Transm “Causa Mortis” e Doação de Bens e Direitos - ITD - Principal	1.500.148	7.123.423
1112520201	Imp Transm “Causa Mortis” e Doação de Bens e Direitos - ITD - Mul Juros	1.500.148	146.050
1112520301	Imp Transm “Causa Mortis” e Doação de Bens e Direitos - ITD - Dív Ativa	1.500.148	117.612
1112520401	Imp Transm “Causa Mortis” e Doação de Bens e Direitos - ITD - D.At - MJ	1.500.148	15.917
1113031101	Imposto sobre a Renda - Retido na Fonte - Trabalho - Principal	1.500.148	36.509.628
1113034101	Imposto sobre a Renda - Retido na Fonte - Outros Rendimentos - Principal	1.500.148	3.004.936
1114501101	Imposto sobre a Circulação de Mercadorias e Serviços - ICMS - Principal	1.500.148	173.347.789
1114501125	Imp s/ Circulação de Mercad e Serv - ICMS/SIMPLES - Principal	1.500.148	5.318.937
1114501201	Imposto sobre a Circulação de Mercadorias e Serviços - ICMS - Multas Juros	1.500.148	667.441
1114501225	Imp s/ Circulação de Mercad e Serv - ICMS/SIMPLES - Mul Jur	1.500.148	157.152
1114501301	Imposto sobre a Circulação de Mercadorias e Serviços - ICMS - Dívida Ativa	1.500.148	2.463.539
1114501302	Imp s/ Circulação de Mercad e Serv - ICMS - até 1997 - Dív Ativa	1.500.148	-
1114501315	ICM - Dív Ativa	1.500.148	297
1114501316	Imp sobre Oper Relativas à Circulação de Mercadorias-ICM-até 1997-Dív Ativa	1.500.148	-
1114501401	Imposto sobre a Circulação de Mercadorias e Serviços - ICMS - Dív Ativ - Mul Jur	1.500.148	686.309
1114501403	Imp s/ Circulação de Mercad e Serv-ICMS -Até 1997 - RIOPREVIDÊNCIA - D.At-MJ	1.500.148	-
1114501415	ICM - D.At-MJ	1.500.148	35
1114501416	Imp sobre Oper Relat à Circul de Mercadorias-ICM-até 1997-RIOPREVIDÊNCIA-D.At-MJ	1.500.148	-
1116500101	IBS Estado - Principal	1.500.148	696.000
1321050101	Juros de Títulos de Renda - Principal	1.500.148	-
1922990101	Outras Restituições - Principal	1.500.148	-
1923990104	Outros Ressarcimentos - Despesa com Pessoal Cedido - Demais Áreas - Principal	1.500.148	-
TOTAL DE RECURSOS DESTINADOS A FINANCIAR EMENDAS PARLAMENTARES IMPOSITIVAS			**242.029.372**

VALOS DESTINADO AOS DEPUTADOS		TOTAL
AUTORES	**TOTAL DE DEPUTADOS**	**TOTAL**
Deputados	70	3.457.562
TOTAL DE RECURSOS DESTINADOS A CADA DEPUTADO		**3.457.562**

PREVISÃO DE ARRECADAÇÕA DO IMPOSTO SOBRE OPERAÇÕES RELATIVAS À CIRCULAÇÃO DE MERCADORIAS E SOBRE PRESTAÇÕES DE SERVIÇOS DE TRANSPORTE INTERESTADUAL E INTERMUNICIPAL E DE COMUNICAÇÃO - ICMS
LDO 2027 ART 31 INCISO III ALÍNEA Y

em R$

Seção	Denominação	%	Principal	Multas e Juros	Dívida Ativa	Multas e Juros da Dívida Ativa	Total
B	Indústrias extrativas	10%	6.046.115.755	27.347.784	214.012.349	22.791.268	6.310.267.157
C	Indústrias de transformação	28%	17.037.929.470	77.065.945	603.085.925	64.225.700	17.782.307.040
D	Eletricidade e gás	13%	8.234.587.102	37.246.676	291.476.942	31.040.868	8.594.351.588
G	Comércio e reparação de veículos automotores e motocicletas	35%	21.433.418.531	96.947.616	758.671.591	80.794.812	22.369.832.550
H	Transporte, armazenagem e correio	8%	5.056.976.163	22.873.709	179.000.104	19.062.635	5.277.912.612
I	Alojamento e alimentação	1%	574.937.388	2.600.556	20.350.868	2.167.268	600.056.079
J	Informação e comunicação	4%	2.534.670.204	11.464.818	89.718.879	9.554.622	2.645.408.522
XX	Outros	1%	902.589.878	4.082.594	31.948.674	3.402.377	942.023.522
	Total	**100%**	**61.821.224.492**	**279.629.698**	**2.188.265.332**	**233.039.549**	**64.522.159.071**

DEMONSTRATIVO DOS INVESTIMENTOS PREVISTOS EM DECORRÊNCIA DA ADESÃO AO PROPAG

LDO 2027, art. 31, inciso III, alínea z

APLICAÇÃO DOS RECURSOS — DETALHAMENTO DAS DOTAÇÕES POR ÁREA TEMÁTICA, UNIDADE, AÇÃO, FONTE DE RECURSOS, VALOR E CO

ÁREA	UO	SIGLA	AÇÃO	TÍTULO DA AÇÃO	FONTE DE RECURSOS	VALOR PREVISTO	CO
Segurança	16010	SEDEC	4669	Prevenção de Riscos e Desastres e Preparação para Emergências e Desastres	1.759.155	6.000.000,00	2309
Segurança	16010	SEDEC	7988	Ampliação da Frota da Defesa Civil Estadual	1.500.100	10.000,00	2309
Segurança	16010	SEDEC	7989	Reequipamento da Defesa Civil	1.500.100	20.000,00	2309
Juros por Educação	18010	SEEDUC	2696	Valorização do Desenvolvimento Profissional	1.500.100	50.000.000,00	2301
Juros por Educação	18010	SEEDUC	5623	Educação Profissional e Tecnológica	1.500.100	83.866.947,00	2301
Adaptação às mudanças climáticas	24010	SEAS	5639	Gerenciamento de Recursos Hídricos	1.500.100	1.080.223,00	2304
Saneamento	24010	SEAS	5654	Governança do Saneamento Ambiental	1.500.100	1.098.277,00	2306
Saneamento	24010	SEAS	5654	Governança do Saneamento Ambiental	1.759.151	25.565.316,00	2306
Saneamento	24020	UEPSAM	1102	Saneamento Ambiental nos Municípios do Entorno da Baía de Guanabara	1.500.100	5.965.487,00	2306
Saneamento	24020	UEPSAM	1102	Saneamento Ambiental nos Municípios do Entorno da Baía de Guanabara	1.759.151	211.435.748,00	2306
Saneamento	24320	INEA	5618	Gestão de Resíduos Sólidos e Saneamento Ambiental	1.759.151	12.171.345,00	2306
Segurança	25010	SEPPENRJ	1886	Construção do Sistema Prisional	1.500.100	67.816.482,00	2309
Segurança	25010	SEPPENRJ	8232	Gestão do Sistema Logístico Prisional	1.500.100	4.000.000,00	2309
Transportes	31010	SETRAM	5446	Reestruturação e Desenvolvimento dos Sistemas de Transporte	1.500.100	10.000,00	2308
Transportes	31730	RIOTRILHOS	1029	Implantação de Novas Linhas Metroviárias	1.500.100	10.000,00	2308
Universidades Estaduais	40430	UERJ	3106	Ampliação e Reequipamento da UERJ	1.500.100	44.996.902,00	2305
Universidades Estaduais	40430	UERJ	3409	Recuperação e Modernização do Complexo Universitário de Saúde	1.500.100	8.068.189,00	2305
Juros por Educação	40440	FAETEC	4983	Expansão da educação profissional técnica de nível médio	1.500.100	788.657.647,00	2301
Juros por Educação	40440	FAETEC	4984	Pessoal e Encargos Sociais - Programa Juros por Educação - PROPAG - 2301	1.500.100	124.065.033,00	2301
Juros por Educação	40440	FAETEC	4985	Governança e Apoio Técnico-Administrativo - Juros por Educação - PROPAG - 2301	1.500.100	40.000,00	2301
Juros por Educação	40440	FAETEC	8307	Manutenção de Unidades Educacionais e Tecnológicas FAETEC	1.500.100	250.289.804,00	2301

Universidades Estaduais	40450	UENF	1045	Expansão da Infraestrutura dos Campi da UENF	1.500.100	14.213.307,00	2305
Segurança	51010	SEPM	2878	Gestão da Frota da Polícia Militar	1.500.100	61.929.206,00	2309
Segurança	51010	SEPM	2878	Gestão da Frota da Polícia Militar	1.759.103	30.000.000,00	2309
Segurança	51010	SEPM	4830	Ações Estratégicas e de Tecnologia da Polícia Militar	1.500.100	28.518.260,00	2309
Segurança	51010	SEPM	4830	Ações Estratégicas e de Tecnologia da Polícia Militar	1.759.103	14.438.297,00	2309
Segurança	51010	SEPM	5359	Padronização de Referências Arquitetônicas da Polícia Militar	1.500.100	10.000,00	2309
Transportes	53410	DER-RJ	3047	Implantação Restauração e Melhoria de Rodovias	1.500.100	111.930.585,00	2308
Transportes	53410	DER-RJ	3090	Contenção de Encostas e Taludes	1.500.100	28.721.409,00	2308
Transportes	53410	DER-RJ	3120	Planejamento Estudos e Projetos Rodoviários	1.500.100	2.483.003,00	2308
Transportes	53410	DER-RJ	3122	Execução de Obras Civis e Urbanização	1.500.100	10.000,00	2308
Transportes	53410	DER-RJ	4007	Conservação e Operação de Rodovias	1.500.100	12.840.187,00	2308
Transportes	53410	DER-RJ	4007	Conservação e Operação de Rodovias	1.501.230	1.443.734,00	2308
Transportes	53410	DER-RJ	4007	Conservação e Operação de Rodovias	1.722.154	167.592.748,00	2308
Habitação	65010	SEHIS	1847	Planejamento Desenvolvimento e Execução de Obras e de Projetos Habitacionais	1.500.100	1.155,00	2307
Habitação	65010	SEHIS	1847	Planejamento Desenvolvimento e Execução de Obras e de Projetos Habitacionais	1.759.150	18.930.127,00	2307
Adaptação às mudanças climáticas	65010	SEHIS	1850	Implantação de Projeto de Infraestrutura em Áreas Vulnerabilizadas	1.500.100	65.793.203,00	2304
Adaptação às mudanças climáticas	65010	SEHIS	1852	Recuperação e Prevenção em Área de Risco e/ou em Resposta a Desastres	1.500.100	1.653,00	2304
Adaptação às mudanças climáticas	65010	SEHIS	5704	Plano de Apoio a Intervenções em Caso de Catástrofes	1.500.100	2.183,00	2304
Habitação	65710	CEHAB-RJ	3526	Produção de Unidades Habitacionais	1.500.100	2.359.999,00	2307
Habitação	65710	CEHAB-RJ	3526	Produção de Unidades Habitacionais	1.759.150	8.646.847,00	2307
Habitação	65710	CEHAB-RJ	3529	Recuperação de Conjuntos Habitacionais	1.759.150	2.000.000,00	2307
Habitação	65710	CEHAB-RJ	3530	Urbanização de Assentamentos Precários	1.500.100	10.412.249,00	2307
Habitação	65710	CEHAB-RJ	3530	Urbanização de Assentamentos Precários	1.759.150	10.000.000,00	2307

RECEITAS ORIUNDAS DAS OUTORGAS DEVIDAS AO ESTADO EM RAZÃO DAS CONCESSÕES DOS SERVIÇOS DE COLETA E TRATAMENTO DE ESGOTO E DISTRIBUIÇÃO DE ÁGUA TRATADA E SUA DESTINAÇÃO
LDO 2027 ART 31 INCISO III ALÍNEA AA

NR	NATUREZA DE RECEITA	FR	2027	2028	2029	2030
1345010102	Outorga Dir Uso Rec Hídricos - Serv Púb Abast Água e Esgot Sanitário - Principal	1501145	-	-	-	-
9345010103	Ded Out Dir Uso Rec Híd Serv Púb Abast Água e Esgot Sanit - Transf Munic - Princ	1501145	-	-	-	-
9345010104	Ded Out Dir Uso Rec Híd Serv Púb Abast Água e Esgot Sanit - Transf FDRM - Princ	1501145	-	-	-	-
	Total Geral		**-**	**-**	**-**	**-**

DESPESAS DA OPERAÇÃO DE SECURITIZAÇÃO DE ROYALTIES E PARTICIPAÇÕES ESPECIAIS
LDO 2027 ART 31 INCISO III ALÍNEA AB

Mês	2020	2021	2022	2023	2024	2025	2026	2027	2028	2029	2030
janeiro	173.821.960,06	317.382.629,16	572.433.635,53	471.518.673,96			321.231.261,30	187.739.662,08	-	-	-
fevereiro	555.163.353,63	608.749.260,64	395.247.384,69	174.219.923,78	-		16.794.111,14	7.638.767,36	7.639.680,00	-	-
março	339.373,38	195.718,61	215.639,00	145.387,53	392.303.130,97	452.278.195,90	27.592.753,46	19.970.417,07	-	-	-
abril	325.406.611,57	468.554.544,28	606.784.024,24	480.232.534,68	402.559,74	423.452.406,82	181.329.960,00	176.501.520,00	-	-	-
maio	789.230.032,53	589.108.969,89	144.364.325,06	333.560.515,67		-	-	-	-	-	-
junho	22.547.735,34	328.700,18	149.277,36	-	424.921.537,03	-	-	-	-	-	-
julho	231.764.756,12	565.910.952,73	639.733.661,59	464.155.919,34		380.894.397,17	176.884.320,00	-	-	-	-
agosto	560.373.165,56	418.380.430,95	156.529.118,18	-	-	-	-	-	-	-	-
setembro	210.445,91	190.821,67	309.072,18	-	421.352,05	-	-	-	-	-	-
outubro	407.884.429,40	600.057.203,72	640.047.137,33		161.778.785,20	422.778.924,45	169.185.120,00	-	-	-	-
novembro	459.359.108,18	322.957.369,58	487.637.046,58	-	-	-	-	-	-	-	-
dezembro	717.157,11	182.677,37	145.387,53	390.210.972,94	396.556.599,09	-	-	-	-	-	-
Total	**3.526.818.128,79**	**3.891.999.278,79**	**3.643.595.709,27**	**2.314.043.927,90**	**1.376.383.964,08**	**1.679.403.924,34**	**893.017.525,90**	**391.850.366,51**	**7.639.680,00**	**-**	**-**

ORÇAMENTO DE INVESTIMENTO

FONTES DE FINANCIAMENTO DO ORÇAMENTO DE INVESTIMENTO

ESPECIFICAÇÃO	VALOR EM R$ (1,00)
Recursos Próprios	**628.173.756**
Geração Própria	628.173.756
Recursos para aumento do Patrimônio Líquido	---
Tesouro	---
Direto	---
Controladora	---
Operações de Crédito de Longo Prazo	**0**
Internas	0
Externas	---
Outros Recursos de Longo Prazo	---
Debêntures	---
Controladora	---
Outras Estatais	---
Outras Fontes	0
TOTAL	**628.173.756**

Fontes de Financiamento

6.0.0.0.00.00	**Recursos de Capital - Orçamento de Investimento**	---
6.1.0.0.00.00	**Recursos Próprios**	---
6.1.1.0.00.00	Geração Própria	---
6.2.0.0.00.00	**Recursos para aumento do Patrimônio Líquido**	---
6.2.1.0.00.00	Tesouro	---
6.2.1.1.00.00	Direto	---
6.2.2.0.00.00	Controladora	---
6.3.0.0.00.00	**Operações de Crédito de Longo Prazo**	---
6.3.1.0.00.00	Internas	---
6.3.2.0.00.00	Externas	---
6.4.0.0.00.00	**Outros Recursos de Longo Prazo**	**---**
6.4.1.0.00.00	Debêntures	---
6.4.2.0.00.00	Controladora	---
6.4.3.0.00.00	Outras Estatais	---
6.4.4.0.00.00	Outras Fontes	---

Órgão: Secretaria de Estado da Casa Civil

Unidade Orçamentária: Companhia Estadual de Águas e Esgotos

Quadro Síntese		**Em R$ (1,00)**
Código / Especificação		**Valor**
TOTAL		**628.173.756**
Programa		
0494	Meio Ambiente e Sustentabilidade	628.173.756
Função		
17	Saneamento	628.173.756
Subfunção		
512	Saneamento Básico Urbano	628.173.756
Despesas por Função/Subfunção		
17	**Saneamento**	**628.173.756**
512	Saneamento Básico Urbano	628.173.756
Fontes de Financiamento		
6.0.0.0.00.00	**Recursos de Capital - Orçamento de Investimento**	**628.173.756**
6.1.0.0.00.00	**Recursos Próprios**	**628.173.756**
6.1.1.0.00.00	Geração Própria	628.173.756
6.2.0.0.00.00	**Recursos para aumento do Patrimônio Líquido**	---
6.2.1.0.00.00	Tesouro	---
6.2.1.1.00.00	Direto	---
6.2.2.0.00.00	Controladora	---
6.3.0.0.00.00	**Operações de Crédito de Longo Prazo**	---
6.3.1.0.00.00	Internas	---
6.3.2.0.00.00	Externas	---
6.4.0.0.00.00	**Outros Recursos de Longo Prazo**	**---**
6.4.1.0.00.00	Debêntures	---
6.4.2.0.00.00	Controladora	---
6.4.3.0.00.00	Outras Estatais	---
6.4.4.0.00.00	Outras Fontes	---

Órgão: Secretaria de Estado da Casa Civil

Unidade Orçamentária: Companhia Estadual de Águas e Esgotos

Quadro dos Créditos Orçamentários **Em R$ (1,00)**

Programática		Programa/Ação	Funcional	Esf	GND	Mod	Fte	Valor
0494		**Meio Ambiente e Sustentabilidade**						**628.173.756**
		PROJETOS						628.173.756
0494	1611	Construção da Estação de Tratamento de Água do Novo Guandu	17512	3	4	90	1.501.230	169.881.152
0494	1663	Ampliação e Melhoria Operacional dos Sistemas Guandu e Imunana- Laranjal	17512	3	4	90	1.501.230	125.982.388
0494	1880	Ampliação do Sistema de Tratamento de Água do RJ	17512	3	4	90	1.501.230	142.567.533
0494	3468	Implantação e Ampliação de Sistema de Abastecimento de Água da RMRJ	17512	3	4	90	1.501.230	24.115.000
0494	5352	Implantação e Ampliação dos Sistemas de Saneamento no Interior	17512	3	4	90	1.501.230	165.627.683
							TOTAL	**628.173.756**

Fontes de Financiamento

6.0.0.0.00.00	**Recursos de Capital - Orçamento de Investimento**	---
6.1.0.0.00.00	**Recursos Próprios**	---
6.1.1.0.00.00	Geração Própria	---
6.2.0.0.00.00	**Recursos para aumento do Patrimônio Líquido**	---
6.2.1.0.00.00	Tesouro	---
6.2.1.1.00.00	Direto	---
6.2.2.0.00.00	Controladora	---
6.3.0.0.00.00	**Operações de Crédito de Longo Prazo**	---
6.3.1.0.00.00	Internas	---
6.3.2.0.00.00	Externas	---
6.4.0.0.00.00	**Outros Recursos de Longo Prazo**	**---**
6.4.1.0.00.00	Debêntures	---
6.4.2.0.00.00	Controladora	---
6.4.3.0.00.00	Outras Estatais	---
6.4.4.0.00.00	Outras Fontes	---

PROGRAMA DE DISPÊNDIOS GLOBAIS

Imprensa Oficial do Estado do Rio de Janeiro

Programa de Dispêndios Globais - PDG | 2027
14510 - Imprensa Oficial do Estado do Rio de Janeiro
Formulário I - Discriminação das Origens de Recursos - DICOR

EM R$ 1,00

CÓDIGO	ITENS ORÇAMENTÁRIOS	TOTAL
1.100.000.000	RECEITAS DE CAPITAL	61.600.000,00
1.100.010.000	AUMENTO DO PATRIMÔNIO LÍQUIDO	60.000.000,00
1.100.010.100	APORTES DO TESOURO ESTADUAL	60.000.000,00
1.100.010.200	APORTES DE EMPRESAS ESTATAIS	-
1.100.010.210	CONTROLADORA	-
1.100.010.220	OUTRAS EMPRESAS	-
1.100.019.000	OUTROS RECURSOS PARA AUMENTO DO PATRIMÔNIO LÍQUIDO	-
1.100.020.000	ALIENAÇÃO DE VALORES E BENS	-
1.100.020.100	ALIENAÇÃO DE IMOBILIZADO	-
1.100.020.200	ALIENAÇÃO DE INTANGÍVEL	-
1.100.020.300	ALIENAÇÃO DE PARTICIPAÇÕES SOCIETÁRIAS	-
1.100.029.000	OUTRAS ALIENAÇÕES DE VALORES E BENS	-
1.100.030.000	GANHOS NA ALIENAÇÃO DE VALORES E BENS	-
1.100.030.100	GANHOS NA ALIENAÇÃO DE IMOBILIZADO	-
1.100.030.200	GANHOS NA ALIENAÇÃO DO INTANGÍVEL	-
1.100.030.300	GANHOS NA ALIENAÇÃO DE PARTICIPAÇÕES SOCIETÁRIAS	-
1.100.039.000	OUTROS GANHOS NA ALIENAÇÃO DE VALORES E BENS	-
1.100.040.000	OBTENÇÃO DE OPERAÇÕES DE CRÉDITO	-
1.100.040.100	NO PAÍS	-
1.100.040.110	EMPRÉSTIMOS	-
1.100.040.120	FINANCIAMENTOS	-
1.100.040.130	ARRENDAMENTOS	-
1.100.040.200	NO EXTERIOR	-
1.100.040.210	EMPRÉSTIMOS	-
1.100.040.220	FINANCIAMENTOS	-
1.100.040.230	ARRENDAMENTOS	-
1.100.050.000	OBTENÇÃO DE OPERAÇÕES DE OUTROS CRÉDITOS	-
1.100.060.000	OBTENÇÃO DE MÚTUOS COM EMPRESAS	-
1.100.060.100	NO PAÍS	-
1.100.060.200	NO EXTERIOR	-
1.100.070.000	AMORTIZAÇÃO/LIQUIDAÇÃO DE PRINCIPAL DE OPERAÇÕES DE CRÉDITO CONCEDIDAS	-
1.100.070.100	NO PAÍS	-
1.100.070.200	NO EXTERIOR	-
1.100.080.000	AMORTIZAÇÃO/LIQUIDAÇÃO DE OPERAÇÕES DE OUTROS CRÉDITOS CONCEDIDOS	-
1.100.090.000	AMORTIZAÇÃO/LIQUIDAÇÃO DE PRINCIPAL DE MÚTUOS CONCEDIDOS	-
1.100.090.100	NO PAÍS	-
1.100.090.200	NO EXTERIOR	-
1.100.100.000	EMISSÃO DE OUTROS INSTRUMENTOS DE CAPTAÇÃO	-
1.100.100.100	EMISSÃO DE LETRAS	-
1.100.100.200	EMISSÃO DE DEBÊNTURES	-
1.100.190.000	OUTRAS EMISSÕES DE INTRUMENTOS DE CAPTAÇÃO	-
1.100.200.000	RESGATE DE OUTROS INSTRUMENTOS DE CAPTAÇÃO	-
1.100.200.100	RESGATE DE LETRAS	-
1.100.200.200	RESGATE DE DEBÊNTURES	-
1.100.290.000	OUTROS RESGATES DE INTRUMENTOS DE CAPTAÇÃO	-
1.100.300.000	SUBVENÇÕES EM OPERAÇÕES DE CRÉDITO – PRINCIPAL	-
1.100.400.000	APLICAÇÕES FINANCEIRAS	1.600.000,00
1.100.400.100	TÍTULOS E VALORES MOBILIÁRIOS	-
1.100.400.200	INSTRUMENTOS FINANCEIROS DERIVATIVOS	-
1.100.490.000	OUTRAS APLICAÇÕES FINANCEIRAS	1.600.000,00
1.100.500.000	RESGATE DE PRINCIPAL DE APLICAÇÕES FINANCEIRAS	-
1.100.500.100	TÍTULOS E VALORES MOBILIÁRIOS	-

CÓDIGO	ITENS ORÇAMENTÁRIOS	TOTAL
1.100.500.200	INSTRUMENTOS FINANCEIROS DERIVATIVOS	-
1.100.590.000	OUTRAS APLICAÇÕES FINANCEIRAS	-
1.100.600.000	RECURSOS DO TESOURO NACIONAL	-
1.100.700.000	RECURSOS DE FUNDOS	-
1.100.700.100	FUNDO DA MARINHA MERCANTE – FMM	-
1.100.700.200	FUNDO DE GARANTIA POR TEMPO DE SERVIÇO – FGTS	-
1.100.700.300	FUNDO GARANTIDOR DE CRÉDITO – FGC	-
1.100.700.400	FUNDO NACIONAL DE AMPARO AO TRABALHADOR – FAT	-
1.100.700.500	FUNDOS CONSTITUCIONAIS	-
1.100.700.510	FUNDO CONSTITUCIONAL DE FINANCIAMENTO DO CENTRO OESTE – FCO	-
1.100.700.520	FUNDO CONSTITUCIONAL DE FINANCIAMENTO DO NORDESTE – FNE	-
1.100.700.530	FUNDO CONSTITUCIONAL DE FINANCIAMENTO DO NORTE – FNO	-
1.100.700.600	FUNDOS DE DESENVOLVIMENTO	-
1.100.700.610	FUNDO DE DESENVOLVIMENTO DA AMAZÔNIA – FDA	-
1.100.700.620	FUNDO DE DESENVOLVIMENTO DO CENTRO-OESTE – FDCO	-
1.100.700.630	FUNDO DE DESENVOLVIMENTO DO NORDESTE – FDNE	-
1.100.700.690	OUTROS FUNDOS DE DESENVOLVIMENTO	-
1.100.700.700	FUNDOS DO SETOR ELÉTRICO	-
1.100.700.710	RESERVA GLOBAL DE REVERSÃO – RGR	-
1.100.700.720	CONTA DE DESENVOLVIMENTO ENERGÉTICO – CDE	-
1.100.700.730	CONTA DE CONSUMO DE COMBUSTÍVEIS – CCC	-
1.100.700.740	PROGRAMA NACIONAL DE CONSERVAÇÃO DE ENERGIA ELÉTRICA - PROCEL	-
1.100.700.790	OUTROS FUNDOS DO SETOR ELÉTRICO	-
1.100.790.000	OUTROS FUNDOS	-
1.100.800.000	RECURSOS PROVENIENTES DE DEPÓSITOS	-
1.100.800.100	DEPÓSITOS À VISTA	-
1.100.800.200	DEPÓSITOS A PRAZO	-
1.100.800.300	DEPÓSITOS JUDICIAIS	-
1.100.900.000	RENDAS DE PARTICIPAÇÕES	-
1.101.000.000	PARTICIPAÇÃO NOS RESULTADOS	-
1.101.010.000	DIVIDENDOS	-
1.101.020.000	JUROS SOBRE CAPITAL PRÓPRIO	-
1.102.000.000	SUBSÍDIOS DO TESOURO NACIONAL	-
1.103.000.000	ACORDOS DE LENIÊNCIA	-
1.103.010.100	ACORDOS DE LENIÊNCIA – RECUPERAÇÃO DE PRINCIPAL/DESPESAS DE CAPITAL	-
1.104.000.000	CONVÊNIOS	-
1.105.000.000	**SUBVENÇÃO PARA INVESTIMENTOS**	
1.190.000.000	OUTRAS RECEITAS DE CAPITAL	-
1.200.000.000	RECEITAS CORRENTES	32.246.445,25
1.200.010.000	VENDA DE PRODUTOS E SERVIÇOS	31.046.445,25
1.200.010.100	VENDA DE PRODUTOS	-
1.200.010.200	VENDA DE SERVIÇOS	31.046.445,25
1.200.020.000	TARIFAS E SERVIÇOS BANCÁRIOS	-
1.200.030.000	ALUGUEL	-
1.200.040.000	ABATIMENTOS OBTIDOS NA COMPRA DE BENS E SERVIÇOS	-
1.200.050.000	ARRENDAMENTO OPERACIONAL	-
1.200.060.000	RECUPERAÇÃO DE ENCARGOS E DESPESAS	-
1.200.070.000	RECUPERAÇÃO DE CRÉDITO BAIXADO COMO PREJUÍZO	-
1.200.080.000	RESSARCIMENTO DE DESPESAS DE PESSOAL CEDIDO	-
1.200.085.000	RESSARCIMENTO DE DESPESAS REALIZADAS EM BENEFÍCIOS DE TERCEIROS	
1.200.090.000	ADIANTAMENTOS RECEBIDOS	-
1.200.090.100	ADIANTAMENTOS DE CLIENTES	-
1.200.099.000	OUTROS ADIANTAMENTOS	-
1.200.100.000	RECEITAS FINANCEIRAS	-

CÓDIGO	ITENS ORÇAMENTÁRIOS	TOTAL
1.200.101.000	RENDAS DE OPERAÇÕES DE CRÉDITO	-
1.200.101.100	NO PAÍS	-
1.200.101.110	EMPRÉSTIMOS	-
1.200.101.120	FINANCIAMENTOS	-
1.200.101.130	ARRENDAMENTO FINANCEIRO	-
1.200.101.200	NO EXTERIOR	-
1.200.101.210	EMPRÉSTIMOS	-
1.200.101.220	FINANCIAMENTOS	-
1.200.101.230	ARRENDAMENTO FINANCEIRO	-
1.200.102.000	RENDAS DE OPERAÇÕES DE OUTROS CRÉDITOS	-
1.200.103.000	SUBVENÇÕES EM OPERAÇÕES DE CRÉDITO – ENCARGOS FINANCEIROS	-
1.200.104.000	RENDAS DE MÚTUOS COM EMPRESAS	-
1.200.104.100	NO PAÍS	-
1.200.104.200	NO EXTERIOR	-
1.200.105.000	RENDAS DE APLICAÇÕES FINANCEIRAS	-
1.200.105.100	APLICAÇÕES INTERFINANCEIRAS DE LIQUIDEZ	-
1.200.105.200	TÍTULOS E VALORES MOBILIÁRIOS	-
1.200.105.300	INSTRUMENTOS FINANCEIROS DERIVATIVOS	-
1.200.105.900	OUTRAS APLICAÇÕES FINANCEIRAS	-
1.200.106.000	RENDAS DE DEPÓSITOS A PRAZO	-
1.200.107.000	RENDAS DE OUTROS INSTRUMENTOS DE CAPTAÇÃO	-
1.200.107.100	AQUISIÇÃO DE LETRAS	-
1.200.107.200	AQUISIÇÃO DE DEBÊNTURES	-
1.200.107.900	OUTRAS AQUISIÇÕES DE INTRUMENTOS DE CAPTAÇÃO	-
1.200.108.000	DESCONTOS OBTIDOS NA COMPRA DE BENS E SERVIÇOS	-
1.200.109.000	RENDAS DE ACORDOS DE LENIÊNCIA	-
1.200.109.100	RENDAS DE ACORDOS DE LENIÊNCIA – ATUALIZAÇÃO DA RECUPERAÇÃO DE PRINCIPAL	-
1.200.109.200	RENDAS DE ACORDOS DE LENIÊNCIA – ATUALIZAÇÃO DAS MULTAS APLICADAS	-
1.200.190.000	OUTRAS RECEITAS FINANCEIRAS	-
1.200.200.000	ACORDOS DE LENIÊNCIA	-
1.200.200.100	ACORDOS DE LENIÊNCIA – RECUPERAÇÃO DE PRINCIPAL/SAÍDAS CORRENTES	-
1.200.200.200	ACORDOS DE LENIÊNCIA – MULTAS APLICADAS	-
1.200.300.000	SUBVENÇÃO ECONÔMICA	-
1.290.000.000	OUTRAS RECEITAS CORRENTES	1.200.000,00
1.300.000.000	**TOTAL DOS RECURSOS**	93.846.445,25
1.400.000.000	OUTRAS RECEITAS	-
1.400.010.000	REVERSÃO DE PROVISÕES	-
1.400.010.100	DEMANDAS CÍVEIS	-
1.400.010.200	DEMANDAS FISCAIS	-
1.400.010.300	DEMANDAS TRABALHISTAS	-
1.400.010.400	DEMANDAS AMBIENTAIS	-
1.400.010.500	OUTRAS DEMANDAS JUDICIAIS	-
1.400.010.600	PERDAS POR REDUÇÃO A VALOR RECUPERÁVEL (IMPAIRMENT)	-
1.400.010.700	PROVISÃO PARA CRÉDITOS DE LIQUIDAÇÃO DUVIDOSA – PCLD	-
1.400.010.800	PROVISÃO PARA OPERAÇÕES DE OUTROS CRÉDITOS	-
1.400.019.000	OUTRAS REVERSÕES DE PROVISÕES	-
1.900.000.000	**TOTAL GERAL DOS RECURSOS**	93.846.445,25

Programa de Dispêndios Globais - PDG | 2027

14510 - Imprensa Oficial do Estado do Rio de Janeiro

Formulário II - Discriminação das Aplicações dos Recursos - DICAR

EM R$ 1,00

CÓDIGO	ITENS ORÇAMENTÁRIOS	TOTAL
2.100.000.000	**DESPESAS DE CAPITAL**	682.461,71
2.101.000.000	**AMORTIZAÇÃO/LIQUIDAÇÃO DE PRINCIPAL DE OPERAÇÕES DE CRÉDITO OBTIDAS**	-
2.101.010.000	NO PAÍS	-
2.101.010.100	**EMPRÉSTIMOS**	-
2.101.010.200	FINANCIAMENTOS	-
2.101.010.300	ARRENDAMENTOS	-
2.101.010.310	IMÓVEIS	-
2.101.010.320	**VEÍCULOS, MÓVEIS, MÁQUINAS E EQUIPAMENTOS**	-
2.101.010.330	TECNOLOGIA DA INFORMAÇÃO	-
2.101.010.390	OUTRAS OPERAÇÕES DE ARRENDAMENTO	-
2.101.020.000	NO EXTERIOR	-
2.101.020.100	EMPRÉSTIMOS	-
2.101.020.200	**FINANCIAMENTOS**	-
2.101.020.300	ARRENDAMENTOS	-
2.101.020.310	IMÓVEIS	-
2.101.020.320	VEÍCULOS, MÓVEIS, MÁQUINAS E EQUIPAMENTOS	-
2.101.020.330	TECNOLOGIA DA INFORMAÇÃO	-
2.101.020.390	OUTRAS OPERAÇÕES DE ARRENDAMENTO	-
2.102.000.000	**AMORTIZAÇÃO/LIQUIDAÇÃO DE PRINCIPAL DE OPERAÇÕES DE OUTROS CRÉDITOS OBTIDOS**	-
2.103.000.000	AMORTIZAÇÃO/LIQUIDAÇÃO DE PRINCIPAL DE MÚTUOS OBTIDOS	-
2.103.010.000	NO PAÍS	-
2.103.020.000	NO EXTERIOR	-
2.104.000.000	**CONCESSÃO DE OPERAÇÕES DE CRÉDITO**	-
2.104.010.000	NO PAÍS	-
2.104.020.000	NO EXTERIOR	-
2.105.000.000	CONCESSÃO DE OPERAÇÕES DE OUTROS CRÉDITOS	-
2.106.000.000	**CONCESSÃO DE MÚTUOS COM EMPRESAS**	-
2.106.010.000	**NO PAÍS**	-
2.106.020.000	NO EXTERIOR	-

CÓDIGO	ITENS ORÇAMENTÁRIOS	TOTAL
2.107.000.000	**INVESTIMENTOS NO ATIVO IMOBILIZADO, INTANGÍVEL E BENFEITORIAS**	-
2.107.010.000	**IMOBILIZADO**	-
2.107.010.100	IMÓVEIS	-
2.107.010.200	MÓVEIS, MÁQUINAS E EQUIPAMENTOS	-
2.107.010.300	**SISTEMAS DE TECNOLOGIA DA INFORMAÇÃO**	-
2.107.010.310	AQUISIÇÃO DE EQUIPAMENTOS DE TECNOLOGIA DA INFORMAÇÃO	-
2.107.010.320	AQUISIÇÃO E/OU DESENVOLVIMENTO DE SOFTWARES DE PROCESSAMENTO DE DADOS	-
2.107.010.390	OUTROS SISTEMAS DE TECNOLOGIA DA INFORMAÇÃO	-
2.107.010.400	**SISTEMAS DE SEGURANÇA**	-
2.107.010.500	SISTEMAS DE COMUNICAÇÃO	-
2.107.010.600	SISTEMAS DE TRANSPORTE	-
2.107.010.700	PESSOAL DE INVESTIMENTO	-
2.107.011.000	**INVESTIMENTOS NO PAC**	-
2.107.019.000	OUTROS INVESTIMENTOS NO ATIVO IMOBILIZADO	-
2.107.020.000	INTANGÍVEL	-
2.107.020.100	SOFTWARES	-
2.107.020.200	DIREITOS DE USO, FRUIÇÃO E EXPLORAÇÃO	-
2.107.020.300	**DIREITOS POR AQUISIÇÃO DE FOLHA DE PAGAMENTO**	-
2.107.020.400	DESENVOLVIMENTO DE PROJETOS	-
2.107.020.500	DIREITOS SOBRE RECURSOS NATURAIS	-
2.107.020.600	ÁGIO BASEADO EM EXPECTATIVA DE RENTABILIDADE FUTURA	-
2.107.030.000	**BENFEITORIAS**	
2.107.030.100	BENFEITORIAS EM IMÓVEIS DA UNIÃO	
2.107.029.000	**OUTROS INTANGÍVEIS**	-
2.108.000.000	INVERSÕES FINANCEIRAS	-
2.108.010.000	SOCIEDADE CONTROLADA	-
2.108.010.100	SUBSIDIÁRIA INTEGRAL	-
2.108.010.200	**DEMAIS SOCIEDADES CONTROLADAS**	-
2.108.010.210	CONTROLE INDIVIDUAL	-
2.108.010.220	CONTROLE EM CONJUNTO	-
2.108.010.230	PARTICIP. EM SOCIEDADE DE PROPÓSITO ESPECÍFICO CONTROLADAS - SPE-C	-

CÓDIGO	ITENS ORÇAMENTÁRIOS	TOTAL
2.108.020.000	PARTICIPAÇÃO EM SOCIEDADES COLIGADAS	-
2.108.020.100	ESTATAIS FEDERAIS	-
2.108.020.200	ESTATAIS ESTADUAIS	-
2.108.020.300	ESTATAIS MUNICIPAIS	-
2.108.020.400	EMPRESAS PRIVADAS	-
2.108.020.410	SOCIEDADE DE PROPÓSITO ESPECÍFICO NÃO CONTROLADAS - SPE NC	-
2.108.020.490	PARTICIPAÇÃO EM OUTRAS EMPRESAS PRIVADAS	-
2.108.900.000	OUTRAS INVERSÕES FINANCEIRAS	-
2.190.000.000	OUTRAS DESPESAS DE CAPITAL	682.461,71
2.190.010.000	APLICAÇÕES FINANCEIRAS	-
2.190.010.100	TÍTULOS E VALORES MOBILIÁRIOS	-
2.190.010.200	INSTRUMENTOS FINANCEIROS DERIVATIVOS	-
2.190.019.000	OUTRAS APLICAÇÕES FINANCEIRAS	-
2.190.020.000	RESGATE DE APLICAÇÕES FINANCEIRAS	-
2.190.020.100	TÍTULOS E VALORES MOBILIÁRIOS	-
2.190.020.200	INSTRUMENTOS FINANCEIROS DERIVATIVOS	-
2.190.029.000	RESGATE DE OUTRAS APLICAÇÕES FINANCEIRAS	-
2.190.030.000	**RECURSOS DO TESOURO NACIONAL DEVOLUÇÃO DE PRINCIPAL**	-
2.190.040.000	**FUNDOS - DEVOLUÇÃO DE RECURSOS PRINCIPAL**	-
2.190.040.100	FUNDO DA MARINHA MERCANTE - FMM	-
2.190.040.200	FUNDO DE GARANTIA POR TEMPO DE SERVIÇO - FGTS	-
2.190.040.300	FUNDO GARANTIDOR DE CRÉDITO - FGC	-
2.190.040.400	**FUNDO NACIONAL DE AMPARO AO TRABALHADOR - FAT**	-
2.190.040.500	**FUNDOS CONSTITUCIONAIS**	-
2.190.040.510	FUNDO CONSTITUCIONAL DE FINANCIAMENTO DO CENTRO OESTE - FCO	-
2.190.040.520	FUNDO CONSTITUCIONAL DE FINANCIAMENTO DO NORDESTE - FNE	-
2.190.040.530	FUNDO CONSTITUCIONAL DE FINANCIAMENTO DO NORTE - FNO	-
2.190.040.600	**FUNDOS DE DESENVOLVIMENTO**	-
2.190.040.610	FUNDO DE DESENVOLVIMENTO DA AMAZÔNIA - FDA	-
2.190.040.620	FUNDO DE DESENVOLVIMENTO DO CENTRO-OESTE - FDCO	-
2.190.040.630	FUNDO DE DESENVOLVIMENTO DO NORDESTE - FNDE	-

CÓDIGO	ITENS ORÇAMENTÁRIOS	TOTAL
2.190.040.690	OUTROS FUNDOS DE DESENVOLVIMENTO	-
2.190.040.700	**FUNDOS DO SETOR ELÉTRICO**	-
2.190.040.710	RESERVA GLOBAL DE REVERSÃO - RGR	-
2.190.040.720	CONTA DE DESENVOLVIMENTO ENERGÉTICO - CDE	-
2.190.040.730	CONTA DE CONSUMO DE COMBUSTÍVEIS - CCC	-
2.190.040.790	OUTROS FUNDOS DO SETOR ELÉTRICO	-
2.190.049.000	**OUTROS FUNDOS**	-
2.190.050.000	**DEPÓSITOS**	-
2.190.050.100	**DEPÓSITOS À VISTA**	-
2.190.050.200	**DEPÓSITOS A PRAZO**	-
2.190.050.300	**DEPÓSITOS JUDICIAIS**	-
2.190.060.000	**AQUISIÇÃO DE OUTROS INSTRUMENTOS DE CAPTAÇÃO**	-
2.190.060.100	AQUISIÇÃO DE LETRAS	-
2.190.060.200	AQUISIÇÃO DE DEBÊNTURES	-
2.190.069.000	**OUTRAS AQUISIÇÕES DE INTRUMENTOS DE CAPTAÇÃO**	-
2.190.070.000	**RESGATE DE OUTROS INSTRUMENTOS DE CAPTAÇÃO**	-
2.190.070.100	**RESGATE DE LETRAS**	-
2.190.070.200	RESGATE DE DEBÊNTURES	-
2.190.079.000	OUTROS RESGATES DE INTRUMENTOS DE CAPTAÇÃO	-
2.190.080.000	PERDAS NA ALIENAÇÃO DE VALORES E BENS	-
2.190.080.100	**PERDAS NA ALIENAÇÃO DE IMOBILIZADO**	-
2.190.080.200	PERDAS NA ALIENAÇÃO DO INTANGÍVEL	-
2.190.080.300	PERDAS NA ALIENAÇÃO DE PARTICIPAÇÕES SOCIETÁRIAS	-
2.190.089.000	OUTRAS PERDAS NA ALIENAÇÃO DE VALORES E BENS	-
2.190.090.000	**DESPESAS DE PARTICIPAÇÕES**	-
2.190.100.000	**DISTRIBUIÇÃO DE LUCROS AOS ACIONISTAS**	-
2.190.100.100	**DIVIDENDOS**	-
2.190.100.110	DIVIDENDOS	-
2.190.100.120	DIVIDENDOS (Exercícios anteriores)	-
2.190.100.130	DIVIDENDOS (Antecipação)	-
2.190.100.200	**JUROS SOBRE CAPITAL PRÓPRIO JCP**	-

CÓDIGO	ITENS ORÇAMENTÁRIOS	TOTAL
2.190.200.000	REDUÇÃO DO PATRIMÔNIO LÍQUIDO	-
2.190.300.000	PROGRAMA NACIONAL DE CONSERVAÇÃO DE ENERGIA ELÉTRICA PROCEL	-
2.199.000.000	DEMAIS DESPESAS DE CAPITAL	682.461,71
2.200.000.000	**DESPESAS CORRENTES**	93.163.983,54
2.201.000.000	**DESPESAS DE PESSOAL**	49.237.539,63
2.201.010.000	REMUNERAÇÃO	33.149.826,46
2.201.010.100	SALÁRIOS	33.149.826,46
2.201.010.110	SALÁRIO BASE	33.149.826,46
2.201.010.120	VANTAGENS PESSOAIS	-
2.201.010.200	**COMISSÕES E GRATIFICAÇÕES**	-
2.201.010.300	ADICIONAIS	-
2.201.010.400	13º SALÁRIO	-
2.201.010.500	**FÉRIAS**	-
2.201.010.600	**HORAS EXTRAS**	-
2.201.019.000	OUTRAS DESPESAS DE REMUNERAÇÃO	-
2.201.020.000	ENCARGOS SOCIAIS	10.180.657,50
2.201.020.100	**FUNDO DE GARANTIA POR TEMPO DE SERVIÇO - FGTS**	10.180.657,50
2.201.020.200	PREVIDÊNCIA SOCIAL - INSS	-
2.201.029.000	OUTRAS DESPESAS DE ENCARGOS SOCIAIS	-
2.201.030.000	**BENEFÍCIOS**	5.907.055,67
2.201.030.100	**ASSISTÊNCIA MÉDICA E ODONTOLÓGICA**	513.324,51
2.201.030.200	**AUXÍLIOS ALIMENTAÇÃO E REFEIÇÃO**	2.289.085,47
2.201.030.300	**CESTA BÁSICA**	2.406.229,50
2.201.030.400	**AUXÍLIOS CRECHE E EDUCAÇÃO**	-
2.201.030.500	**AUXÍLIO TRANSPORTE**	698.416,19
2.201.031.000	**PREVIDÊNCIA COMPLEMENTAR**	-
2.201.031.100	**CONTRIBUIÇÃO NORMAL DO PATROCINADOR**	-
2.201.031.110	PLANO DE BENEFÍCIO DEFINIDO	-
2.201.031.120	PLANO DE CONTRIBUIÇÃO DEFINIDA	-
2.201.031.130	PLANO DE CONTRIBUIÇÃO VARIÁVEL	-
2.201.031.190	OUTRAS FORMAS DE PLANO DE BENEFÍCIO	-

CÓDIGO	ITENS ORÇAMENTÁRIOS	TOTAL
2.201.031.200	**CONTRIBUIÇÃO EXTRAORDINÁRIA DO PATROCINADOR**	-
2.201.031.210	PLANO DE BENEFÍCIO DEFINIDO (BD)	-
2.201.031.211	PLANO DE BENEFÍCIO DEFINIDO (BD) - SERVIÇO PASSADO	-
2.201.031.212	PLANO DE BENEFÍCIO DEFINIDO (BD) EQUACIONAMENTO DÉFICIT	-
2.201.031.220	PLANO DE CONTRIBUIÇÃO DEFINIDA (CD)	-
2.201.031.221	PLANO DE CONTRIBUIÇÃO DEFINIDA (CD) - SERVIÇO PASSADO	-
2.201.031.222	PLANO DE CONTRIBUIÇÃO DEFINIDA (CD) - EQUACIONAMENTO DÉFICIT	-
2.201.031.230	PLANO DE CONTRIBUIÇÃO VARIÁVEL (CV)	-
2.201.031.231	PLANO DE CONTRIBUIÇÃO VARIÁVEL (CV) - SERVIÇO PASSADO	-
2.201.031.232	PLANO DE CONTRIBUIÇÃO VARIÁVEL (CV) - EQUACIONAMENTO DÉFICIT	-
2.201.031.290	OUTRAS CONTRIBUIÇÕES EXTRAORDINÁRIAS	-
2.201.031.400	**OPERAÇÕES CONTRATADAS**	-
2.201.031.900	**OUTRAS DESPESAS DE PREVIDÊNCIA COMPLEMENTAR**	-
2.201.039.000	**OUTROS BENEFÍCIOS**	-
2.201.040.000	**DESLIGAMENTOS E PÓS-EMPREGO**	-
2.201.040.100	INATIVOS E PENSIONISTAS	-
2.201.040.200	PROGRAMA DE DESLIGAMENTO VOLUNTÁRIO - PDV	-
2.201.050.000	**DEMANDAS TRABALHISTAS**	-
2.201.060.000	**RESSARCIMENTO DE DESPESAS DE PESSOAL CEDIDO**	-
2.201.070.000	**TREINAMENTO**	-
2.201.070.100	TECNOLOGIA DA INFORMAÇÃO	-
2.201.079.000	OUTRAS ÁREAS DE FORMAÇÃO	-
2.201.080.000	**PRÊMIOS**	-
2.201.900.000	**OUTRAS DESPESAS DE PESSOAL**	-
2.202.000.000	**DESPESAS COM DIRIGENTES**	-
2.202.010.000	**REMUNERAÇÃO FIXA**	-
2.202.010.100	HONORÁRIOS FIXOS	-
2.202.010.200	FÉRIAS E ADICIONAL	-
2.202.010.300	GRATIFICAÇÃO NATALINA	-
2.202.010.400	HONORÁRIOS VARIÁVEIS	-
2.202.020.000	**BENEFÍCIOS**	-

CÓDIGO	ITENS ORÇAMENTÁRIOS	TOTAL
2.202.020.100	REMUNERAÇÃO COMPENSATÓRIA (QUARENTENA)	-
2.202.020.200	PREVIDÊNCIA COMPLEMENTAR	-
2.202.029.000	OUTROS BENEFÍCIOS	-
2.202.030.000	**ENCARGOS**	-
2.202.030.100	FUNDO DE GARANTIA POR TEMPO DE SERVIÇO FGTS	-
2.202.030.200	PREVIDÊNCIA SOCIAL - INSS	-
2.202.039.000	OUTRAS DESPESAS DE ENCARGOS SOCIAIS	-
2.202.900.000	**OUTRAS DESPESAS COM DIRIGENTES**	-
2.203.000.000	**DESPESAS COM CONSELHOS E COMITÊS ESTATUTÁRIOS**	-
2.203.010.000	**HONORÁRIOS**	-
2.203.010.100	HONORÁRIOS (CA e CF)	-
2.203.010.200	HONORÁRIOS (Demais Conselhos)	-
2.203.020.000	**PREVIDÊNCIA SOCIAL - INSS**	-
2.203.030.000	**PREVIDÊNCIA COMPLEMENTAR**	-
2.203.040.000	**FUNDO DE GARANTIA POR TEMPO DE SERVIÇO - FGTS**	-
2.203.900.000	**OUTRAS DESPESAS COM CONSELHOS E COMITÊS ESTATUTÁRIOS**	-
2.204.000.000	**MATERIAIS E PRODUTOS**	2.997.049,73
2.204.010.000	**MATERIAIS PARA PRODUÇÃO**	2.093.522,81
2.204.010.100	TECNOLOGIA DA INFORMAÇÃO	-
2.204.019.000	OUTROS MATERIAIS PARA PRODUÇÃO	2.093.522,81
2.204.020.000	**PRODUTOS PARA REVENDA**	-
2.204.030.000	**MATERIAIS DE CONSUMO**	903.526,92
2.204.030.100	TECNOLOGIA DA INFORMAÇÃO	-
2.204.039.000	DEMAIS	903.526,92
2.204.900.000	**OUTROS MATERIAIS E PRODUTOS**	-
2.205.000.000	**SERVIÇOS DE TERCEIROS**	30.517.933,15
2.205.010.000	TECNOLOGIA DA INFORMAÇÃO	-
2.205.020.000	CONSULTORIA	-
2.205.030.000	AUDITORIA	-
2.205.040.000	VIGILÂNCIA E SEGURANÇA	-
2.205.050.000	**PUBLICIDADE E PROPAGANDA**	-

CÓDIGO	ITENS ORÇAMENTÁRIOS	TOTAL
2.205.050.100	PUBLICIDADE LEGAL	-
2.205.050.200	PUBLICIDADE MERCADOLÓGICA	-
2.205.050.300	PUBLICIDADE INSTITUCIONAL	-
2.205.050.400	PATROCÍNIO	-
2.205.050.500	PUBLICIDADE DE UTILIDADE PÚBLICA	-
2.205.900.000	**OUTROS SERVIÇOS DE TERCEIROS**	30.517.933,15
2.206.000.000	**TRIBUTOS**	6.404.771,77
2.206.010.000	**TRIBUTOS SOBRE A VENDA DE BENS E SERVIÇOS**	2.832.350,23
2.206.020.000	**TRIBUTOS SOBRE O LUCRO**	3.385.067,08
2.206.020.100	IRPJ	3.385.067,08
2.206.020.200	CSLL	-
2.206.030.000	**OUTROS TRIBUTOS**	187.354,46
2.207.000.000	**DESPESAS FINANCEIRAS**	-
2.207.010.000	**ENCARGOS DE DEPÓSITOS A PRAZO**	-
2.207.020.000	**ENCARGOS DE OPERAÇÕES DE CRÉDITO**	-
2.207.021.000	**NO PAÍS**	-
2.207.021.100	EMPRÉSTIMOS	-
2.207.021.200	FINANCIAMENTOS	-
2.207.021.300	ARRENDAMENTOS	-
2.207.021.310	IMÓVEIS	-
2.207.021.320	VEÍCULOS, MÓVEIS, MÁQUINAS E EQUIPAMENTOS	-
2.207.021.330	TECNOLOGIA DA INFORMAÇÃO	-
2.207.021.390	OUTRAS OPERAÇÕES DE ARRENDAMENTO	-
2.207.022.000	**NO EXTERIOR**	-
2.207.022.100	EMPRÉSTIMOS	-
2.207.022.200	FINANCIAMENTOS	-
2.207.022.300	ARRENDAMENTOS	-
2.207.022.310	IMÓVEIS	-
2.207.022.320	VEÍCULOS, MÓVEIS, MÁQUINAS E EQUIPAMENTOS	-
2.207.022.330	TECNOLOGIA DA INFORMAÇÃO	-
2.207.022.390	OUTRAS OPERAÇÕES DE ARRENDAMENTO	-

CÓDIGO	ITENS ORÇAMENTÁRIOS	TOTAL
2.207.030.000	**ENCARGOS DE OPERAÇÕES DE OUTROS CRÉDITOS**	-
2.207.040.000	**ENCARGOS DE MÚTUOS COM EMPRESAS**	-
2.207.040.100	NO PAÍS	-
2.207.040.200	NO EXTERIOR	-
2.207.050.000	**ENCARGOS DE APLICAÇÕES FINANCEIRAS**	-
2.207.050.100	APLICAÇÕES INTERFINANCEIRAS DE LIQUIDEZ	-
2.207.050.200	TÍTULOS E VALORES MOBILIÁRIOS	-
2.207.050.300	INSTRUMENTOS FINANCEIROS DERIVATIVOS	-
2.207.059.000	OUTRAS APLICAÇÕES FINANCEIRAS	-
2.207.060.000	**ENCARGOS SOBRE RECURSOS DO TESOURO NACIONAL**	-
2.207.070.000	**ENCARGOS DE FUNDOS**	-
2.207.070.100	FUNDO DA MARINHA MERCANTE - FMM	-
2.207.070.200	FUNDO DE GARANTIA POR TEMPO DE SERVIÇO - FGTS	-
2.207.070.300	FUNDO GARANTIDOR DE CRÉDITO - FGC	-
2.207.070.400	FUNDO NACIONAL DE AMPARO AO TRABALHADOR - FAT	-
2.207.070.500	**FUNDOS CONSTITUCIONAIS**	-
2.207.070.510	FUNDO CONSTITUCIONAL DE FINANCIAMENTO DO CENTRO OESTE - FCO	-
2.207.070.520	FUNDO CONSTITUCIONAL DE FINANCIAMENTO DO NORDESTE - FNE	-
2.207.070.530	FUNDO CONSTITUCIONAL DE FINANCIAMENTO DO NORTE - FNO	-
2.207.070.600	**FUNDOS DE DESENVOLVIMENTO**	-
2.207.070.610	FUNDO DE DESENVOLVIMENTO DA AMAZÔNIA - FDA	-
2.207.070.620	FUNDO DE DESENVOLVIMENTO DO CENTRO-OESTE - FDCO	-
2.207.070.630	FUNDO DE DESENVOLVIMENTO DO NORDESTE - FDNE	-
2.207.070.690	OUTROS FUNDOS DE DESENVOLVIMENTO	-
2.207.070.700	**FUNDOS DO SETOR ELÉTRICO**	-
2.207.070.710	RESERVA GLOBAL DE REVERSÃO - RGR	-
2.207.070.720	CONTA DE DESENVOLVIMENTO ENERGÉTICO - CDE	-
2.207.070.730	CONTA DE CONSUMO DE COMBUSTÍVEIS - CCC	-
2.207.070.790	OUTROS FUNDOS DO SETOR ELÉTRICO	-
2.207.079.000	OUTROS FUNDOS	-
2.207.080.000	**ENCARGOS DE OUTROS INSTRUMENTOS DE CAPTAÇÃO**	-

CÓDIGO	ITENS ORÇAMENTÁRIOS	TOTAL
2.207.080.100	LETRAS	-
2.207.080.200	DEBÊNTURES	-
2.207.089.000	OUTRAS EMISSÕES DE INTRUMENTOS DE CAPTAÇÃO	-
2.207.090.000	**DESCONTOS CONCEDIDOS NA VENDA DE BENS E SERVIÇOS**	-
2.207.100.000	**ENCARGOS COM PREVIDÊNCIA COMPLEMENTAR**	-
2.207.900.000	**OUTRAS DESPESAS FINANCEIRAS**	-
2.208.000.000	**ABATIMENTOS CONCEDIDOS NA VENDA DE BENS E SERVIÇOS**	-
2.290.000.000	**OUTRAS DESPESAS CORRENTES**	4.006.689,26
2.290.010.000	**ÁGUA, ENERGIA E GÁS**	2.334.466,18
2.290.020.000	**ALUGUEL**	371.539,01
2.290.030.000	**ARRENDAMENTO DE CURTO PRAZO E DE BAIXO VALOR**	-
2.290.030.100	IMÓVEIS	-
2.290.030.200	VEÍCULOS, MÓVEIS, MÁQUINAS E EQUIPAMENTOS	-
2.290.030.300	TECNOLOGIA DA INFORMAÇÃO	-
2.290.030.900	OUTROS ARRENDAMENTOS DE CURTO PRAZO E DE BAIXO VALOR	-
2.290.040.000	**COMUNICAÇÕES**	-
2.290.050.000	**PROCESSAMENTO DE DADOS**	-
2.290.050.100	ALUGUEL DE EQUIPAMENTOS	-
2.290.050.200	MANUTENÇÃO DE SISTEMAS	-
2.290.050.300	PROJETOS EM FASE DE PESQUISA OU APERFEIÇOAMENTO DE SISTEMAS	-
2.290.059.000	OUTRAS DESPESAS COM PROCESSAMENTO DE DADOS	-
2.290.060.000	**DESPESAS DE SERVIÇOS DO SISTEMA FINANCEIRO**	-
2.290.070.000	**TRANSPORTE**	-
2.290.080.000	**VIAGENS**	-
2.290.080.100	NO PAÍS	-
2.290.080.200	AO EXTERIOR	-
2.290.090.000	**ESTAGIÁRIOS E APRENDIZES**	-
2.290.090.100	TECNOLOGIA DA INFORMAÇÃO	-
2.290.099.000	OUTRAS DESPESAS COM ESTAGIÁRIOS E APRENDIZES	-
2.290.100.000	**MULTAS**	-
2.290.200.000	**ROYALTIES**	-

CÓDIGO	ITENS ORÇAMENTÁRIOS	TOTAL
2.290.300.000	**ADIANTAMENTOS CONCEDIDOS**	-
2.290.300.100	ADIANTAMENTOS A FORNECEDORES	-
2.290.390.000	OUTROS ADIANTAMENTOS	-
2.290.400.000	**DISTRIBUIÇÃO DE LUCROS OU RESULTADOS**	-
2.290.400.100	REMUNERAÇÃO VARIÁVEL DE ADMINISTRADORES - RVA	-
2.290.400.200	PARTICIPAÇÃO NOS LUCROS OU RESULTADOS - PLR	-
2.299.000.000	**DEMAIS DESPESAS CORRENTES**	1.300.684,07
2.300.000.000	TOTAL DOS DISPÊNDIOS	93.846.445,25
2.400.000.000	**OUTRAS DESPESAS**	-
2.401.000.000	**DEPRECIAÇÃO, AMORTIZAÇÃO E EXAUSTÃO**	-
2.401.010.000	DEPRECIAÇÃO	-
2.401.010.100	IMÓVEIS	-
2.401.010.200	MÓVEIS, MÁQUINAS E EQUIPAMENTOS	-
2.401.010.300	SISTEMAS DE TECNOLOGIA DA INFORMAÇÃO	-
2.401.010.400	SISTEMAS DE SEGURANÇA	-
2.401.010.500	SISTEMAS DE COMUNICAÇÃO	-
2.401.010.600	SISTEMAS DE TRANSPORTE	-
2.401.019.000	OUTRAS DESPESAS DE DEPRECIAÇÃO	-
2.401.020.000	AMORTIZAÇÃO	-
2.401.030.000	EXAUSTÃO	-
2.402.000.000	**PROVISÕES**	-
2.402.010.000	DEMANDAS CÍVEIS	-
2.402.020.000	DEMANDAS FISCAIS	-
2.402.030.000	DEMANDAS TRABALHISTAS	-
2.402.040.000	PROCESSOS DEMANDAS AMBIENTAIS	-
2.402.050.000	OUTRAS DEMANDAS PROCESSOS JUDICIAIS	-
2.402.060.000	PERDAS POR REDUÇÃO A VALOR RECUPERÁVEL (IMPAIRMENT)	-
2.402.070.000	PROVISÃO PARA CRÉDITOS DE LIQUIDAÇÃO DUVIDOSA - PCLD	-
2.402.080.000	PROVISÃO PARA OPERAÇÕES DE OUTROS CRÉDITOS	-
2.402.900.000	OUTRAS PROVISÕES	-
2.900.000.000	TOTAL GERAL DOS DISPÊNDIOS	93.846.445,25

Programa de Dispêndios Globais - PDG | 2027

14510 - Imprensa Oficial do Estado do Rio de Janeiro

Formulário III - Demonstração do Fluxo de Caixa - DFLUX

EM R$ 1,00

CÓDIGO	ITENS ORÇAMENTÁRIOS	TOTAL
3.010.000.000	**DISPONÍVEL INICIAL**	112.100,63
3.100.000.000	**INGRESSOS DE CAPITAL**	60.000.000,00
3.100.010.000	**AUMENTO DO PATRIMÔNIO LÍQUIDO**	-
3.100.020.000	**ALIENAÇÃO DE VALORES E BENS**	-
3.100.030.000	**GANHOS NA ALIENAÇÃO DE VALORES E BENS**	-
3.100.040.000	**OBTENÇÃO DE OPERAÇÕES DE CRÉDITO**	-
3.100.050.000	**OBTENÇÃO DE OPERAÇÕES DE OUTROS CRÉDITOS**	-
3.100.060.000	**OBTENÇÃO DE MÚTUOS COM EMPRESAS**	-
3.100.070.000	**AMORTIZAÇÃO/LIQUIDAÇÃO DE PRINCIPAL DE OPERAÇÕES DE CRÉDITO CONCEDIDAS**	-
3.100.080.000	**AMORTIZAÇÃO/LIQUIDAÇÃO DE OPERAÇÕES DE OUTROS CRÉDITOS CONCEDIDOS**	-
3.100.090.000	**AMORTIZAÇÃO/LIQUIDAÇÃO DE PRINCIPAL DE MÚTUOS CONCEDIDOS**	-
3.100.100.000	**EMISSÃO DE OUTROS INSTRUMENTOS DE CAPTAÇÃO**	-
3.100.200.000	**RESGATE DE OUTROS INSTRUMENTOS DE CAPTAÇÃO**	-
3.100.300.000	**SUBVENÇÕES EM OPERAÇÕES DE CRÉDITO – PRINCIPAL**	-
3.100.400.000	**APLICAÇÕES FINANCEIRAS**	-
3.100.500.000	**RESGATE DE PRINCIPAL DE APLICAÇÕES FINANCEIRAS**	-
3.100.600.000	**RECURSOS DO TESOURO ESTADUAL**	60.000.000,00
3.100.700.000	**RECURSOS DE FUNDOS**	-
3.100.800.000	**RECURSOS PROVENIENTES DE DEPÓSITOS**	-
3.100.800.100	DEPÓSITOS À VISTA	-
3.100.800.200	DEPÓSITOS A PRAZO	-
3.100.800.300	DEPÓSITOS JUDICIAIS	-
3.100.900.000	**RENDAS DE PARTICIPAÇÕES**	-
3.101.000.000	**PARTICIPAÇÃO NOS RESULTADOS**	-
3.102.000.000	**SUBSÍDIOS DO TESOURO NACIONAL**	-
3.103.000.000	**ACORDOS DE LENIÊNCIA**	-
3.103.010.100	ACORDOS DE LENIÊNCIA – RECUPERAÇÃO DE PRINCIPAL/SAÍDAS DE CAPITAL	-
3.104.000.000	**CONVÊNIOS**	-
3.105.000.000	**SUBVENÇÃO PARA INVESTIMENTOS**	-
3.190.000.000	**OUTROS INGRESSOS DE CAPITAL**	-
3.200.000.000	**INGRESSOS CORRENTES**	17.800.000,00
3.200.010.000	**RECEBIMENTO PELA VENDA DE PRODUTOS E SERVIÇOS**	15.000.000,00
3.200.020.000	**TARIFAS E SERVIÇOS BANCÁRIOS**	-
3.200.030.000	**ALUGUEL**	-
3.200.050.000	**ARRENDAMENTO OPERACIONAL**	-
3.200.060.000	**RECUPERAÇÃO DE ENCARGOS E DESPESAS**	-
3.200.070.000	**RECUPERAÇÃO DE CRÉDITO BAIXADO COMO PREJUÍZO**	-
3.200.080.000	**RESSARCIMENTO DE DESPESAS DE PESSOAL CEDIDO**	-
3.200.085.000	**RESSARCIMENTO DE DESPESAS REALIZADAS EM BENEFÍCIOS DE TERCEIROS**	-
3.200.090.000	**ADIANTAMENTOS RECEBIDOS**	-
3.200.100.000	**RECEITAS FINANCEIRAS**	1.600.000,00
3.200.101.000	RENDAS DE OPERAÇÕES DE CRÉDITO	-
3.200.102.000	RENDAS DE OPERAÇÕES DE OUTROS CRÉDITOS	-
3.200.103.000	SUBVENÇÕES EM OPERAÇÕES DE CRÉDITO – ENCARGOS FINANCEIROS	-
3.200.104.000	RENDAS DE MÚTUOS COM EMPRESAS	-
3.200.105.000	RENDAS DE APLICAÇÕES FINANCEIRAS	1.600.000,00
3.200.106.000	RENDAS DE DEPÓSITOS A PRAZO	-
3.200.107.000	RENDAS DE OUTROS INSTRUMENTOS DE CAPTAÇÃO	-
3.200.109.000	**RENDAS DE ACORDOS DE LENIÊNCIA**	-
3.200.109.100	RENDAS DE ACORDOS DE LENIÊNCIA – ATUALIZAÇÃO DA RECUPERAÇÃO DE PRINCIPAL	-
3.200.109.200	RENDAS DE ACORDOS DE LENIÊNCIA – ATUALIZAÇÃO DAS MULTAS APLICADAS	-
3.200.190.000	**OUTRAS RECEITAS FINANCEIRAS**	-
3.200.200.000	**ACORDOS DE LENIÊNCIA**	-

CÓDIGO	ITENS ORÇAMENTÁRIOS	TOTAL
3.200.200.100	ACORDOS DE LENIÊNCIA – RECUPERAÇÃO DE PRINCIPAL/SAÍDAS CORRENTES	-
3.200.200.200	ACORDOS DE LENIÊNCIA – MULTAS APLICADAS	-
3.200.300.000	**SUBVENÇÃO ECONÔMICA**	-
3.290.000.000	**OUTROS INGRESSOS CORRENTES**	1.200.000,00
3.700.000.000	**TOTAL DOS INGRESSOS**	77.800.000,00
3.800.000.000	**TOTAL DOS RECURSOS**	79.341.841,58
4.100.000.000	**SAÍDAS DE CAPITAL**	682.461,71
4.101.000.000	**AMORTIZAÇÃO/LIQUIDAÇÃO DE PRINCIPAL DE OPERAÇÕES DE CRÉDITO OBTIDAS**	-
4.101.010.000	**NO PAÍS**	-
4.101.010.100	EMPRÉSTIMOS	-
4.101.010.200	FINANCIAMENTOS	-
4.101.010.300	ARRENDAMENTOS	-
4.101.020.000	**NO EXTERIOR**	-
4.101.020.100	EMPRÉSTIMOS	-
4.101.020.200	FINANCIAMENTOS	-
4.101.020.300	ARRENDAMENTOS	-
4.102.000.000	**AMORTIZAÇÃO/LIQUIDAÇÃO DE PRINCIPAL DE OPERAÇÕES DE OUTROS CRÉDITOS OBTIDOS**	-
4.103.000.000	**AMORTIZAÇÃO/LIQUIDAÇÃO DE PRINCIPAL DE MÚTUOS OBTIDOS**	-
4.104.000.000	**CONCESSÃO DE OPERAÇÕES DE CRÉDITO**	-
4.105.000.000	**CONCESSÃO DE OPERAÇÕES DE OUTROS CRÉDITOS**	-
4.106.000.000	**CONCESSÃO DE MÚTUOS COM EMPRESAS**	-
4.107.000.000	**INVESTIMENTOS NO ATIVO IMOBILIZADO, INTANGÍVEL E BENFEITORIAS**	682.461,71
4.107.010.000	IMOBILIZADO	682.461,71
4.107.011.000	IMOBILIZADO – INVESTIMENTOS NO PAC	-
4.107.020.000	INTANGÍVEL	-
4.107.030.100	BENFEITORIAS EM IMÓVEIS DA UNIÃO	-
4.108.000.000	**INVERSÕES FINANCEIRAS**	-
4.190.000.000	**OUTRAS SAÍDAS DE CAPITAL**	-
4.190.010.000	**APLICAÇÕES FINANCEIRAS**	-
4.190.020.000	**RESGATE DE APLICAÇÕES FINANCEIRAS**	-
4.190.030.000	**RECURSOS DO TESOURO NACIONAL – DEVOLUÇÃO DE PRINCIPAL**	-
4.190.040.000	**FUNDOS - DEVOLUÇÃO DE RECURSOS – PRINCIPAL**	-
4.190.050.000	**DEPÓSITOS**	-
4.190.050.100	DEPÓSITOS À VISTA	-
4.190.050.200	DEPÓSITOS A PRAZO	-
4.190.050.300	DEPÓSITOS JUDICIAIS	-
4.190.060.000	**AQUISIÇÃO DE OUTROS INSTRUMENTOS DE CAPTAÇÃO**	-
4.190.070.000	**RESGATE DE OUTROS INSTRUMENTOS DE CAPTAÇÃO**	-
4.190.090.000	**DESPESAS DE PARTICIPAÇÕES**	-
4.190.100.000	**DISTRIBUIÇÃO DE LUCROS AOS ACIONISTAS**	-
4.190.100.100	**DIVIDENDOS**	-
4.190.100.110	DIVIDENDOS	-
4.190.100.120	DIVIDENDOS (Exercícios anteriores)	-
4.190.100.130	DIVIDENDOS (Antecipação)	-
4.190.100.200	**JUROS SOBRE CAPITAL PRÓPRIO – JCP**	-
4.190.200.000	**REDUÇÃO DO PATRIMÔNIO LÍQUIDO**	-
4.190.300.000	**PROGRAMA NACIONAL DE CONSERVAÇÃO DE ENERGIA ELÉTRICA – PROCEL**	-
4.199.000.000	**DEMAIS SAÍDAS DE CAPITAL**	-
4.200.000.000	**SAÍDAS CORRENTES**	77.081.787,64
4.201.000.000	**DESPESAS DE PESSOAL**	49.237.539,63
4.201.010.000	**REMUNERAÇÃO**	33.149.826,46
4.201.020.000	**ENCARGOS SOCIAIS**	10.180.657,50
4.201.030.000	**BENEFÍCIOS**	5.907.055,67
4.201.031.000	**PREVIDÊNCIA COMPLEMENTAR**	-
4.201.031.100	**CONTRIBUIÇÃO NORMAL DO PATROCINADOR**	-

CÓDIGO	ITENS ORÇAMENTÁRIOS	TOTAL
4.201.031.110	PLANO DE BENEFÍCIO DEFINIDO	-
4.201.031.120	PLANO DE CONTRIBUIÇÃO DEFINIDA	-
4.201.031.130	PLANO DE CONTRIBUIÇÃO VARIÁVEL	-
4.201.031.190	OUTRAS FORMAS DE PLANO DE BENEFÍCIO	-
4.201.031.200	**CONTRIBUIÇÃO EXTRAORDINÁRIA DO PATROCINADOR**	-
4.201.031.210	**PLANO DE BENEFÍCIO DEFINIDO (BD)**	-
4.201.031.211	PLANO DE BENEFÍCIO DEFINIDO (BD) - SERVIÇO PASSADO	-
4.201.031.212	PLANO DE BENEFÍCIO DEFINIDO (BD) –EQUACIONAMENTO DÉFICIT	-
4.201.031.220	**PLANO DE CONTRIBUIÇÃO DEFINIDA (CD)**	-
4.201.031.221	PLANO DE CONTRIBUIÇÃO DEFINIDA (CD) – SERVIÇO PASSADO	-
4.201.031.222	PLANO DE CONTRIBUIÇÃO DEFINIDA (CD) – EQUACIONAMENTO DÉFICIT	-
4.201.031.230	**PLANO DE CONTRIBUIÇÃO VARIÁVEL (CV)**	-
4.201.031.231	PLANO DE CONTRIBUIÇÃO VARIÁVEL (CV) - SERVIÇO PASSADO	-
4.201.031.232	PLANO DE CONTRIBUIÇÃO VARIÁVEL (CV) - EQUACIONAMENTO DÉFICIT	-
4.201.031.290	**OUTRAS CONTRIBUIÇÕES EXTRAORDINÁRIAS**	-
4.201.031.400	**OPERAÇÕES CONTRATADAS**	-
4.201.031.900	**OUTRAS DESPESAS DE PREVIDÊNCIA COMPLEMENTAR**	-
4.201.039.000	**OUTROS BENEFÍCIOS**	5.907.055,67
4.201.040.000	**DESLIGAMENTOS E PÓS-EMPREGO**	-
4.201.040.100	INATIVOS E PENSIONISTAS	-
4.201.040.200	PROGRAMA DE DESLIGAMENTO VOLUNTÁRIO – PDV	-
4.201.050.000	**DEMANDAS TRABALHISTAS**	-
4.201.060.000	**RESSARCIMENTO DE DESPESAS DE PESSOAL CEDIDO**	-
4.201.070.000	**TREINAMENTO**	-
4.201.080.000	**PRÊMIOS**	-
4.201.900.000	**OUTRAS DESPESAS DE PESSOAL**	-
4.202.000.000	**DESPESAS COM DIRIGENTES**	-
4.203.000.000	**DESPESAS COM CONSELHOS E COMITÊS ESTATUTÁRIOS**	-
4.204.000.000	**MATERIAIS E PRODUTOS**	2.997.049,73
4.205.000.000	**SERVIÇOS DE TERCEIROS**	14.999.999,01
4.206.000.000	**TRIBUTOS**	6.404.771,77
4.207.000.000	**DESPESAS FINANCEIRAS**	-
4.207.010.000	ENCARGOS DE DEPÓSITOS A PRAZO	-
4.207.020.000	ENCARGOS DE OPERAÇÕES DE CRÉDITO	-
4.207.030.000	ENCARGOS DE OPERAÇÕES DE OUTROS CRÉDITOS	-
4.207.040.000	ENCARGOS DE MÚTUOS COM EMPRESAS	-
4.207.050.000	ENCARGOS DE APLICAÇÕES FINANCEIRAS	-
4.207.060.000	ENCARGOS SOBRE RECURSOS DO TESOURO NACIONAL	-
4.207.070.000	ENCARGOS DE FUNDOS	-
4.207.080.000	ENCARGOS DE OUTROS INSTRUMENTOS DE CAPTAÇÃO	-
4.207.100.000	ENCARGOS COM PREVIDÊNCIA COMPLEMENTAR	-
4.207.900.000	OUTRAS DESPESAS FINANCEIRAS	-
4.290.000.000	**OUTRAS SAÍDAS CORRENTES**	3.442.427,50
4.290.010.000	ÁGUA, ENERGIA E GÁS	2.334.466,18
4.290.020.000	ALUGUEL	-
4.290.030.000	ARRENDAMENTO DE CURTO PRAZO E DE BAIXO VALOR	-
4.290.040.000	COMUNICAÇÕES	-
4.290.050.000	PROCESSAMENTO DE DADOS	-
4.290.060.000	DESPESAS DE SERVIÇOS DO SISTEMA FINANCEIRO	-
4.290.070.000	TRANSPORTE	-
4.290.080.000	VIAGENS	-
4.290.090.000	ESTAGIÁRIOS E APRENDIZES	-
4.290.100.000	MULTAS	-
4.290.200.000	ROYALTIES	-
4.290.300.000	ADIANTAMENTOS CONCEDIDOS	-

CÓDIGO	ITENS ORÇAMENTÁRIOS	TOTAL
4.290.400.000	DISTRIBUIÇÃO DE LUCROS OU RESULTADOS	-
4.299.000.000	**DEMAIS SAÍDAS CORRENTES**	1.107.961,32
4.800.000.000	**TOTAL DAS SAÍDAS**	77.764.249,35
4.900.000.000	**DISPONÍVEL FINAL**	147.851,28

Programa de Dispêndios Globais - PDG | 2027

14510 - Imprensa Oficial do Estado do Rio de Janeiro

Formulário IV - Fechamento do Fluxo de Caixa - FEFCx

EM R$ 1,00

CÓDIGO	ITENS ORÇAMENTÁRIOS	TOTAL
5.101.000.000	DISPONÍVEL INICIAL	112.100,63
5.102.000.000	TOTAL DOS RECURSOS	93.846.445,25
5.103.000.000	TOTAL DOS DISPÊNDIOS	93.846.445,25
5.104.000.000	SUBTOTAL	112.100,63
5.106.000.000	VARIAÇÃO DAS APLICAÇÕES DE RECURSOS	16.082.195,90
5.107.000.000	VARIAÇÃO DAS ORIGENS DE RECURSOS	17.646.445,25
5.109.000.000	AJUSTE DE RECEITAS E DESPESAS FINANCEIRAS	1.600.000,00
5.900.000.000	DISPONÍVEL FINAL	147.851,28

Programa de Dispêndios Globais - PDG | 2027

14510 - Imprensa Oficial do Estado do Rio de Janeiro

Formulário V - Usos e Fontes - UF

EM R$ 1,00

	NOMENCLATURA DO ITEM ORÇAMENTÁRIO	TOTAL
1	DESPESAS DE CAPITAL	682.461,71
2	AMORTIZAÇÃO/LIQUIDAÇÃO DE PRINCIPAL DE OPERAÇÕES DE CRÉDITO OBTIDAS	-
3	NO PAÍS	-
4	NO EXTERIOR	-
5	AMORTIZAÇÃO/LIQUIDAÇÃO DE PRINCIPAL DE OPERAÇÕES DE OUTROS CRÉDITOS OBTIDOS	-
6	AMORTIZAÇÃO/LIQUIDAÇÃO DE PRINCIPAL DE MÚTUOS OBTIDOS	-
7	CONCESSÃO DE OPERAÇÕES DE CRÉDITO	-
8	CONCESSÃO DE OPERAÇÕES DE OUTROS CRÉDITOS	-
9	CONCESSÃO DE MÚTUOS COM EMPRESAS	-
10	INVESTIMENTOS NO ATIVO IMOBILIZADO E INTANGÍVEL	-
11	IMOBILIZADO	-
12	INTANGÍVEL	-
13	BENFEITORIAS EM IMÓVEIS DA UNIÃO	-
14	INVERSÕES FINANCEIRAS	-
15	OUTRAS DESPESAS DE CAPITAL	682.461,71
16	DESPESAS CORRENTES	93.163.983,54
17	DESPESAS DE PESSOAL	49.237.539,63
18	DESPESAS COM DIRIGENTES	-
19	DESPESAS COM CONSELHOS E COMITÊS ESTATUTÁRIOS	-
20	MATERIAIS E PRODUTOS	2.997.049,73
21	SERVIÇOS DE TERCEIROS	30.517.933,15
22	TRIBUTOS	6.404.771,77
23	DESPESAS FINANCEIRAS	-
24	ABATIMENTOS CONCEDIDOS NA VENDA DE BENS E SERVIÇOS	-
25	OUTRAS DESPESAS CORRENTES	4.006.689,26
26	**TOTAL DOS USOS**	**93.846.445,25**
27	RECEITAS DE CAPITAL	**61.600.000,00**
28	AUMENTO DO PATRIMÔNIO LÍQUIDO	**60.000.000,00**
29	APORTES DO TESOURO NACIONAL	**60.000.000,00**
30	APORTES DE EMPRESAS ESTATAIS	**-**
31	OUTROS RECURSOS PARA AUMENTO DO PATRIMÔNIO LÍQUIDO	**-**
32	ALIENAÇÃO DE VALORES E BENS	**-**
33	GANHOS NA ALIENAÇÃO DE VALORES E BENS	**-**
34	OBTENÇÃO DE OPERAÇÕES DE CRÉDITO	**-**
35	NO PAÍS	**-**
36	NO EXTERIOR	**-**
37	OBTENÇÃO DE OPERAÇÕES DE OUTROS CRÉDITOS	**-**
38	OBTENÇÃO DE MÚTUOS COM EMPRESAS	**-**

	NOMENCLATURA DO ITEM ORÇAMENTÁRIO	TOTAL
39	AMORTIZAÇÃO/LIQUIDAÇÃO DE PRINCIPAL DE OPERAÇÕES DE CRÉDITO CONCEDIDAS	-
40	AMORTIZAÇÃO/LIQUIDAÇÃO DE OPERAÇÕES DE OUTROS CRÉDITOS CONCEDIDOS	-
41	AMORTIZAÇÃO/LIQUIDAÇÃO DE PRINCIPAL DE MÚTUOS CONCEDIDOS	-
42	EMISSÃO DE OUTROS INSTRUMENTOS DE CAPTAÇÃO	-
43	RESGATE DE OUTROS INSTRUMENTOS DE CAPTAÇÃO	-
44	SUBVENÇÕES EM OPERAÇÕES DE CRÉDITO - PRINCIPAL	-
45	APLICAÇÕES FINANCEIRAS	**1.600.000,00**
46	RESGATE DE PRINCIPAL DE APLICAÇÕES FINANCEIRAS	-
47	RECURSOS DO TESOURO NACIONAL	-
48	RECURSOS DE FUNDOS	-
49	RECURSOS PROVENIENTES DE DEPÓSITOS	-
50	RENDAS DE PARTICIPAÇÕES	-
51	PARTICIPAÇÃO NOS RESULTADOS	-
52	SUBSÍDIOS DO TESOURO NACIONAL	-
53	ACORDOS DE LENIÊNCIA - RECUPERAÇÃO DE PRINCIPAL	-
54	CONVÊNIOS	-
55	SUBVENÇÃO PARA INVESTIMENTOS	-
56	OUTRAS RECEITAS DE CAPITAL	-
57	RECEITAS CORRENTES	**32.246.445,25**
58	**TOTAL DOS FONTES**	**93.846.445,25**
59	VARIAÇÃO PATRIMONIAL	**- 1.564.249,35**
60	AJUSTE DE RECEITAS E DESPESAS FINANCEIRAS	**1.600.000,00**
61	VARIAÇÃO DO DISPONÍVEL	**- 35.750,65**
62	**TOTAL LÍQUIDO DAS FONTES**	**93.846.445,25**

Companhia Estadual de Águas e Esgotos

Programa de Dispêndios Globais - PDG | 2027

14710 | Companhia Estadual de Águas e Esgotos - CEDAE

Formulário I - Discriminação das Origens de Recursos - DICOR

EM R$ 1,00

CÓDIGO	ITENS ORÇAMENTÁRIOS	TOTAL
1.100.000.000	**RECEITAS DE CAPITAL**	444.922.416,89
1.100.010.000	**AUMENTO DO PATRIMÔNIO LÍQUIDO**	-
1.100.010.100	APORTES DO TESOURO NACIONAL	
1.100.010.200	**APORTES DE EMPRESAS ESTATAIS**	-
1.100.010.210	CONTROLADORA	
1.100.010.220	OUTRAS EMPRESAS	
1.100.019.000	OUTROS RECURSOS PARA AUMENTO DO PATRIMÔNIO LÍQUIDO	
1.100.020.000	**ALIENAÇÃO DE VALORES E BENS**	-
1.100.020.100	ALIENAÇÃO DE IMOBILIZADO	
1.100.020.200	ALIENAÇÃO DE INTANGÍVEL	
1.100.020.300	ALIENAÇÃO DE PARTICIPAÇÕES SOCIETÁRIAS	
1.100.029.000	OUTRAS ALIENAÇÕES DE VALORES E BENS	
1.100.030.000	**GANHOS NA ALIENAÇÃO DE VALORES E BENS**	-
1.100.030.100	GANHOS NA ALIENAÇÃO DE IMOBILIZADO	
1.100.030.200	GANHOS NA ALIENAÇÃO DO INTANGÍVEL	
1.100.030.300	GANHOS NA ALIENAÇÃO DE PARTICIPAÇÕES SOCIETÁRIAS	
1.100.039.000	OUTROS GANHOS NA ALIENAÇÃO DE VALORES E BENS	
1.100.040.000	**OBTENÇÃO DE OPERAÇÕES DE CRÉDITO**	300.000.000,00
1.100.040.100	**NO PAÍS**	300.000.000,00
1.100.040.110	EMPRÉSTIMOS	
1.100.040.120	FINANCIAMENTOS	300.000.000,00
1.100.040.130	ARRENDAMENTOS	
1.100.040.200	**NO EXTERIOR**	-
1.100.040.210	EMPRÉSTIMOS	
1.100.040.220	FINANCIAMENTOS	
1.100.040.230	ARRENDAMENTOS	
1.100.050.000	**OBTENÇÃO DE OPERAÇÕES DE OUTROS CRÉDITOS**	
1.100.060.000	**OBTENÇÃO DE MÚTUOS COM EMPRESAS**	-
1.100.060.100	NO PAÍS	

CÓDIGO	ITENS ORÇAMENTÁRIOS	TOTAL
1.100.060.200	NO EXTERIOR	
1.100.070.000	**AMORTIZAÇÃO/LIQUIDAÇÃO DE PRINCIPAL DE OPERAÇÕES DE CRÉDITO CONCEDIDAS**	-
1.100.070.100	NO PAÍS	
1.100.070.200	NO EXTERIOR	
1.100.080.000	**AMORTIZAÇÃO/LIQUIDAÇÃO DE OPERAÇÕES DE OUTROS CRÉDITOS CONCEDIDOS**	
1.100.090.000	**AMORTIZAÇÃO/LIQUIDAÇÃO DE PRINCIPAL DE MÚTUOS CONCEDIDOS**	-
1.100.090.100	NO PAÍS	
1.100.090.200	NO EXTERIOR	
1.100.100.000	**EMISSÃO DE OUTROS INSTRUMENTOS DE CAPTAÇÃO**	-
1.100.100.100	EMISSÃO DE LETRAS	
1.100.100.200	EMISSÃO DE DEBÊNTURES	
1.100.190.000	OUTRAS EMISSÕES DE INTRUMENTOS DE CAPTAÇÃO	
1.100.200.000	**RESGATE DE OUTROS INSTRUMENTOS DE CAPTAÇÃO**	-
1.100.200.100	RESGATE DE LETRAS	
1.100.200.200	RESGATE DE DEBÊNTURES	
1.100.290.000	OUTROS RESGATES DE INTRUMENTOS DE CAPTAÇÃO	
1.100.300.000	**SUBVENÇÕES EM OPERAÇÕES DE CRÉDITO – PRINCIPAL**	
1.100.400.000	**APLICAÇÕES FINANCEIRAS**	-
1.100.400.100	TÍTULOS E VALORES MOBILIÁRIOS	
1.100.400.200	INSTRUMENTOS FINANCEIROS DERIVATIVOS	
1.100.490.000	OUTRAS APLICAÇÕES FINANCEIRAS	
1.100.500.000	**RESGATE DE PRINCIPAL DE APLICAÇÕES FINANCEIRAS**	-
1.100.500.100	TÍTULOS E VALORES MOBILIÁRIOS	
1.100.500.200	INSTRUMENTOS FINANCEIROS DERIVATIVOS	
1.100.590.000	OUTRAS APLICAÇÕES FINANCEIRAS	
1.100.600.000	**RECURSOS DO TESOURO NACIONAL**	
1.100.700.000	**RECURSOS DE FUNDOS**	-
1.100.700.100	FUNDO DA MARINHA MERCANTE – FMM	
1.100.700.200	FUNDO DE GARANTIA POR TEMPO DE SERVIÇO – FGTS	
1.100.700.300	FUNDO GARANTIDOR DE CRÉDITO – FGC	
1.100.700.400	FUNDO NACIONAL DE AMPARO AO TRABALHADOR – FAT	

CÓDIGO	ITENS ORÇAMENTÁRIOS	TOTAL
1.100.700.500	FUNDOS CONSTITUCIONAIS	-
1.100.700.510	FUNDO CONSTITUCIONAL DE FINANCIAMENTO DO CENTRO OESTE – FCO	
1.100.700.520	FUNDO CONSTITUCIONAL DE FINANCIAMENTO DO NORDESTE – FNE	
1.100.700.530	FUNDO CONSTITUCIONAL DE FINANCIAMENTO DO NORTE – FNO	
1.100.700.600	FUNDOS DE DESENVOLVIMENTO	-
1.100.700.610	FUNDO DE DESENVOLVIMENTO DA AMAZÔNIA – FDA	
1.100.700.620	FUNDO DE DESENVOLVIMENTO DO CENTRO-OESTE – FDCO	
1.100.700.630	FUNDO DE DESENVOLVIMENTO DO NORDESTE – FDNE	
1.100.700.690	OUTROS FUNDOS DE DESENVOLVIMENTO	
1.100.700.700	FUNDOS DO SETOR ELÉTRICO	-
1.100.700.710	RESERVA GLOBAL DE REVERSÃO – RGR	
1.100.700.720	CONTA DE DESENVOLVIMENTO ENERGÉTICO – CDE	
1.100.700.730	CONTA DE CONSUMO DE COMBUSTÍVEIS – CCC	
1.100.700.740	PROGRAMA NACIONAL DE CONSERVAÇÃO DE ENERGIA ELÉTRICA - PROCEL	
1.100.700.790	OUTROS FUNDOS DO SETOR ELÉTRICO	
1.100.790.000	OUTROS FUNDOS	
1.100.800.000	**RECURSOS PROVENIENTES DE DEPÓSITOS**	-
1.100.800.100	DEPÓSITOS À VISTA	
1.100.800.200	DEPÓSITOS A PRAZO	
1.100.800.300	DEPÓSITOS JUDICIAIS	
1.100.900.000	**RENDAS DE PARTICIPAÇÕES**	
1.101.000.000	**PARTICIPAÇÃO NOS RESULTADOS**	-
1.101.010.000	DIVIDENDOS	
1.101.020.000	JUROS SOBRE CAPITAL PRÓPRIO	
1.102.000.000	**SUBSÍDIOS DO TESOURO NACIONAL**	
1.103.000.000	**ACORDOS DE LENIÊNCIA**	
1.103.010.100	ACORDOS DE LENIÊNCIA – RECUPERAÇÃO DE PRINCIPAL/DESPESAS DE CAPITAL	
1.104.000.000	**CONVÊNIOS**	
1.105.000.000	**SUBVENÇÃO PARA INVESTIMENTOS**	
1.190.000.000	**OUTRAS RECEITAS DE CAPITAL**	144.922.416,89
1.200.000.000	**RECEITAS CORRENTES**	4.060.792.647,41

CÓDIGO	ITENS ORÇAMENTÁRIOS	TOTAL
1.200.010.000	**VENDA DE PRODUTOS E SERVIÇOS**	3.399.089.449,78
1.200.010.100	VENDA DE PRODUTOS	
1.200.010.200	VENDA DE SERVIÇOS	3.399.089.449,78
1.200.020.000	**TARIFAS E SERVIÇOS BANCÁRIOS**	
1.200.030.000	**ALUGUEL**	
1.200.040.000	**ABATIMENTOS OBTIDOS NA COMPRA DE BENS E SERVIÇOS**	
1.200.050.000	**ARRENDAMENTO OPERACIONAL**	
1.200.060.000	**RECUPERAÇÃO DE ENCARGOS E DESPESAS**	
1.200.070.000	**RECUPERAÇÃO DE CRÉDITO BAIXADO COMO PREJUÍZO**	
1.200.080.000	**RESSARCIMENTO DE DESPESAS DE PESSOAL CEDIDO**	
1.200.085.000	RESSARCIMENTO DE DESPESAS REALIZADAS EM BENEFÍCIOS DE TERCEIROS	
1.200.090.000	**ADIANTAMENTOS RECEBIDOS**	-
1.200.090.100	ADIANTAMENTOS DE CLIENTES	
1.200.099.000	OUTROS ADIANTAMENTOS	
1.200.100.000	**RECEITAS FINANCEIRAS**	518.853.761,47
1.200.101.000	**RENDAS DE OPERAÇÕES DE CRÉDITO**	-
1.200.101.100	**NO PAÍS**	-
1.200.101.110	EMPRÉSTIMOS	
1.200.101.120	FINANCIAMENTOS	
1.200.101.130	ARRENDAMENTO FINANCEIRO	
1.200.101.200	**NO EXTERIOR**	-
1.200.101.210	EMPRÉSTIMOS	
1.200.101.220	FINANCIAMENTOS	
1.200.101.230	ARRENDAMENTO FINANCEIRO	
1.200.102.000	**RENDAS DE OPERAÇÕES DE OUTROS CRÉDITOS**	
1.200.103.000	**SUBVENÇÕES EM OPERAÇÕES DE CRÉDITO – ENCARGOS FINANCEIROS**	
1.200.104.000	**RENDAS DE MÚTUOS COM EMPRESAS**	-
1.200.104.100	NO PAÍS	
1.200.104.200	NO EXTERIOR	
1.200.105.000	**RENDAS DE APLICAÇÕES FINANCEIRAS**	323.736.595,57
1.200.105.100	APLICAÇÕES INTERFINANCEIRAS DE LIQUIDEZ	

CÓDIGO	ITENS ORÇAMENTÁRIOS	TOTAL
1.200.105.200	TÍTULOS E VALORES MOBILIÁRIOS	
1.200.105.300	INSTRUMENTOS FINANCEIROS DERIVATIVOS	
1.200.105.900	OUTRAS APLICAÇÕES FINANCEIRAS	323.736.595,57
1.200.106.000	**RENDAS DE DEPÓSITOS A PRAZO**	
1.200.107.000	**RENDAS DE OUTROS INSTRUMENTOS DE CAPTAÇÃO**	-
1.200.107.100	AQUISIÇÃO DE LETRAS	
1.200.107.200	AQUISIÇÃO DE DEBÊNTURES	
1.200.107.900	OUTRAS AQUISIÇÕES DE INTRUMENTOS DE CAPTAÇÃO	
1.200.108.000	**DESCONTOS OBTIDOS NA COMPRA DE BENS E SERVIÇOS**	
1.200.109.000	**RENDAS DE ACORDOS DE LENIÊNCIA**	-
1.200.109.100	RENDAS DE ACORDOS DE LENIÊNCIA – ATUALIZAÇÃO DA RECUPERAÇÃO DE PRINCIPAL	
1.200.109.200	RENDAS DE ACORDOS DE LENIÊNCIA – ATUALIZAÇÃO DAS MULTAS APLICADAS	
1.200.190.000	**OUTRAS RECEITAS FINANCEIRAS**	195.117.165,91
1.200.200.000	**ACORDOS DE LENIÊNCIA**	-
1.200.200.100	ACORDOS DE LENIÊNCIA – RECUPERAÇÃO DE PRINCIPAL/SAÍDAS CORRENTES	
1.200.200.200	ACORDOS DE LENIÊNCIA – MULTAS APLICADAS	
1.200.300.000	**SUBVENÇÃO ECONÔMICA**	
1.290.000.000	**OUTRAS RECEITAS CORRENTES**	142.849.436,15
1.300.000.000	**TOTAL DOS RECURSOS**	4.505.715.064,30
1.400.000.000	**OUTRAS RECEITAS**	255.643.467,72
1.400.010.000	REVERSÃO DE PROVISÕES	255.643.467,72
1.400.010.100	DEMANDAS CÍVEIS	145.745.258,97
1.400.010.200	DEMANDAS FISCAIS	741.658,34
1.400.010.300	DEMANDAS TRABALHISTAS	18.256.205,25
1.400.010.400	DEMANDAS AMBIENTAIS	
1.400.010.500	OUTRAS DEMANDAS JUDICIAIS	
1.400.010.600	PERDAS POR REDUÇÃO A VALOR RECUPERÁVEL (IMPAIRMENT)	
1.400.010.700	PROVISÃO PARA CRÉDITOS DE LIQUIDAÇÃO DUVIDOSA – PCLD	
1.400.010.800	PROVISÃO PARA OPERAÇÕES DE OUTROS CRÉDITOS	77.752.454,35
1.400.019.000	OUTRAS REVERSÕES DE PROVISÕES	13.147.890,82
1.900.000.000	**TOTAL GERAL DOS RECURSOS**	4.761.358.532,01

Programa de Dispêndios Globais - PDG | 2027

14710 | Companhia Estadual de Águas e Esgotos - CEDAE

Formulário II - Discriminação das Aplicações dos Recursos - DICAR **EM R$ 1,00**

CÓDIGO	ITENS ORÇAMENTÁRIOS	TOTAL
2.100.000.000	**DESPESAS DE CAPITAL**	1.070.589.780,78
2.101.000.000	**AMORTIZAÇÃO/LIQUIDAÇÃO DE PRINCIPAL DE OPERAÇÕES DE CRÉDITO OBTIDAS**	131.358.888,00
2.101.010.000	**NO PAÍS**	131.358.888,00
2.101.010.100	EMPRÉSTIMOS	
2.101.010.200	FINANCIAMENTOS	131.358.888,00
2.101.010.300	**ARRENDAMENTOS**	-
2.101.010.310	IMÓVEIS	
2.101.010.320	VEÍCULOS, MÓVEIS, MÁQUINAS E EQUIPAMENTOS	
2.101.010.330	TECNOLOGIA DA INFORMAÇÃO	
2.101.010.390	OUTRAS OPERAÇÕES DE ARRENDAMENTO	
2.101.020.000	**NO EXTERIOR**	-
2.101.020.100	EMPRÉSTIMOS	
2.101.020.200	FINANCIAMENTOS	
2.101.020.300	**ARRENDAMENTOS**	-
2.101.020.310	IMÓVEIS	
2.101.020.320	VEÍCULOS, MÓVEIS, MÁQUINAS E EQUIPAMENTOS	
2.101.020.330	TECNOLOGIA DA INFORMAÇÃO	
2.101.020.390	OUTRAS OPERAÇÕES DE ARRENDAMENTO	
2.102.000.000	**AMORTIZAÇÃO/LIQUIDAÇÃO DE PRINCIPAL DE OPERAÇÕES DE OUTROS CRÉDITOS OBTIDOS**	
2.103.000.000	**AMORTIZAÇÃO/LIQUIDAÇÃO DE PRINCIPAL DE MÚTUOS OBTIDOS**	-
2.103.010.000	NO PAÍS	
2.103.020.000	NO EXTERIOR	
2.104.000.000	**CONCESSÃO DE OPERAÇÕES DE CRÉDITO**	-
2.104.010.000	NO PAÍS	
2.104.020.000	NO EXTERIOR	
2.105.000.000	**CONCESSÃO DE OPERAÇÕES DE OUTROS CRÉDITOS**	
2.106.000.000	**CONCESSÃO DE MÚTUOS COM EMPRESAS**	-
2.106.010.000	NO PAÍS	
2.106.020.000	NO EXTERIOR	

CÓDIGO	ITENS ORÇAMENTÁRIOS	TOTAL
2.107.000.000	**INVESTIMENTOS NO ATIVO IMOBILIZADO, INTANGÍVEL E BENFEITORIAS**	628.173.755,60
2.107.010.000	**IMOBILIZADO**	65.379.002,38
2.107.010.100	IMÓVEIS	
2.107.010.200	MÓVEIS, MÁQUINAS E EQUIPAMENTOS	51.555.854,48
2.107.010.300	**SISTEMAS DE TECNOLOGIA DA INFORMAÇÃO**	13.823.147,90
2.107.010.310	AQUISIÇÃO DE EQUIPAMENTOS DE TECNOLOGIA DA INFORMAÇÃO	
2.107.010.320	AQUISIÇÃO E/OU DESENVOLVIMENTO DE SOFTWARES DE PROCESSAMENTO DE DADOS	13.823.147,90
2.107.010.390	OUTROS SISTEMAS DE TECNOLOGIA DA INFORMAÇÃO	
2.107.010.400	**SISTEMAS DE SEGURANÇA**	
2.107.010.500	**SISTEMAS DE COMUNICAÇÃO**	
2.107.010.600	**SISTEMAS DE TRANSPORTE**	
2.107.010.700	**PESSOAL DE INVESTIMENTO**	
2.107.011.000	**INVESTIMENTOS NO PAC**	
2.107.019.000	**OUTROS INVESTIMENTOS NO ATIVO IMOBILIZADO**	
2.107.020.000	**INTANGÍVEL**	562.794.753,22
2.107.020.100	SOFTWARES	
2.107.020.200	DIREITOS DE USO, FRUIÇÃO E EXPLORAÇÃO	
2.107.020.300	DIREITOS POR AQUISIÇÃO DE FOLHA DE PAGAMENTO	
2.107.020.400	DESENVOLVIMENTO DE PROJETOS	
2.107.020.500	DIREITOS SOBRE RECURSOS NATURAIS	
2.107.020.600	ÁGIO BASEADO EM EXPECTATIVA DE RENTABILIDADE FUTURA	
2.107.030.000	**BENFEITORIAS**	
2.107.030.100	BENFEITORIAS EM IMÓVEIS DA UNIÃO	
2.107.029.000	OUTROS INTANGÍVEIS	562.794.753,22
2.108.000.000	**INVERSÕES FINANCEIRAS**	-
2.108.010.000	**SOCIEDADE CONTROLADA**	-
2.108.010.100	SUBSIDIÁRIA INTEGRAL	
2.108.010.200	**DEMAIS SOCIEDADES CONTROLADAS**	-
2.108.010.210	CONTROLE INDIVIDUAL	
2.108.010.220	CONTROLE EM CONJUNTO	
2.108.010.230	PARTICIP. EM SOCIEDADE DE PROPÓSITO ESPECÍFICO CONTROLADAS - SPE-C	

CÓDIGO	ITENS ORÇAMENTÁRIOS	TOTAL
2.108.020.000	**PARTICIPAÇÃO EM SOCIEDADES COLIGADAS**	-
2.108.020.100	ESTATAIS FEDERAIS	
2.108.020.200	ESTATAIS ESTADUAIS	
2.108.020.300	ESTATAIS MUNICIPAIS	
2.108.020.400	**EMPRESAS PRIVADAS**	-
2.108.020.410	SOCIEDADE DE PROPÓSITO ESPECÍFICO NÃO CONTROLADAS - SPE NC	
2.108.020.490	PARTICIPAÇÃO EM OUTRAS EMPRESAS PRIVADAS	
2.108.900.000	**OUTRAS INVERSÕES FINANCEIRAS**	
2.190.000.000	**OUTRAS DESPESAS DE CAPITAL**	311.057.137,18
2.190.010.000	**APLICAÇÕES FINANCEIRAS**	-
2.190.010.100	TÍTULOS E VALORES MOBILIÁRIOS	
2.190.010.200	INSTRUMENTOS FINANCEIROS DERIVATIVOS	
2.190.019.000	OUTRAS APLICAÇÕES FINANCEIRAS	
2.190.020.000	**RESGATE DE APLICAÇÕES FINANCEIRAS**	-
2.190.020.100	TÍTULOS E VALORES MOBILIÁRIOS	
2.190.020.200	INSTRUMENTOS FINANCEIROS DERIVATIVOS	
2.190.029.000	RESGATE DE OUTRAS APLICAÇÕES FINANCEIRAS	
2.190.030.000	**RECURSOS DO TESOURO NACIONAL DEVOLUÇÃO DE PRINCIPAL**	
2.190.040.000	**FUNDOS - DEVOLUÇÃO DE RECURSOS PRINCIPAL**	-
2.190.040.100	FUNDO DA MARINHA MERCANTE - FMM	
2.190.040.200	FUNDO DE GARANTIA POR TEMPO DE SERVIÇO - FGTS	
2.190.040.300	FUNDO GARANTIDOR DE CRÉDITO - FGC	
2.190.040.400	**FUNDO NACIONAL DE AMPARO AO TRABALHADOR - FAT**	
2.190.040.500	**FUNDOS CONSTITUCIONAIS**	-
2.190.040.510	FUNDO CONSTITUCIONAL DE FINANCIAMENTO DO CENTRO OESTE - FCO	
2.190.040.520	FUNDO CONSTITUCIONAL DE FINANCIAMENTO DO NORDESTE - FNE	
2.190.040.530	FUNDO CONSTITUCIONAL DE FINANCIAMENTO DO NORTE - FNO	
2.190.040.600	**FUNDOS DE DESENVOLVIMENTO**	-
2.190.040.610	FUNDO DE DESENVOLVIMENTO DA AMAZÔNIA - FDA	
2.190.040.620	FUNDO DE DESENVOLVIMENTO DO CENTRO-OESTE - FDCO	
2.190.040.630	FUNDO DE DESENVOLVIMENTO DO NORDESTE - FNDE	

CÓDIGO	ITENS ORÇAMENTÁRIOS	TOTAL
2.190.040.690	OUTROS FUNDOS DE DESENVOLVIMENTO	
2.190.040.700	**FUNDOS DO SETOR ELÉTRICO**	-
2.190.040.710	RESERVA GLOBAL DE REVERSÃO - RGR	
2.190.040.720	CONTA DE DESENVOLVIMENTO ENERGÉTICO - CDE	
2.190.040.730	CONTA DE CONSUMO DE COMBUSTÍVEIS - CCC	
2.190.040.790	OUTROS FUNDOS DO SETOR ELÉTRICO	
2.190.049.000	**OUTROS FUNDOS**	
2.190.050.000	**DEPÓSITOS**	-
2.190.050.100	DEPÓSITOS À VISTA	
2.190.050.200	DEPÓSITOS A PRAZO	
2.190.050.300	DEPÓSITOS JUDICIAIS	
2.190.060.000	**AQUISIÇÃO DE OUTROS INSTRUMENTOS DE CAPTAÇÃO**	-
2.190.060.100	AQUISIÇÃO DE LETRAS	
2.190.060.200	AQUISIÇÃO DE DEBÊNTURES	
2.190.069.000	OUTRAS AQUISIÇÕES DE INTRUMENTOS DE CAPTAÇÃO	
2.190.070.000	**RESGATE DE OUTROS INSTRUMENTOS DE CAPTAÇÃO**	-
2.190.070.100	RESGATE DE LETRAS	
2.190.070.200	RESGATE DE DEBÊNTURES	
2.190.079.000	OUTROS RESGATES DE INTRUMENTOS DE CAPTAÇÃO	
2.190.080.000	**PERDAS NA ALIENAÇÃO DE VALORES E BENS**	-
2.190.080.100	PERDAS NA ALIENAÇÃO DE IMOBILIZADO	
2.190.080.200	PERDAS NA ALIENAÇÃO DO INTANGÍVEL	
2.190.080.300	PERDAS NA ALIENAÇÃO DE PARTICIPAÇÕES SOCIETÁRIAS	
2.190.089.000	OUTRAS PERDAS NA ALIENAÇÃO DE VALORES E BENS	
2.190.090.000	**DESPESAS DE PARTICIPAÇÕES**	
2.190.100.000	**DISTRIBUIÇÃO DE LUCROS AOS ACIONISTAS**	158.488.436,98
2.190.100.100	**DIVIDENDOS**	158.488.436,98
2.190.100.110	DIVIDENDOS	
2.190.100.120	DIVIDENDOS (Exercícios anteriores)	
2.190.100.130	DIVIDENDOS (Antecipação)	
2.190.100.200	**JUROS SOBRE CAPITAL PRÓPRIO JCP**	

CÓDIGO	ITENS ORÇAMENTÁRIOS	TOTAL
2.190.200.000	**REDUÇÃO DO PATRIMÔNIO LÍQUIDO**	
2.190.300.000	PROGRAMA NACIONAL DE CONSERVAÇÃO DE ENERGIA ELÉTRICA PROCEL	
2.199.000.000	**DEMAIS DESPESAS DE CAPITAL**	152.568.700,20
2.200.000.000	**DESPESAS CORRENTES**	3.360.855.667,64
2.201.000.000	**DESPESAS DE PESSOAL**	1.646.462.216,80
2.201.010.000	**REMUNERAÇÃO**	823.477.948,65
2.201.010.100	**SALÁRIOS**	528.627.725,83
2.201.010.110	SALÁRIO BASE	522.251.082,13
2.201.010.120	VANTAGENS PESSOAIS	6.376.643,70
2.201.010.200	**COMISSÕES E GRATIFICAÇÕES**	25.262.329,21
2.201.010.300	**ADICIONAIS**	
2.201.010.400	**13º SALÁRIO**	42.863.021,14
2.201.010.500	**FÉRIAS**	119.473.078,89
2.201.010.600	**HORAS EXTRAS**	61.301.691,86
2.201.019.000	**OUTRAS DESPESAS DE REMUNERAÇÃO**	45.950.101,71
2.201.020.000	**ENCARGOS SOCIAIS**	269.693.121,67
2.201.020.100	**FUNDO DE GARANTIA POR TEMPO DE SERVIÇO - FGTS**	54.725.202,84
2.201.020.200	PREVIDÊNCIA SOCIAL - INSS	140.379.934,32
2.201.029.000	OUTRAS DESPESAS DE ENCARGOS SOCIAIS	74.587.984,51
2.201.030.000	**BENEFÍCIOS**	551.317.593,38
2.201.030.100	ASSISTÊNCIA MÉDICA E ODONTOLÓGICA	449.051.950,02
2.201.030.200	AUXÍLIOS ALIMENTAÇÃO E REFEIÇÃO	61.267.941,02
2.201.030.300	CESTA BÁSICA	28.031.246,58
2.201.030.400	AUXÍLIOS CRECHE E EDUCAÇÃO	2.926.503,00
2.201.030.500	AUXÍLIO TRANSPORTE	10.039.952,76
2.201.031.000	**PREVIDÊNCIA COMPLEMENTAR**	29.263.664,76
2.201.031.100	**CONTRIBUIÇÃO NORMAL DO PATROCINADOR**	29.263.664,76
2.201.031.110	PLANO DE BENEFÍCIO DEFINIDO	
2.201.031.120	PLANO DE CONTRIBUIÇÃO DEFINIDA	
2.201.031.130	PLANO DE CONTRIBUIÇÃO VARIÁVEL	
2.201.031.190	OUTRAS FORMAS DE PLANO DE BENEFÍCIO	29.263.664,76

CÓDIGO	ITENS ORÇAMENTÁRIOS	TOTAL
2.201.031.200	**CONTRIBUIÇÃO EXTRAORDINÁRIA DO PATROCINADOR**	-
2.201.031.210	PLANO DE BENEFÍCIO DEFINIDO (BD)	-
2.201.031.211	PLANO DE BENEFÍCIO DEFINIDO (BD) - SERVIÇO PASSADO	
2.201.031.212	PLANO DE BENEFÍCIO DEFINIDO (BD) EQUACIONAMENTO DÉFICIT	
2.201.031.220	PLANO DE CONTRIBUIÇÃO DEFINIDA (CD)	-
2.201.031.221	PLANO DE CONTRIBUIÇÃO DEFINIDA (CD) - SERVIÇO PASSADO	
2.201.031.222	PLANO DE CONTRIBUIÇÃO DEFINIDA (CD) - EQUACIONAMENTO DÉFICIT	
2.201.031.230	PLANO DE CONTRIBUIÇÃO VARIÁVEL (CV)	-
2.201.031.231	PLANO DE CONTRIBUIÇÃO VARIÁVEL (CV) - SERVIÇO PASSADO	
2.201.031.232	PLANO DE CONTRIBUIÇÃO VARIÁVEL (CV) - EQUACIONAMENTO DÉFICIT	
2.201.031.290	OUTRAS CONTRIBUIÇÕES EXTRAORDINÁRIAS	
2.201.031.400	**OPERAÇÕES CONTRATADAS**	
2.201.031.900	**OUTRAS DESPESAS DE PREVIDÊNCIA COMPLEMENTAR**	
2.201.039.000	**OUTROS BENEFÍCIOS**	9.258.856,60
2.201.040.000	**DESLIGAMENTOS E PÓS-EMPREGO**	1.359.318,86
2.201.040.100	INATIVOS E PENSIONISTAS	
2.201.040.200	PROGRAMA DE DESLIGAMENTO VOLUNTÁRIO - PDV	1.359.318,86
2.201.050.000	**DEMANDAS TRABALHISTAS**	
2.201.060.000	**RESSARCIMENTO DE DESPESAS DE PESSOAL CEDIDO**	
2.201.070.000	**TREINAMENTO**	-
2.201.070.100	TECNOLOGIA DA INFORMAÇÃO	
2.201.079.000	OUTRAS ÁREAS DE FORMAÇÃO	
2.201.080.000	**PRÊMIOS**	
2.201.900.000	**OUTRAS DESPESAS DE PESSOAL**	614.234,24
2.202.000.000	**DESPESAS COM DIRIGENTES**	-
2.202.010.000	**REMUNERAÇÃO FIXA**	-
2.202.010.100	HONORÁRIOS FIXOS	
2.202.010.200	FÉRIAS E ADICIONAL	
2.202.010.300	GRATIFICAÇÃO NATALINA	
2.202.010.400	HONORÁRIOS VARIÁVEIS	
2.202.020.000	**BENEFÍCIOS**	-

CÓDIGO	ITENS ORÇAMENTÁRIOS	TOTAL
2.202.020.100	REMUNERAÇÃO COMPENSATÓRIA (QUARENTENA)	
2.202.020.200	PREVIDÊNCIA COMPLEMENTAR	
2.202.029.000	OUTROS BENEFÍCIOS	
2.202.030.000	**ENCARGOS**	-
2.202.030.100	FUNDO DE GARANTIA POR TEMPO DE SERVIÇO FGTS	
2.202.030.200	PREVIDÊNCIA SOCIAL - INSS	
2.202.039.000	OUTRAS DESPESAS DE ENCARGOS SOCIAIS	
2.202.900.000	**OUTRAS DESPESAS COM DIRIGENTES**	
2.203.000.000	**DESPESAS COM CONSELHOS E COMITÊS ESTATUTÁRIOS**	-
2.203.010.000	**HONORÁRIOS**	-
2.203.010.100	HONORÁRIOS (CA e CF)	-
2.203.010.200	HONORÁRIOS (Demais Conselhos)	
2.203.020.000	**PREVIDÊNCIA SOCIAL - INSS**	
2.203.030.000	**PREVIDÊNCIA COMPLEMENTAR**	
2.203.040.000	**FUNDO DE GARANTIA POR TEMPO DE SERVIÇO - FGTS**	
2.203.900.000	**OUTRAS DESPESAS COM CONSELHOS E COMITÊS ESTATUTÁRIOS**	
2.204.000.000	**MATERIAIS E PRODUTOS**	271.109.259,17
2.204.010.000	**MATERIAIS PARA PRODUÇÃO**	271.109.259,17
2.204.010.100	TECNOLOGIA DA INFORMAÇÃO	
2.204.019.000	OUTROS MATERIAIS PARA PRODUÇÃO	271.109.259,17
2.204.020.000	**PRODUTOS PARA REVENDA**	
2.204.030.000	**MATERIAIS DE CONSUMO**	-
2.204.030.100	TECNOLOGIA DA INFORMAÇÃO	
2.204.039.000	DEMAIS	
2.204.900.000	**OUTROS MATERIAIS E PRODUTOS**	
2.205.000.000	**SERVIÇOS DE TERCEIROS**	461.862.549,49
2.205.010.000	TECNOLOGIA DA INFORMAÇÃO	
2.205.020.000	CONSULTORIA	
2.205.030.000	AUDITORIA	
2.205.040.000	VIGILÂNCIA E SEGURANÇA	13.827.647,93
2.205.050.000	**PUBLICIDADE E PROPAGANDA**	10.550.663,67

CÓDIGO	ITENS ORÇAMENTÁRIOS	TOTAL
2.205.050.100	PUBLICIDADE LEGAL	738.248,14
2.205.050.200	PUBLICIDADE MERCADOLÓGICA	9.812.415,53
2.205.050.300	PUBLICIDADE INSTITUCIONAL	
2.205.050.400	PATROCÍNIO	
2.205.050.500	PUBLICIDADE DE UTILIDADE PÚBLICA	
2.205.900.000	**OUTROS SERVIÇOS DE TERCEIROS**	437.484.237,89
2.206.000.000	**TRIBUTOS**	225.937.017,80
2.206.010.000	**TRIBUTOS SOBRE A VENDA DE BENS E SERVIÇOS**	136.945.080,00
2.206.020.000	**TRIBUTOS SOBRE O LUCRO**	62.000.000,00
2.206.020.100	IRPJ	
2.206.020.200	CSLL	62.000.000,00
2.206.030.000	**OUTROS TRIBUTOS**	26.991.937,80
2.207.000.000	**DESPESAS FINANCEIRAS**	-
2.207.010.000	**ENCARGOS DE DEPÓSITOS A PRAZO**	
2.207.020.000	**ENCARGOS DE OPERAÇÕES DE CRÉDITO**	-
2.207.021.000	**NO PAÍS**	-
2.207.021.100	EMPRÉSTIMOS	
2.207.021.200	FINANCIAMENTOS	
2.207.021.300	ARRENDAMENTOS	-
2.207.021.310	IMÓVEIS	
2.207.021.320	VEÍCULOS, MÓVEIS, MÁQUINAS E EQUIPAMENTOS	
2.207.021.330	TECNOLOGIA DA INFORMAÇÃO	
2.207.021.390	OUTRAS OPERAÇÕES DE ARRENDAMENTO	
2.207.022.000	**NO EXTERIOR**	-
2.207.022.100	EMPRÉSTIMOS	
2.207.022.200	FINANCIAMENTOS	
2.207.022.300	ARRENDAMENTOS	-
2.207.022.310	IMÓVEIS	
2.207.022.320	VEÍCULOS, MÓVEIS, MÁQUINAS E EQUIPAMENTOS	
2.207.022.330	TECNOLOGIA DA INFORMAÇÃO	
2.207.022.390	OUTRAS OPERAÇÕES DE ARRENDAMENTO	

CÓDIGO	ITENS ORÇAMENTÁRIOS	TOTAL
2.207.030.000	**ENCARGOS DE OPERAÇÕES DE OUTROS CRÉDITOS**	
2.207.040.000	**ENCARGOS DE MÚTUOS COM EMPRESAS**	-
2.207.040.100	NO PAÍS	
2.207.040.200	NO EXTERIOR	
2.207.050.000	**ENCARGOS DE APLICAÇÕES FINANCEIRAS**	-
2.207.050.100	APLICAÇÕES INTERFINANCEIRAS DE LIQUIDEZ	
2.207.050.200	TÍTULOS E VALORES MOBILIÁRIOS	
2.207.050.300	INSTRUMENTOS FINANCEIROS DERIVATIVOS	
2.207.059.000	OUTRAS APLICAÇÕES FINANCEIRAS	
2.207.060.000	**ENCARGOS SOBRE RECURSOS DO TESOURO NACIONAL**	
2.207.070.000	**ENCARGOS DE FUNDOS**	-
2.207.070.100	FUNDO DA MARINHA MERCANTE - FMM	
2.207.070.200	FUNDO DE GARANTIA POR TEMPO DE SERVIÇO - FGTS	
2.207.070.300	FUNDO GARANTIDOR DE CRÉDITO - FGC	
2.207.070.400	FUNDO NACIONAL DE AMPARO AO TRABALHADOR - FAT	
2.207.070.500	**FUNDOS CONSTITUCIONAIS**	-
2.207.070.510	FUNDO CONSTITUCIONAL DE FINANCIAMENTO DO CENTRO OESTE - FCO	
2.207.070.520	FUNDO CONSTITUCIONAL DE FINANCIAMENTO DO NORDESTE - FNE	
2.207.070.530	FUNDO CONSTITUCIONAL DE FINANCIAMENTO DO NORTE - FNO	
2.207.070.600	**FUNDOS DE DESENVOLVIMENTO**	-
2.207.070.610	FUNDO DE DESENVOLVIMENTO DA AMAZÔNIA - FDA	
2.207.070.620	FUNDO DE DESENVOLVIMENTO DO CENTRO-OESTE - FDCO	
2.207.070.630	FUNDO DE DESENVOLVIMENTO DO NORDESTE - FDNE	
2.207.070.690	OUTROS FUNDOS DE DESENVOLVIMENTO	
2.207.070.700	**FUNDOS DO SETOR ELÉTRICO**	-
2.207.070.710	RESERVA GLOBAL DE REVERSÃO - RGR	
2.207.070.720	CONTA DE DESENVOLVIMENTO ENERGÉTICO - CDE	
2.207.070.730	CONTA DE CONSUMO DE COMBUSTÍVEIS - CCC	
2.207.070.790	OUTROS FUNDOS DO SETOR ELÉTRICO	
2.207.079.000	OUTROS FUNDOS	
2.207.080.000	**ENCARGOS DE OUTROS INSTRUMENTOS DE CAPTAÇÃO**	-

CÓDIGO	ITENS ORÇAMENTÁRIOS	TOTAL
2.207.080.100	LETRAS	
2.207.080.200	DEBÊNTURES	
2.207.089.000	OUTRAS EMISSÕES DE INTRUMENTOS DE CAPTAÇÃO	
2.207.090.000	**DESCONTOS CONCEDIDOS NA VENDA DE BENS E SERVIÇOS**	
2.207.100.000	**ENCARGOS COM PREVIDÊNCIA COMPLEMENTAR**	
2.207.900.000	**OUTRAS DESPESAS FINANCEIRAS**	
2.208.000.000	**ABATIMENTOS CONCEDIDOS NA VENDA DE BENS E SERVIÇOS**	
2.290.000.000	**OUTRAS DESPESAS CORRENTES**	755.484.624,37
2.290.010.000	**ÁGUA, ENERGIA E GÁS**	424.175.400,00
2.290.020.000	**ALUGUEL**	13.000.000,00
2.290.030.000	**ARRENDAMENTO DE CURTO PRAZO E DE BAIXO VALOR**	-
2.290.030.100	IMÓVEIS	
2.290.030.200	VEÍCULOS, MÓVEIS, MÁQUINAS E EQUIPAMENTOS	
2.290.030.300	TECNOLOGIA DA INFORMAÇÃO	
2.290.030.900	OUTROS ARRENDAMENTOS DE CURTO PRAZO E DE BAIXO VALOR	
2.290.040.000	**COMUNICAÇÕES**	
2.290.050.000	**PROCESSAMENTO DE DADOS**	62.644.644,28
2.290.050.100	ALUGUEL DE EQUIPAMENTOS	
2.290.050.200	MANUTENÇÃO DE SISTEMAS	62.644.644,28
2.290.050.300	PROJETOS EM FASE DE PESQUISA OU APERFEIÇOAMENTO DE SISTEMAS	
2.290.059.000	OUTRAS DESPESAS COM PROCESSAMENTO DE DADOS	
2.290.060.000	**DESPESAS DE SERVIÇOS DO SISTEMA FINANCEIRO**	
2.290.070.000	**TRANSPORTE**	
2.290.080.000	**VIAGENS**	-
2.290.080.100	NO PAÍS	
2.290.080.200	AO EXTERIOR	
2.290.090.000	**ESTAGIÁRIOS E APRENDIZES**	2.492.806,23
2.290.090.100	TECNOLOGIA DA INFORMAÇÃO	
2.290.099.000	OUTRAS DESPESAS COM ESTAGIÁRIOS E APRENDIZES	2.492.806,23
2.290.100.000	**MULTAS**	
2.290.200.000	**ROYALTIES**	

CÓDIGO	ITENS ORÇAMENTÁRIOS	TOTAL
2.290.300.000	**ADIANTAMENTOS CONCEDIDOS**	-
2.290.300.100	ADIANTAMENTOS A FORNECEDORES	
2.290.390.000	OUTROS ADIANTAMENTOS	
2.290.400.000	**DISTRIBUIÇÃO DE LUCROS OU RESULTADOS**	-
2.290.400.100	REMUNERAÇÃO VARIÁVEL DE ADMINISTRADORES - RVA	
2.290.400.200	PARTICIPAÇÃO NOS LUCROS OU RESULTADOS - PLR	
2.299.000.000	**DEMAIS DESPESAS CORRENTES**	253.171.773,87
2.300.000.000	**TOTAL DOS DISPÊNDIOS**	4.431.445.448,41
2.400.000.000	**OUTRAS DESPESAS**	329.913.083,60
2.401.000.000	**DEPRECIAÇÃO, AMORTIZAÇÃO E EXAUSTÃO**	159.913.083,60
2.401.010.000	DEPRECIAÇÃO	7.938.540,78
2.401.010.100	IMÓVEIS	
2.401.010.200	MÓVEIS, MÁQUINAS E EQUIPAMENTOS	
2.401.010.300	SISTEMAS DE TECNOLOGIA DA INFORMAÇÃO	
2.401.010.400	SISTEMAS DE SEGURANÇA	
2.401.010.500	SISTEMAS DE COMUNICAÇÃO	
2.401.010.600	SISTEMAS DE TRANSPORTE	
2.401.019.000	OUTRAS DESPESAS DE DEPRECIAÇÃO	7.938.540,78
2.401.020.000	AMORTIZAÇÃO	151.974.542,82
2.401.030.000	EXAUSTÃO	
2.402.000.000	**PROVISÕES**	170.000.000,00
2.402.010.000	DEMANDAS CÍVEIS	28.317.369,13
2.402.020.000	DEMANDAS FISCAIS	2.251.218,66
2.402.030.000	DEMANDAS TRABALHISTAS	46.684.012,66
2.402.040.000	PROCESSOS DEMANDAS AMBIENTAIS	
2.402.050.000	OUTRAS DEMANDAS PROCESSOS JUDICIAIS	1.827.857,31
2.402.060.000	PERDAS POR REDUÇÃO A VALOR RECUPERÁVEL (IMPAIRMENT)	
2.402.070.000	PROVISÃO PARA CRÉDITOS DE LIQUIDAÇÃO DUVIDOSA - PCLD	14.402.458,15
2.402.080.000	PROVISÃO PARA OPERAÇÕES DE OUTROS CRÉDITOS	
2.402.900.000	OUTRAS PROVISÕES	76.517.084,10
2.900.000.000	**TOTAL GERAL DOS DISPÊNDIOS**	4.761.358.532,01

Programa de Dispêndios Globais - PDG | 2027

14710 | Companhia Estadual de Águas e Esgotos - CEDAE

Formulário III - Demonstração do Fluxo de Caixa - DFLUX

EM R$ 1,00

CÓDIGO	ITENS ORÇAMENTÁRIOS	TOTAL
3.010.000.000	DISPONÍVEL INICIAL	2.274.713.610,54
3.100.000.000	INGRESSOS DE CAPITAL	475.000.000,00
3.100.010.000	AUMENTO DO PATRIMÔNIO LÍQUIDO	
3.100.020.000	ALIENAÇÃO DE VALORES E BENS	175.000.000,00
3.100.030.000	GANHOS NA ALIENAÇÃO DE VALORES E BENS	
3.100.040.000	OBTENÇÃO DE OPERAÇÕES DE CRÉDITO	300.000.000,00
3.100.050.000	OBTENÇÃO DE OPERAÇÕES DE OUTROS CRÉDITOS	
3.100.060.000	OBTENÇÃO DE MÚTUOS COM EMPRESAS	
3.100.070.000	AMORTIZAÇÃO/LIQUIDAÇÃO DE PRINCIPAL DE OPERAÇÕES DE CRÉDITO CONCEDIDAS	
3.100.080.000	AMORTIZAÇÃO/LIQUIDAÇÃO DE OPERAÇÕES DE OUTROS CRÉDITOS CONCEDIDOS	
3.100.090.000	AMORTIZAÇÃO/LIQUIDAÇÃO DE PRINCIPAL DE MÚTUOS CONCEDIDOS	
3.100.100.000	EMISSÃO DE OUTROS INSTRUMENTOS DE CAPTAÇÃO	
3.100.200.000	RESGATE DE OUTROS INSTRUMENTOS DE CAPTAÇÃO	
3.100.300.000	SUBVENÇÕES EM OPERAÇÕES DE CRÉDITO – PRINCIPAL	
3.100.400.000	APLICAÇÕES FINANCEIRAS	
3.100.500.000	RESGATE DE PRINCIPAL DE APLICAÇÕES FINANCEIRAS	
3.100.600.000	RECURSOS DO TESOURO NACIONAL	
3.100.700.000	RECURSOS DE FUNDOS	
3.100.800.000	RECURSOS PROVENIENTES DE DEPÓSITOS	-
3.100.800.100	DEPÓSITOS À VISTA	
3.100.800.200	DEPÓSITOS A PRAZO	
3.100.800.300	DEPÓSITOS JUDICIAIS	
3.100.900.000	RENDAS DE PARTICIPAÇÕES	
3.101.000.000	PARTICIPAÇÃO NOS RESULTADOS	
3.102.000.000	SUBSÍDIOS DO TESOURO NACIONAL	
3.103.000.000	ACORDOS DE LENIÊNCIA	
3.103.010.100	ACORDOS DE LENIÊNCIA – RECUPERAÇÃO DE PRINCIPAL/SAÍDAS DE CAPITAL	
3.104.000.000	CONVÊNIOS	
3.105.000.000	SUBVENÇÃO PARA INVESTIMENTOS	
3.190.000.000	OUTROS INGRESSOS DE CAPITAL	
3.200.000.000	INGRESSOS CORRENTES	4.098.172.364,06
3.200.010.000	RECEBIMENTO PELA VENDA DE PRODUTOS E SERVIÇOS	3.544.011.866,67
3.200.020.000	TARIFAS E SERVIÇOS BANCÁRIOS	
3.200.030.000	ALUGUEL	
3.200.050.000	ARRENDAMENTO OPERACIONAL	
3.200.060.000	RECUPERAÇÃO DE ENCARGOS E DESPESAS	
3.200.070.000	RECUPERAÇÃO DE CRÉDITO BAIXADO COMO PREJUÍZO	
3.200.080.000	RESSARCIMENTO DE DESPESAS DE PESSOAL CEDIDO	
3.200.085.000	RESSARCIMENTO DE DESPESAS REALIZADAS EM BENEFÍCIOS DE TERCEIROS	
3.200.090.000	ADIANTAMENTOS RECEBIDOS	
3.200.100.000	RECEITAS FINANCEIRAS	323.736.595,57
3.200.101.000	RENDAS DE OPERAÇÕES DE CRÉDITO	
3.200.102.000	RENDAS DE OPERAÇÕES DE OUTROS CRÉDITOS	
3.200.103.000	SUBVENÇÕES EM OPERAÇÕES DE CRÉDITO – ENCARGOS FINANCEIROS	
3.200.104.000	RENDAS DE MÚTUOS COM EMPRESAS	
3.200.105.000	RENDAS DE APLICAÇÕES FINANCEIRAS	323.736.595,57
3.200.106.000	RENDAS DE DEPÓSITOS A PRAZO	
3.200.107.000	RENDAS DE OUTROS INSTRUMENTOS DE CAPTAÇÃO	
3.200.109.000	RENDAS DE ACORDOS DE LENIÊNCIA	-
3.200.109.100	RENDAS DE ACORDOS DE LENIÊNCIA – ATUALIZAÇÃO DA RECUPERAÇÃO DE PRINCIPAL	
3.200.109.200	RENDAS DE ACORDOS DE LENIÊNCIA – ATUALIZAÇÃO DAS MULTAS APLICADAS	
3.200.190.000	OUTRAS RECEITAS FINANCEIRAS	
3.200.200.000	ACORDOS DE LENIÊNCIA	-
3.200.200.100	ACORDOS DE LENIÊNCIA – RECUPERAÇÃO DE PRINCIPAL/SAÍDAS CORRENTES	
3.200.200.200	ACORDOS DE LENIÊNCIA – MULTAS APLICADAS	
3.200.300.000	SUBVENÇÃO ECONÔMICA	
3.290.000.000	OUTROS INGRESSOS CORRENTES	230.423.901,82
3.700.000.000	TOTAL DOS INGRESSOS	4.573.172.364,06
3.800.000.000	TOTAL DOS RECURSOS	6.847.885.974,61

CÓDIGO	ITENS ORÇAMENTÁRIOS	TOTAL
4.100.000.000	**SAÍDAS DE CAPITAL**	1.070.589.780,78
4.101.000.000	**AMORTIZAÇÃO/LIQUIDAÇÃO DE PRINCIPAL DE OPERAÇÕES DE CRÉDITO OBTIDAS**	131.358.888,00
4.101.010.000	**NO PAÍS**	131.358.888,00
4.101.010.100	EMPRÉSTIMOS	
4.101.010.200	FINANCIAMENTOS	131.358.888,00
4.101.010.300	ARRENDAMENTOS	
4.101.020.000	**NO EXTERIOR**	-
4.101.020.100	EMPRÉSTIMOS	
4.101.020.200	FINANCIAMENTOS	
4.101.020.300	ARRENDAMENTOS	
4.102.000.000	**AMORTIZAÇÃO/LIQUIDAÇÃO DE PRINCIPAL DE OPERAÇÕES DE OUTROS CRÉDITOS OBTIDOS**	
4.103.000.000	**AMORTIZAÇÃO/LIQUIDAÇÃO DE PRINCIPAL DE MÚTUOS OBTIDOS**	
4.104.000.000	**CONCESSÃO DE OPERAÇÕES DE CRÉDITO**	
4.105.000.000	**CONCESSÃO DE OPERAÇÕES DE OUTROS CRÉDITOS**	
4.106.000.000	**CONCESSÃO DE MÚTUOS COM EMPRESAS**	
4.107.000.000	**INVESTIMENTOS NO ATIVO IMOBILIZADO, INTANGÍVEL E BENFEITORIAS**	628.173.755,60
4.107.010.000	IMOBILIZADO	65.379.002,38
4.107.011.000	IMOBILIZADO – INVESTIMENTOS NO PAC	
4.107.020.000	INTANGÍVEL	562.794.753,22
4.107.030.100	BENFEITORIAS EM IMÓVEIS DA UNIÃO	
4.108.000.000	**INVERSÕES FINANCEIRAS**	
4.190.000.000	**OUTRAS SAÍDAS DE CAPITAL**	311.057.137,18
4.190.010.000	**APLICAÇÕES FINANCEIRAS**	
4.190.020.000	**RESGATE DE APLICAÇÕES FINANCEIRAS**	
4.190.030.000	**RECURSOS DO TESOURO NACIONAL – DEVOLUÇÃO DE PRINCIPAL**	
4.190.040.000	**FUNDOS - DEVOLUÇÃO DE RECURSOS – PRINCIPAL**	
4.190.050.000	**DEPÓSITOS**	-
4.190.050.100	DEPÓSITOS À VISTA	
4.190.050.200	DEPÓSITOS A PRAZO	
4.190.050.300	DEPÓSITOS JUDICIAIS	
4.190.060.000	**AQUISIÇÃO DE OUTROS INSTRUMENTOS DE CAPTAÇÃO**	
4.190.070.000	**RESGATE DE OUTROS INSTRUMENTOS DE CAPTAÇÃO**	
4.190.090.000	**DESPESAS DE PARTICIPAÇÕES**	
4.190.100.000	**DISTRIBUIÇÃO DE LUCROS AOS ACIONISTAS**	158.488.436,98
4.190.100.100	**DIVIDENDOS**	158.488.436,98
4.190.100.110	DIVIDENDOS	158.488.436,98
4.190.100.120	DIVIDENDOS (Exercícios anteriores)	
4.190.100.130	DIVIDENDOS (Antecipação)	
4.190.100.200	**JUROS SOBRE CAPITAL PRÓPRIO – JCP**	
4.190.200.000	**REDUÇÃO DO PATRIMÔNIO LÍQUIDO**	
4.190.300.000	**PROGRAMA NACIONAL DE CONSERVAÇÃO DE ENERGIA ELÉTRICA – PROCEL**	
4.199.000.000	**DEMAIS SAÍDAS DE CAPITAL**	152.568.700,20
4.200.000.000	**SAÍDAS CORRENTES**	3.360.855.667,64
4.201.000.000	**DESPESAS DE PESSOAL**	1.646.462.216,80
4.201.010.000	**REMUNERAÇÃO**	1.646.462.216,80
4.201.020.000	**ENCARGOS SOCIAIS**	
4.201.030.000	**BENEFÍCIOS**	-
4.201.031.000	**PREVIDÊNCIA COMPLEMENTAR**	-
4.201.031.100	**CONTRIBUIÇÃO NORMAL DO PATROCINADOR**	-
4.201.031.110	PLANO DE BENEFÍCIO DEFINIDO	
4.201.031.120	PLANO DE CONTRIBUIÇÃO DEFINIDA	
4.201.031.130	PLANO DE CONTRIBUIÇÃO VARIÁVEL	
4.201.031.190	OUTRAS FORMAS DE PLANO DE BENEFÍCIO	
4.201.031.200	**CONTRIBUIÇÃO EXTRAORDINÁRIA DO PATROCINADOR**	-
4.201.031.210	**PLANO DE BENEFÍCIO DEFINIDO (BD)**	-
4.201.031.211	PLANO DE BENEFÍCIO DEFINIDO (BD) - SERVIÇO PASSADO	
4.201.031.212	PLANO DE BENEFÍCIO DEFINIDO (BD) –EQUACIONAMENTO DÉFICIT	
4.201.031.220	**PLANO DE CONTRIBUIÇÃO DEFINIDA (CD)**	-
4.201.031.221	PLANO DE CONTRIBUIÇÃO DEFINIDA (CD) – SERVIÇO PASSADO	
4.201.031.222	PLANO DE CONTRIBUIÇÃO DEFINIDA (CD) – EQUACIONAMENTO DÉFICIT	
4.201.031.230	**PLANO DE CONTRIBUIÇÃO VARIÁVEL (CV)**	-

CÓDIGO	ITENS ORÇAMENTÁRIOS	TOTAL
4.201.031.231	PLANO DE CONTRIBUIÇÃO VARIÁVEL (CV) - SERVIÇO PASSADO	
4.201.031.232	PLANO DE CONTRIBUIÇÃO VARIÁVEL (CV) - EQUACIONAMENTO DÉFICIT	
4.201.031.290	**OUTRAS CONTRIBUIÇÕES EXTRAORDINÁRIAS**	
4.201.031.400	**OPERAÇÕES CONTRATADAS**	
4.201.031.900	**OUTRAS DESPESAS DE PREVIDÊNCIA COMPLEMENTAR**	
4.201.039.000	**OUTROS BENEFÍCIOS**	
4.201.040.000	**DESLIGAMENTOS E PÓS-EMPREGO**	-
4.201.040.100	INATIVOS E PENSIONISTAS	
4.201.040.200	PROGRAMA DE DESLIGAMENTO VOLUNTÁRIO – PDV	
4.201.050.000	**DEMANDAS TRABALHISTAS**	
4.201.060.000	**RESSARCIMENTO DE DESPESAS DE PESSOAL CEDIDO**	
4.201.070.000	**TREINAMENTO**	
4.201.080.000	**PRÊMIOS**	
4.201.900.000	**OUTRAS DESPESAS DE PESSOAL**	
4.202.000.000	**DESPESAS COM DIRIGENTES**	
4.203.000.000	**DESPESAS COM CONSELHOS E COMITÊS ESTATUTÁRIOS**	
4.204.000.000	**MATERIAIS E PRODUTOS**	271.109.259,17
4.205.000.000	**SERVIÇOS DE TERCEIROS**	461.862.549,49
4.206.000.000	**TRIBUTOS**	225.937.017,80
4.207.000.000	**DESPESAS FINANCEIRAS**	-
4.207.010.000	ENCARGOS DE DEPÓSITOS A PRAZO	
4.207.020.000	ENCARGOS DE OPERAÇÕES DE CRÉDITO	
4.207.030.000	ENCARGOS DE OPERAÇÕES DE OUTROS CRÉDITOS	
4.207.040.000	ENCARGOS DE MÚTUOS COM EMPRESAS	
4.207.050.000	ENCARGOS DE APLICAÇÕES FINANCEIRAS	
4.207.060.000	ENCARGOS SOBRE RECURSOS DO TESOURO NACIONAL	
4.207.070.000	ENCARGOS DE FUNDOS	
4.207.080.000	ENCARGOS DE OUTROS INSTRUMENTOS DE CAPTAÇÃO	
4.207.100.000	ENCARGOS COM PREVIDÊNCIA COMPLEMENTAR	
4.207.900.000	OUTRAS DESPESAS FINANCEIRAS	
4.290.000.000	**OUTRAS SAÍDAS CORRENTES**	755.484.624,37
4.290.010.000	ÁGUA, ENERGIA E GÁS	424.175.400,00
4.290.020.000	ALUGUEL	13.000.000,00
4.290.030.000	ARRENDAMENTO DE CURTO PRAZO E DE BAIXO VALOR	
4.290.040.000	COMUNICAÇÕES	
4.290.050.000	PROCESSAMENTO DE DADOS	62.644.644,28
4.290.060.000	DESPESAS DE SERVIÇOS DO SISTEMA FINANCEIRO	
4.290.070.000	TRANSPORTE	
4.290.080.000	VIAGENS	
4.290.090.000	ESTAGIÁRIOS E APRENDIZES	2.492.806,23
4.290.100.000	MULTAS	
4.290.200.000	ROYALTIES	
4.290.300.000	ADIANTAMENTOS CONCEDIDOS	
4.290.400.000	DISTRIBUIÇÃO DE LUCROS OU RESULTADOS	
4.299.000.000	**DEMAIS SAÍDAS CORRENTES**	253.171.773,87
4.800.000.000	**TOTAL DAS SAÍDAS**	4.431.445.448,41
4.900.000.000	**DISPONÍVEL FINAL**	2.416.440.526,19

Programa de Dispêndios Globais - PDG | 2027

14710 | Companhia Estadual de Águas e Esgotos - CEDAE

Formulário IV - Fechamento do Fluxo de Caixa - FEFCx

EM R$ 1,00

CÓDIGO	ITENS ORÇAMENTÁRIOS	TOTAL
5.101.000.000	DISPONÍVEL INICIAL	2.274.713.610,54
5.102.000.000	TOTAL DOS RECURSOS	4.505.715.064,30
5.103.000.000	TOTAL DOS DISPÊNDIOS	4.431.445.448,41
5.104.000.000	SUBTOTAL	2.348.983.226,43
5.106.000.000	VARIAÇÃO DAS APLICAÇÕES DE RECURSOS	0,00
5.107.000.000	VARIAÇÃO DAS ORIGENS DE RECURSOS	- 262.574.465,67
5.109.000.000	AJUSTE DE RECEITAS E DESPESAS FINANCEIRAS	- 195.117.165,91
5.900.000.000	DISPONÍVEL FINAL	2.416.440.526,19

Programa de Dispêndios Globais - PDG | 2027

14710 | Companhia Estadual de Águas e Esgotos - CEDAE

Formulário V - Usos e Fontes - UF

EM R$ 1,00

	NOMENCLATURA DO ITEM ORÇAMENTÁRIO	TOTAL
1	DESPESAS DE CAPITAL	1.070.589.780,78
2	AMORTIZAÇÃO/LIQUIDAÇÃO DE PRINCIPAL DE OPERAÇÕES DE CRÉDITO OBTIDAS	131.358.888,00
3	NO PAÍS	131.358.888,00
4	NO EXTERIOR	-
5	AMORTIZAÇÃO/LIQUIDAÇÃO DE PRINCIPAL DE OPERAÇÕES DE OUTROS CRÉDITOS OBTIDOS	-
6	AMORTIZAÇÃO/LIQUIDAÇÃO DE PRINCIPAL DE MÚTUOS OBTIDOS	-
7	CONCESSÃO DE OPERAÇÕES DE CRÉDITO	-
8	CONCESSÃO DE OPERAÇÕES DE OUTROS CRÉDITOS	-
9	CONCESSÃO DE MÚTUOS COM EMPRESAS	-
10	INVESTIMENTOS NO ATIVO IMOBILIZADO E INTANGÍVEL	628.173.755,60
11	IMOBILIZADO	65.379.002,38
12	INTANGÍVEL	562.794.753,22
13	BENFEITORIAS EM IMÓVEIS DA UNIÃO	-
14	INVERSÕES FINANCEIRAS	-
15	OUTRAS DESPESAS DE CAPITAL	311.057.137,18
16	DESPESAS CORRENTES	3.360.855.667,64
17	DESPESAS DE PESSOAL	1.646.462.216,80
18	DESPESAS COM DIRIGENTES	-
19	DESPESAS COM CONSELHOS E COMITÊS ESTATUTÁRIOS	-
20	MATERIAIS E PRODUTOS	271.109.259,17
21	SERVIÇOS DE TERCEIROS	461.862.549,49
22	TRIBUTOS	225.937.017,80
23	DESPESAS FINANCEIRAS	-
24	ABATIMENTOS CONCEDIDOS NA VENDA DE BENS E SERVIÇOS	-
25	OUTRAS DESPESAS CORRENTES	755.484.624,37
26	**TOTAL DOS USOS**	**4.431.445.448,41**
27	RECEITAS DE CAPITAL	444.922.416,89
28	AUMENTO DO PATRIMÔNIO LÍQUIDO	-
29	APORTES DO TESOURO NACIONAL	-
30	APORTES DE EMPRESAS ESTATAIS	-
31	OUTROS RECURSOS PARA AUMENTO DO PATRIMÔNIO LÍQUIDO	-
32	ALIENAÇÃO DE VALORES E BENS	-
33	GANHOS NA ALIENAÇÃO DE VALORES E BENS	-
34	OBTENÇÃO DE OPERAÇÕES DE CRÉDITO	300.000.000,00
35	NO PAÍS	300.000.000,00
36	NO EXTERIOR	-
37	OBTENÇÃO DE OPERAÇÕES DE OUTROS CRÉDITOS	-
38	OBTENÇÃO DE MÚTUOS COM EMPRESAS	-
39	AMORTIZAÇÃO/LIQUIDAÇÃO DE PRINCIPAL DE OPERAÇÕES DE CRÉDITO CONCEDIDAS	-
40	AMORTIZAÇÃO/LIQUIDAÇÃO DE OPERAÇÕES DE OUTROS CRÉDITOS CONCEDIDOS	-
41	AMORTIZAÇÃO/LIQUIDAÇÃO DE PRINCIPAL DE MÚTUOS CONCEDIDOS	-
42	EMISSÃO DE OUTROS INSTRUMENTOS DE CAPTAÇÃO	-
43	RESGATE DE OUTROS INSTRUMENTOS DE CAPTAÇÃO	-
44	SUBVENÇÕES EM OPERAÇÕES DE CRÉDITO - PRINCIPAL	-
45	APLICAÇÕES FINANCEIRAS	-
46	RESGATE DE PRINCIPAL DE APLICAÇÕES FINANCEIRAS	-
47	RECURSOS DO TESOURO NACIONAL	-
48	RECURSOS DE FUNDOS	-
49	RECURSOS PROVENIENTES DE DEPÓSITOS	-
50	RENDAS DE PARTICIPAÇÕES	-
51	PARTICIPAÇÃO NOS RESULTADOS	-
52	SUBSÍDIOS DO TESOURO NACIONAL	-
53	ACORDOS DE LENIÊNCIA - RECUPERAÇÃO DE PRINCIPAL	-
54	CONVÊNIOS	-
55	SUBVENÇÃO PARA INVESTIMENTOS	-
56	OUTRAS RECEITAS DE CAPITAL	144.922.416,89
57	RECEITAS CORRENTES	4.060.792.647,41
58	**TOTAL DOS FONTES**	**4.505.715.064,30**
59	VARIAÇÃO PATRIMONIAL	262.574.465,67
60	AJUSTE DE RECEITAS E DESPESAS FINANCEIRAS	- 195.117.165,91
61	VARIAÇÃO DO DISPONÍVEL	- 141.726.915,65
62	**TOTAL LÍQUIDO DAS FONTES**	**4.431.445.448,41**

Agência Estadual de Fomento

Programa de Dispêndios Globais - PDG | 2027

22720 | Agência Estadual de Fomento - AGERIO

Formulário I - Discriminação das Origens de Recursos - DICOR

EM R$ 1,00

CÓDIGO	ITENS ORÇAMENTÁRIOS	TOTAL
1.100.000.000	**RECEITAS DE CAPITAL**	455.165.749
1.100.010.000	**AUMENTO DO PATRIMÔNIO LÍQUIDO**	-
1.100.010.100	APORTES DO TESOURO NACIONAL	
1.100.010.200	**APORTES DE EMPRESAS ESTATAIS**	-
1.100.010.210	CONTROLADORA	
1.100.010.220	OUTRAS EMPRESAS	
1.100.019.000	OUTROS RECURSOS PARA AUMENTO DO PATRIMÔNIO LÍQUIDO	
1.100.020.000	**ALIENAÇÃO DE VALORES E BENS**	-
1.100.020.100	ALIENAÇÃO DE IMOBILIZADO	
1.100.020.200	ALIENAÇÃO DE INTANGÍVEL	
1.100.020.300	ALIENAÇÃO DE PARTICIPAÇÕES SOCIETÁRIAS	
1.100.029.000	OUTRAS ALIENAÇÕES DE VALORES E BENS	
1.100.030.000	**GANHOS NA ALIENAÇÃO DE VALORES E BENS**	-
1.100.030.100	GANHOS NA ALIENAÇÃO DE IMOBILIZADO	
1.100.030.200	GANHOS NA ALIENAÇÃO DO INTANGÍVEL	
1.100.030.300	GANHOS NA ALIENAÇÃO DE PARTICIPAÇÕES SOCIETÁRIAS	
1.100.039.000	OUTROS GANHOS NA ALIENAÇÃO DE VALORES E BENS	
1.100.040.000	**OBTENÇÃO DE OPERAÇÕES DE CRÉDITO**	100.000.000
1.100.040.100	**NO PAÍS**	100.000.000
1.100.040.110	EMPRÉSTIMOS	
1.100.040.120	FINANCIAMENTOS	100.000.000
1.100.040.130	ARRENDAMENTOS	
1.100.040.200	**NO EXTERIOR**	-
1.100.040.210	EMPRÉSTIMOS	
1.100.040.220	FINANCIAMENTOS	
1.100.040.230	ARRENDAMENTOS	
1.100.050.000	**OBTENÇÃO DE OPERAÇÕES DE OUTROS CRÉDITOS**	
1.100.060.000	**OBTENÇÃO DE MÚTUOS COM EMPRESAS**	-
1.100.060.100	NO PAÍS	
1.100.060.200	NO EXTERIOR	
1.100.070.000	**AMORTIZAÇÃO/LIQUIDAÇÃO DE PRINCIPAL DE OPERAÇÕES DE CRÉDITO CONCEDIDAS**	67.871.496

CÓDIGO	ITENS ORÇAMENTÁRIOS	TOTAL
1.100.070.100	NO PAÍS	67.871.496
1.100.070.200	NO EXTERIOR	
1.100.080.000	**AMORTIZAÇÃO/LIQUIDAÇÃO DE OPERAÇÕES DE OUTROS CRÉDITOS CONCEDIDOS**	176.198.989
1.100.090.000	**AMORTIZAÇÃO/LIQUIDAÇÃO DE PRINCIPAL DE MÚTUOS CONCEDIDOS**	-
1.100.090.100	NO PAÍS	
1.100.090.200	NO EXTERIOR	
1.100.100.000	**EMISSÃO DE OUTROS INSTRUMENTOS DE CAPTAÇÃO**	-
1.100.100.100	EMISSÃO DE LETRAS	
1.100.100.200	EMISSÃO DE DEBÊNTURES	
1.100.190.000	OUTRAS EMISSÕES DE INTRUMENTOS DE CAPTAÇÃO	
1.100.200.000	**RESGATE DE OUTROS INSTRUMENTOS DE CAPTAÇÃO**	-
1.100.200.100	RESGATE DE LETRAS	
1.100.200.200	RESGATE DE DEBÊNTURES	
1.100.290.000	OUTROS RESGATES DE INTRUMENTOS DE CAPTAÇÃO	
1.100.300.000	**SUBVENÇÕES EM OPERAÇÕES DE CRÉDITO – PRINCIPAL**	
1.100.400.000	**APLICAÇÕES FINANCEIRAS**	-
1.100.400.100	TÍTULOS E VALORES MOBILIÁRIOS	
1.100.400.200	INSTRUMENTOS FINANCEIROS DERIVATIVOS	
1.100.490.000	OUTRAS APLICAÇÕES FINANCEIRAS	
1.100.500.000	**RESGATE DE PRINCIPAL DE APLICAÇÕES FINANCEIRAS**	16.042.340
1.100.500.100	TÍTULOS E VALORES MOBILIÁRIOS	16.042.340
1.100.500.200	INSTRUMENTOS FINANCEIROS DERIVATIVOS	
1.100.590.000	OUTRAS APLICAÇÕES FINANCEIRAS	
1.100.600.000	**RECURSOS DO TESOURO NACIONAL**	
1.100.700.000	**RECURSOS DE FUNDOS**	95.000.000
1.100.700.100	FUNDO DA MARINHA MERCANTE – FMM	
1.100.700.200	FUNDO DE GARANTIA POR TEMPO DE SERVIÇO – FGTS	
1.100.700.300	FUNDO GARANTIDOR DE CRÉDITO – FGC	
1.100.700.400	FUNDO NACIONAL DE AMPARO AO TRABALHADOR – FAT	
1.100.700.500	FUNDOS CONSTITUCIONAIS	-
1.100.700.510	FUNDO CONSTITUCIONAL DE FINANCIAMENTO DO CENTRO OESTE – FCO	
1.100.700.520	FUNDO CONSTITUCIONAL DE FINANCIAMENTO DO NORDESTE – FNE	
1.100.700.530	FUNDO CONSTITUCIONAL DE FINANCIAMENTO DO NORTE – FNO	
1.100.700.600	FUNDOS DE DESENVOLVIMENTO	-
1.100.700.610	FUNDO DE DESENVOLVIMENTO DA AMAZÔNIA – FDA	

CÓDIGO	ITENS ORÇAMENTÁRIOS	TOTAL
1.100.700.620	FUNDO DE DESENVOLVIMENTO DO CENTRO-OESTE – FDCO	
1.100.700.630	FUNDO DE DESENVOLVIMENTO DO NORDESTE – FDNE	
1.100.700.690	OUTROS FUNDOS DE DESENVOLVIMENTO	
1.100.700.700	FUNDOS DO SETOR ELÉTRICO	-
1.100.700.710	RESERVA GLOBAL DE REVERSÃO – RGR	
1.100.700.720	CONTA DE DESENVOLVIMENTO ENERGÉTICO – CDE	
1.100.700.730	CONTA DE CONSUMO DE COMBUSTÍVEIS – CCC	
1.100.700.740	PROGRAMA NACIONAL DE CONSERVAÇÃO DE ENERGIA ELÉTRICA - PROCEL	
1.100.700.790	OUTROS FUNDOS DO SETOR ELÉTRICO	
1.100.790.000	OUTROS FUNDOS	95.000.000
1.100.800.000	**RECURSOS PROVENIENTES DE DEPÓSITOS**	-
1.100.800.100	DEPÓSITOS À VISTA	
1.100.800.200	DEPÓSITOS A PRAZO	
1.100.800.300	DEPÓSITOS JUDICIAIS	
1.100.900.000	**RENDAS DE PARTICIPAÇÕES**	52.924
1.101.000.000	**PARTICIPAÇÃO NOS RESULTADOS**	-
1.101.010.000	DIVIDENDOS	
1.101.020.000	JUROS SOBRE CAPITAL PRÓPRIO	
1.102.000.000	**SUBSÍDIOS DO TESOURO NACIONAL**	
1.103.000.000	**ACORDOS DE LENIÊNCIA**	-
1.103.010.100	ACORDOS DE LENIÊNCIA – RECUPERAÇÃO DE PRINCIPAL/DESPESAS DE CAPITAL	
1.104.000.000	**CONVÊNIOS**	
1.105.000.000	**SUBVENÇÃO PARA INVESTIMENTOS**	
1.190.000.000	**OUTRAS RECEITAS DE CAPITAL**	
1.200.000.000	**RECEITAS CORRENTES**	96.971.924
1.200.010.000	**VENDA DE PRODUTOS E SERVIÇOS**	-
1.200.010.100	VENDA DE PRODUTOS	
1.200.010.200	VENDA DE SERVIÇOS	
1.200.020.000	**TARIFAS E SERVIÇOS BANCÁRIOS**	18.092.288
1.200.030.000	**ALUGUEL**	716.617
1.200.040.000	**ABATIMENTOS OBTIDOS NA COMPRA DE BENS E SERVIÇOS**	
1.200.050.000	**ARRENDAMENTO OPERACIONAL**	
1.200.060.000	**RECUPERAÇÃO DE ENCARGOS E DESPESAS**	
1.200.070.000	**RECUPERAÇÃO DE CRÉDITO BAIXADO COMO PREJUÍZO**	4.198.126
1.200.080.000	**RESSARCIMENTO DE DESPESAS DE PESSOAL CEDIDO**	

CÓDIGO	ITENS ORÇAMENTÁRIOS	TOTAL
1.200.085.000	RESSARCIMENTO DE DESPESAS REALIZADAS EM BENEFÍCIOS DE TERCEIROS	
1.200.090.000	**ADIANTAMENTOS RECEBIDOS**	-
1.200.090.100	ADIANTAMENTOS DE CLIENTES	
1.200.099.000	OUTROS ADIANTAMENTOS	
1.200.100.000	**RECEITAS FINANCEIRAS**	73.964.893
1.200.101.000	**RENDAS DE OPERAÇÕES DE CRÉDITO**	45.264.515
1.200.101.100	**NO PAÍS**	45.264.515
1.200.101.110	EMPRÉSTIMOS	
1.200.101.120	FINANCIAMENTOS	45.264.515
1.200.101.130	ARRENDAMENTO FINANCEIRO	
1.200.101.200	**NO EXTERIOR**	-
1.200.101.210	EMPRÉSTIMOS	
1.200.101.220	FINANCIAMENTOS	
1.200.101.230	ARRENDAMENTO FINANCEIRO	
1.200.102.000	**RENDAS DE OPERAÇÕES DE OUTROS CRÉDITOS**	
1.200.103.000	**SUBVENÇÕES EM OPERAÇÕES DE CRÉDITO – ENCARGOS FINANCEIROS**	
1.200.104.000	**RENDAS DE MÚTUOS COM EMPRESAS**	-
1.200.104.100	NO PAÍS	
1.200.104.200	NO EXTERIOR	
1.200.105.000	**RENDAS DE APLICAÇÕES FINANCEIRAS**	28.700.377
1.200.105.100	APLICAÇÕES INTERFINANCEIRAS DE LIQUIDEZ	
1.200.105.200	TÍTULOS E VALORES MOBILIÁRIOS	28.398.450
1.200.105.300	INSTRUMENTOS FINANCEIROS DERIVATIVOS	
1.200.105.900	OUTRAS APLICAÇÕES FINANCEIRAS	301.927
1.200.106.000	**RENDAS DE DEPÓSITOS A PRAZO**	
1.200.107.000	**RENDAS DE OUTROS INSTRUMENTOS DE CAPTAÇÃO**	-
1.200.107.100	AQUISIÇÃO DE LETRAS	
1.200.107.200	AQUISIÇÃO DE DEBÊNTURES	
1.200.107.900	OUTRAS AQUISIÇÕES DE INTRUMENTOS DE CAPTAÇÃO	
1.200.108.000	**DESCONTOS OBTIDOS NA COMPRA DE BENS E SERVIÇOS**	
1.200.109.000	**RENDAS DE ACORDOS DE LENIÊNCIA**	-
1.200.109.100	RENDAS DE ACORDOS DE LENIÊNCIA – ATUALIZAÇÃO DA RECUPERAÇÃO DE PRINCIPAL	
1.200.109.200	RENDAS DE ACORDOS DE LENIÊNCIA – ATUALIZAÇÃO DAS MULTAS APLICADAS	
1.200.190.000	**OUTRAS RECEITAS FINANCEIRAS**	
1.200.200.000	**ACORDOS DE LENIÊNCIA**	-

CÓDIGO	ITENS ORÇAMENTÁRIOS	TOTAL
1.200.200.100	ACORDOS DE LENIÊNCIA – RECUPERAÇÃO DE PRINCIPAL/SAÍDAS CORRENTES	
1.200.200.200	ACORDOS DE LENIÊNCIA – MULTAS APLICADAS	
1.200.300.000	**SUBVENÇÃO ECONÔMICA**	
1.290.000.000	**OUTRAS RECEITAS CORRENTES**	
1.300.000.000	**TOTAL DOS RECURSOS**	552.137.673
1.400.000.000	**OUTRAS RECEITAS**	5.145.215
1.400.010.000	REVERSÃO DE PROVISÕES	5.145.215
1.400.010.100	DEMANDAS CÍVEIS	
1.400.010.200	DEMANDAS FISCAIS	
1.400.010.300	DEMANDAS TRABALHISTAS	
1.400.010.400	DEMANDAS AMBIENTAIS	
1.400.010.500	OUTRAS DEMANDAS JUDICIAIS	
1.400.010.600	PERDAS POR REDUÇÃO A VALOR RECUPERÁVEL (IMPAIRMENT)	
1.400.010.700	PROVISÃO PARA CRÉDITOS DE LIQUIDAÇÃO DUVIDOSA – PCLD	5.145.215
1.400.010.800	PROVISÃO PARA OPERAÇÕES DE OUTROS CRÉDITOS	
1.400.019.000	OUTRAS REVERSÕES DE PROVISÕES	
1.900.000.000	**TOTAL GERAL DOS RECURSOS**	557.282.887

Programa de Dispêndios Globais - PDG | 2027
22720 | Agência Estadual de Fomento - AGERIO
Formulário II - Discriminação das Aplicações dos Recursos - DICAR

EM R$ 1,00

CÓDIGO	ITENS ORÇAMENTÁRIOS	TOTAL
2.100.000.000	**DESPESAS DE CAPITAL**	462.543.842
2.101.000.000	**AMORTIZAÇÃO/LIQUIDAÇÃO DE PRINCIPAL DE OPERAÇÕES DE CRÉDITO OBTIDAS**	23.914.853
2.101.010.000	**NO PAÍS**	23.914.853
2.101.010.100	EMPRÉSTIMOS	
2.101.010.200	FINANCIAMENTOS	23.914.853
2.101.010.300	**ARRENDAMENTOS**	-
2.101.010.310	IMÓVEIS	
2.101.010.320	VEÍCULOS, MÓVEIS, MÁQUINAS E EQUIPAMENTOS	
2.101.010.330	TECNOLOGIA DA INFORMAÇÃO	
2.101.010.390	OUTRAS OPERAÇÕES DE ARRENDAMENTO	
2.101.020.000	**NO EXTERIOR**	-
2.101.020.100	EMPRÉSTIMOS	
2.101.020.200	FINANCIAMENTOS	
2.101.020.300	**ARRENDAMENTOS**	-
2.101.020.310	IMÓVEIS	
2.101.020.320	VEÍCULOS, MÓVEIS, MÁQUINAS E EQUIPAMENTOS	
2.101.020.330	TECNOLOGIA DA INFORMAÇÃO	
2.101.020.390	OUTRAS OPERAÇÕES DE ARRENDAMENTO	
2.102.000.000	**AMORTIZAÇÃO/LIQUIDAÇÃO DE PRINCIPAL DE OPERAÇÕES DE OUTROS CRÉDITOS OBTIDOS**	
2.103.000.000	**AMORTIZAÇÃO/LIQUIDAÇÃO DE PRINCIPAL DE MÚTUOS OBTIDOS**	-
2.103.010.000	NO PAÍS	
2.103.020.000	NO EXTERIOR	
2.104.000.000	**CONCESSÃO DE OPERAÇÕES DE CRÉDITO**	255.000.000
2.104.010.000	NO PAÍS	255.000.000
2.104.020.000	NO EXTERIOR	
2.105.000.000	**CONCESSÃO DE OPERAÇÕES DE OUTROS CRÉDITOS**	
2.106.000.000	**CONCESSÃO DE MÚTUOS COM EMPRESAS**	-
2.106.010.000	NO PAÍS	
2.106.020.000	NO EXTERIOR	
2.107.000.000	**INVESTIMENTOS NO ATIVO IMOBILIZADO, INTANGÍVEL E BENFEITORIAS**	-
2.107.010.000	**IMOBILIZADO**	-
2.107.010.100	IMÓVEIS	

CÓDIGO	ITENS ORÇAMENTÁRIOS	TOTAL
2.107.010.200	MÓVEIS, MÁQUINAS E EQUIPAMENTOS	
2.107.010.300	**SISTEMAS DE TECNOLOGIA DA INFORMAÇÃO**	-
2.107.010.310	AQUISIÇÃO DE EQUIPAMENTOS DE TECNOLOGIA DA INFORMAÇÃO	
2.107.010.320	AQUISIÇÃO E/OU DESENVOLVIMENTO DE SOFTWARES DE PROCESSAMENTO DE DADOS	
2.107.010.390	OUTROS SISTEMAS DE TECNOLOGIA DA INFORMAÇÃO	
2.107.010.400	**SISTEMAS DE SEGURANÇA**	
2.107.010.500	**SISTEMAS DE COMUNICAÇÃO**	
2.107.010.600	**SISTEMAS DE TRANSPORTE**	
2.107.010.700	**PESSOAL DE INVESTIMENTO**	
2.107.011.000	**INVESTIMENTOS NO PAC**	
2.107.019.000	**OUTROS INVESTIMENTOS NO ATIVO IMOBILIZADO**	
2.107.020.000	**INTANGÍVEL**	-
2.107.020.100	SOFTWARES	
2.107.020.200	DIREITOS DE USO, FRUIÇÃO E EXPLORAÇÃO	
2.107.020.300	DIREITOS POR AQUISIÇÃO DE FOLHA DE PAGAMENTO	
2.107.020.400	DESENVOLVIMENTO DE PROJETOS	
2.107.020.500	DIREITOS SOBRE RECURSOS NATURAIS	
2.107.020.600	ÁGIO BASEADO EM EXPECTATIVA DE RENTABILIDADE FUTURA	
2.107.030.000	**BENFEITORIAS**	
2.107.030.100	BENFEITORIAS EM IMÓVEIS DA UNIÃO	
2.107.029.000	OUTROS INTANGÍVEIS	
2.108.000.000	**INVERSÕES FINANCEIRAS**	-
2.108.010.000	**SOCIEDADE CONTROLADA**	-
2.108.010.100	SUBSIDIÁRIA INTEGRAL	
2.108.010.200	**DEMAIS SOCIEDADES CONTROLADAS**	-
2.108.010.210	CONTROLE INDIVIDUAL	
2.108.010.220	CONTROLE EM CONJUNTO	
2.108.010.230	PARTICIP. EM SOCIEDADE DE PROPÓSITO ESPECÍFICO CONTROLADAS - SPE-C	
2.108.020.000	**PARTICIPAÇÃO EM SOCIEDADES COLIGADAS**	-
2.108.020.100	ESTATAIS FEDERAIS	
2.108.020.200	ESTATAIS ESTADUAIS	
2.108.020.300	ESTATAIS MUNICIPAIS	
2.108.020.400	**EMPRESAS PRIVADAS**	-
2.108.020.410	SOCIEDADE DE PROPÓSITO ESPECÍFICO NÃO CONTROLADAS - SPE NC	
2.108.020.490	PARTICIPAÇÃO EM OUTRAS EMPRESAS PRIVADAS	

CÓDIGO	ITENS ORÇAMENTÁRIOS	TOTAL
2.108.900.000	**OUTRAS INVERSÕES FINANCEIRAS**	
2.190.000.000	**OUTRAS DESPESAS DE CAPITAL**	183.628.989
2.190.010.000	**APLICAÇÕES FINANCEIRAS**	7.430.000
2.190.010.100	TÍTULOS E VALORES MOBILIÁRIOS	7.430.000
2.190.010.200	INSTRUMENTOS FINANCEIROS DERIVATIVOS	
2.190.019.000	OUTRAS APLICAÇÕES FINANCEIRAS	
2.190.020.000	**RESGATE DE APLICAÇÕES FINANCEIRAS**	-
2.190.020.100	TÍTULOS E VALORES MOBILIÁRIOS	
2.190.020.200	INSTRUMENTOS FINANCEIROS DERIVATIVOS	
2.190.029.000	RESGATE DE OUTRAS APLICAÇÕES FINANCEIRAS	
2.190.030.000	**RECURSOS DO TESOURO NACIONAL DEVOLUÇÃO DE PRINCIPAL**	
2.190.040.000	**FUNDOS - DEVOLUÇÃO DE RECURSOS PRINCIPAL**	176.198.989
2.190.040.100	FUNDO DA MARINHA MERCANTE - FMM	
2.190.040.200	FUNDO DE GARANTIA POR TEMPO DE SERVIÇO - FGTS	
2.190.040.300	FUNDO GARANTIDOR DE CRÉDITO - FGC	
2.190.040.400	**FUNDO NACIONAL DE AMPARO AO TRABALHADOR - FAT**	
2.190.040.500	**FUNDOS CONSTITUCIONAIS**	-
2.190.040.510	FUNDO CONSTITUCIONAL DE FINANCIAMENTO DO CENTRO OESTE - FCO	
2.190.040.520	FUNDO CONSTITUCIONAL DE FINANCIAMENTO DO NORDESTE - FNE	
2.190.040.530	FUNDO CONSTITUCIONAL DE FINANCIAMENTO DO NORTE - FNO	
2.190.040.600	**FUNDOS DE DESENVOLVIMENTO**	-
2.190.040.610	FUNDO DE DESENVOLVIMENTO DA AMAZÔNIA - FDA	
2.190.040.620	FUNDO DE DESENVOLVIMENTO DO CENTRO-OESTE - FDCO	
2.190.040.630	FUNDO DE DESENVOLVIMENTO DO NORDESTE - FNDE	
2.190.040.690	OUTROS FUNDOS DE DESENVOLVIMENTO	
2.190.040.700	**FUNDOS DO SETOR ELÉTRICO**	-
2.190.040.710	RESERVA GLOBAL DE REVERSÃO - RGR	
2.190.040.720	CONTA DE DESENVOLVIMENTO ENERGÉTICO - CDE	
2.190.040.730	CONTA DE CONSUMO DE COMBUSTÍVEIS - CCC	
2.190.040.790	OUTROS FUNDOS DO SETOR ELÉTRICO	
2.190.049.000	**OUTROS FUNDOS**	176.198.989
2.190.050.000	**DEPÓSITOS**	-
2.190.050.100	DEPÓSITOS À VISTA	
2.190.050.200	DEPÓSITOS A PRAZO	
2.190.050.300	DEPÓSITOS JUDICIAIS	

CÓDIGO	ITENS ORÇAMENTÁRIOS	TOTAL
2.190.060.000	**AQUISIÇÃO DE OUTROS INSTRUMENTOS DE CAPTAÇÃO**	-
2.190.060.100	AQUISIÇÃO DE LETRAS	
2.190.060.200	AQUISIÇÃO DE DEBÊNTURES	
2.190.069.000	OUTRAS AQUISIÇÕES DE INTRUMENTOS DE CAPTAÇÃO	
2.190.070.000	**RESGATE DE OUTROS INSTRUMENTOS DE CAPTAÇÃO**	-
2.190.070.100	RESGATE DE LETRAS	
2.190.070.200	RESGATE DE DEBÊNTURES	
2.190.079.000	OUTROS RESGATES DE INTRUMENTOS DE CAPTAÇÃO	
2.190.080.000	**PERDAS NA ALIENAÇÃO DE VALORES E BENS**	-
2.190.080.100	PERDAS NA ALIENAÇÃO DE IMOBILIZADO	
2.190.080.200	PERDAS NA ALIENAÇÃO DO INTANGÍVEL	
2.190.080.300	PERDAS NA ALIENAÇÃO DE PARTICIPAÇÕES SOCIETÁRIAS	
2.190.089.000	OUTRAS PERDAS NA ALIENAÇÃO DE VALORES E BENS	
2.190.090.000	**DESPESAS DE PARTICIPAÇÕES**	
2.190.100.000	**DISTRIBUIÇÃO DE LUCROS AOS ACIONISTAS**	-
2.190.100.100	**DIVIDENDOS**	
2.190.100.110	DIVIDENDOS	
2.190.100.120	DIVIDENDOS (Exercícios anteriores)	
2.190.100.130	DIVIDENDOS (Antecipação)	
2.190.100.200	**JUROS SOBRE CAPITAL PRÓPRIO JCP**	
2.190.200.000	**REDUÇÃO DO PATRIMÔNIO LÍQUIDO**	
2.190.300.000	PROGRAMA NACIONAL DE CONSERVAÇÃO DE ENERGIA ELÉTRICA PROCEL	
2.199.000.000	**DEMAIS DESPESAS DE CAPITAL**	
2.200.000.000	**DESPESAS CORRENTES**	89.593.831
2.201.000.000	**DESPESAS DE PESSOAL**	49.976.019
2.201.010.000	**REMUNERAÇÃO**	30.170.292
2.201.010.100	**SALÁRIOS**	20.894.621
2.201.010.110	SALÁRIO BASE	20.894.621
2.201.010.120	VANTAGENS PESSOAIS	
2.201.010.200	**COMISSÕES E GRATIFICAÇÕES**	3.446.113
2.201.010.300	**ADICIONAIS**	19.753
2.201.010.400	**13º SALÁRIO**	2.250.074
2.201.010.500	**FÉRIAS**	3.000.099
2.201.010.600	**HORAS EXTRAS**	30.906
2.201.019.000	**OUTRAS DESPESAS DE REMUNERAÇÃO**	528.726

CÓDIGO	ITENS ORÇAMENTÁRIOS	TOTAL
2.201.020.000	**ENCARGOS SOCIAIS**	10.463.334
2.201.020.100	**FUNDO DE GARANTIA POR TEMPO DE SERVIÇO - FGTS**	2.483.877
2.201.020.200	PREVIDÊNCIA SOCIAL - INSS	7.979.456
2.201.029.000	OUTRAS DESPESAS DE ENCARGOS SOCIAIS	
2.201.030.000	**BENEFÍCIOS**	8.703.860
2.201.030.100	ASSISTÊNCIA MÉDICA E ODONTOLÓGICA	3.625.827
2.201.030.200	AUXÍLIOS ALIMENTAÇÃO E REFEIÇÃO	4.530.345
2.201.030.300	CESTA BÁSICA	-
2.201.030.400	AUXÍLIOS CRECHE E EDUCAÇÃO	430.788
2.201.030.500	AUXÍLIO TRANSPORTE	116.900
2.201.031.000	**PREVIDÊNCIA COMPLEMENTAR**	-
2.201.031.100	**CONTRIBUIÇÃO NORMAL DO PATROCINADOR**	-
2.201.031.110	PLANO DE BENEFÍCIO DEFINIDO	
2.201.031.120	PLANO DE CONTRIBUIÇÃO DEFINIDA	
2.201.031.130	PLANO DE CONTRIBUIÇÃO VARIÁVEL	
2.201.031.190	OUTRAS FORMAS DE PLANO DE BENEFÍCIO	
2.201.031.200	**CONTRIBUIÇÃO EXTRAORDINÁRIA DO PATROCINADOR**	-
2.201.031.210	PLANO DE BENEFÍCIO DEFINIDO (BD)	-
2.201.031.211	PLANO DE BENEFÍCIO DEFINIDO (BD) - SERVIÇO PASSADO	
2.201.031.212	PLANO DE BENEFÍCIO DEFINIDO (BD) EQUACIONAMENTO DÉFICIT	
2.201.031.220	PLANO DE CONTRIBUIÇÃO DEFINIDA (CD)	-
2.201.031.221	PLANO DE CONTRIBUIÇÃO DEFINIDA (CD) - SERVIÇO PASSADO	
2.201.031.222	PLANO DE CONTRIBUIÇÃO DEFINIDA (CD) - EQUACIONAMENTO DÉFICIT	
2.201.031.230	PLANO DE CONTRIBUIÇÃO VARIÁVEL (CV)	-
2.201.031.231	PLANO DE CONTRIBUIÇÃO VARIÁVEL (CV) - SERVIÇO PASSADO	
2.201.031.232	PLANO DE CONTRIBUIÇÃO VARIÁVEL (CV) - EQUACIONAMENTO DÉFICIT	
2.201.031.290	OUTRAS CONTRIBUIÇÕES EXTRAORDINÁRIAS	
2.201.031.400	**OPERAÇÕES CONTRATADAS**	
2.201.031.900	**OUTRAS DESPESAS DE PREVIDÊNCIA COMPLEMENTAR**	
2.201.039.000	**OUTROS BENEFÍCIOS**	
2.201.040.000	**DESLIGAMENTOS E PÓS-EMPREGO**	-
2.201.040.100	INATIVOS E PENSIONISTAS	
2.201.040.200	PROGRAMA DE DESLIGAMENTO VOLUNTÁRIO - PDV	
2.201.050.000	**DEMANDAS TRABALHISTAS**	
2.201.060.000	**RESSARCIMENTO DE DESPESAS DE PESSOAL CEDIDO**	

CÓDIGO	ITENS ORÇAMENTÁRIOS	TOTAL
2.201.070.000	**TREINAMENTO**	624.396
2.201.070.100	TECNOLOGIA DA INFORMAÇÃO	
2.201.079.000	OUTRAS ÁREAS DE FORMAÇÃO	624.396
2.201.080.000	**PRÊMIOS**	
2.201.900.000	**OUTRAS DESPESAS DE PESSOAL**	14.138
2.202.000.000	**DESPESAS COM DIRIGENTES**	2.517.931
2.202.010.000	**REMUNERAÇÃO FIXA**	2.016.493
2.202.010.100	HONORÁRIOS FIXOS	1.861.378
2.202.010.200	FÉRIAS E ADICIONAL	-
2.202.010.300	GRATIFICAÇÃO NATALINA	155.115
2.202.010.400	HONORÁRIOS VARIÁVEIS	
2.202.020.000	**BENEFÍCIOS**	-
2.202.020.100	REMUNERAÇÃO COMPENSATÓRIA (QUARENTENA)	
2.202.020.200	PREVIDÊNCIA COMPLEMENTAR	
2.202.029.000	OUTROS BENEFÍCIOS	
2.202.030.000	**ENCARGOS**	501.438
2.202.030.100	FUNDO DE GARANTIA POR TEMPO DE SERVIÇO FGTS	
2.202.030.200	PREVIDÊNCIA SOCIAL - INSS	501.438
2.202.039.000	OUTRAS DESPESAS DE ENCARGOS SOCIAIS	
2.202.900.000	**OUTRAS DESPESAS COM DIRIGENTES**	
2.203.000.000	**DESPESAS COM CONSELHOS E COMITÊS ESTATUTÁRIOS**	1.669.313
2.203.010.000	**HONORÁRIOS**	1.399.308
2.203.010.100	HONORÁRIOS (CA e CF)	986.397
2.203.010.200	HONORÁRIOS (Demais Conselhos)	412.911
2.203.020.000	**PREVIDÊNCIA SOCIAL - INSS**	270.005
2.203.030.000	**PREVIDÊNCIA COMPLEMENTAR**	
2.203.040.000	**FUNDO DE GARANTIA POR TEMPO DE SERVIÇO - FGTS**	
2.203.900.000	**OUTRAS DESPESAS COM CONSELHOS E COMITÊS ESTATUTÁRIOS**	
2.204.000.000	**MATERIAIS E PRODUTOS**	94.540
2.204.010.000	**MATERIAIS PARA PRODUÇÃO**	-
2.204.010.100	TECNOLOGIA DA INFORMAÇÃO	
2.204.019.000	OUTROS MATERIAIS PARA PRODUÇÃO	
2.204.020.000	**PRODUTOS PARA REVENDA**	
2.204.030.000	**MATERIAIS DE CONSUMO**	94.540
2.204.030.100	TECNOLOGIA DA INFORMAÇÃO	18.111

CÓDIGO	ITENS ORÇAMENTÁRIOS	TOTAL
2.204.039.000	DEMAIS	76.429
2.204.900.000	**OUTROS MATERIAIS E PRODUTOS**	
2.205.000.000	**SERVIÇOS DE TERCEIROS**	9.903.441
2.205.010.000	TECNOLOGIA DA INFORMAÇÃO	4.340.249
2.205.020.000	CONSULTORIA	1.337.655
2.205.030.000	AUDITORIA	97.060
2.205.040.000	VIGILÂNCIA E SEGURANÇA	111.156
2.205.050.000	**PUBLICIDADE E PROPAGANDA**	246.464
2.205.050.100	PUBLICIDADE LEGAL	129.400
2.205.050.200	PUBLICIDADE MERCADOLÓGICA	-
2.205.050.300	PUBLICIDADE INSTITUCIONAL	50.170
2.205.050.400	PATROCÍNIO	66.894
2.205.050.500	PUBLICIDADE DE UTILIDADE PÚBLICA	
2.205.900.000	**OUTROS SERVIÇOS DE TERCEIROS**	3.770.856
2.206.000.000	**TRIBUTOS**	6.922.655
2.206.010.000	**TRIBUTOS SOBRE A VENDA DE BENS E SERVIÇOS**	4.371.249
2.206.020.000	**TRIBUTOS SOBRE O LUCRO**	2.261.495
2.206.020.100	IRPJ	1.138.059
2.206.020.200	CSLL	1.123.437
2.206.030.000	**OUTROS TRIBUTOS**	289.910
2.207.000.000	**DESPESAS FINANCEIRAS**	8.827.047
2.207.010.000	**ENCARGOS DE DEPÓSITOS A PRAZO**	
2.207.020.000	**ENCARGOS DE OPERAÇÕES DE CRÉDITO**	8.210.538
2.207.021.000	**NO PAÍS**	8.210.538
2.207.021.100	EMPRÉSTIMOS	
2.207.021.200	FINANCIAMENTOS	8.210.538
2.207.021.300	ARRENDAMENTOS	-
2.207.021.310	IMÓVEIS	
2.207.021.320	VEÍCULOS, MÓVEIS, MÁQUINAS E EQUIPAMENTOS	
2.207.021.330	TECNOLOGIA DA INFORMAÇÃO	
2.207.021.390	OUTRAS OPERAÇÕES DE ARRENDAMENTO	
2.207.022.000	**NO EXTERIOR**	-
2.207.022.100	EMPRÉSTIMOS	
2.207.022.200	FINANCIAMENTOS	
2.207.022.300	ARRENDAMENTOS	-

CÓDIGO	ITENS ORÇAMENTÁRIOS	TOTAL
2.207.022.310	IMÓVEIS	
2.207.022.320	VEÍCULOS, MÓVEIS, MÁQUINAS E EQUIPAMENTOS	
2.207.022.330	TECNOLOGIA DA INFORMAÇÃO	
2.207.022.390	OUTRAS OPERAÇÕES DE ARRENDAMENTO	
2.207.030.000	**ENCARGOS DE OPERAÇÕES DE OUTROS CRÉDITOS**	
2.207.040.000	**ENCARGOS DE MÚTUOS COM EMPRESAS**	-
2.207.040.100	NO PAÍS	
2.207.040.200	NO EXTERIOR	
2.207.050.000	**ENCARGOS DE APLICAÇÕES FINANCEIRAS**	616.509
2.207.050.100	APLICAÇÕES INTERFINANCEIRAS DE LIQUIDEZ	
2.207.050.200	TÍTULOS E VALORES MOBILIÁRIOS	
2.207.050.300	INSTRUMENTOS FINANCEIROS DERIVATIVOS	
2.207.059.000	OUTRAS APLICAÇÕES FINANCEIRAS	616.509
2.207.060.000	**ENCARGOS SOBRE RECURSOS DO TESOURO NACIONAL**	
2.207.070.000	**ENCARGOS DE FUNDOS**	-
2.207.070.100	FUNDO DA MARINHA MERCANTE - FMM	
2.207.070.200	FUNDO DE GARANTIA POR TEMPO DE SERVIÇO - FGTS	
2.207.070.300	FUNDO GARANTIDOR DE CRÉDITO - FGC	
2.207.070.400	FUNDO NACIONAL DE AMPARO AO TRABALHADOR - FAT	
2.207.070.500	**FUNDOS CONSTITUCIONAIS**	-
2.207.070.510	FUNDO CONSTITUCIONAL DE FINANCIAMENTO DO CENTRO OESTE - FCO	
2.207.070.520	FUNDO CONSTITUCIONAL DE FINANCIAMENTO DO NORDESTE - FNE	
2.207.070.530	FUNDO CONSTITUCIONAL DE FINANCIAMENTO DO NORTE - FNO	
2.207.070.600	**FUNDOS DE DESENVOLVIMENTO**	-
2.207.070.610	FUNDO DE DESENVOLVIMENTO DA AMAZÔNIA - FDA	
2.207.070.620	FUNDO DE DESENVOLVIMENTO DO CENTRO-OESTE - FDCO	
2.207.070.630	FUNDO DE DESENVOLVIMENTO DO NORDESTE - FDNE	
2.207.070.690	OUTROS FUNDOS DE DESENVOLVIMENTO	
2.207.070.700	**FUNDOS DO SETOR ELÉTRICO**	-
2.207.070.710	RESERVA GLOBAL DE REVERSÃO - RGR	
2.207.070.720	CONTA DE DESENVOLVIMENTO ENERGÉTICO - CDE	
2.207.070.730	CONTA DE CONSUMO DE COMBUSTÍVEIS - CCC	
2.207.070.790	OUTROS FUNDOS DO SETOR ELÉTRICO	
2.207.079.000	OUTROS FUNDOS	
2.207.080.000	**ENCARGOS DE OUTROS INSTRUMENTOS DE CAPTAÇÃO**	-

CÓDIGO	ITENS ORÇAMENTÁRIOS	TOTAL
2.207.080.100	LETRAS	
2.207.080.200	DEBÊNTURES	
2.207.089.000	OUTRAS EMISSÕES DE INTRUMENTOS DE CAPTAÇÃO	
2.207.090.000	**DESCONTOS CONCEDIDOS NA VENDA DE BENS E SERVIÇOS**	
2.207.100.000	**ENCARGOS COM PREVIDÊNCIA COMPLEMENTAR**	
2.207.900.000	**OUTRAS DESPESAS FINANCEIRAS**	
2.208.000.000	**ABATIMENTOS CONCEDIDOS NA VENDA DE BENS E SERVIÇOS**	
2.290.000.000	**OUTRAS DESPESAS CORRENTES**	9.682.885
2.290.010.000	**ÁGUA, ENERGIA E GÁS**	367.160
2.290.020.000	**ALUGUEL**	23.527
2.290.030.000	**ARRENDAMENTO DE CURTO PRAZO E DE BAIXO VALOR**	-
2.290.030.100	IMÓVEIS	
2.290.030.200	VEÍCULOS, MÓVEIS, MÁQUINAS E EQUIPAMENTOS	
2.290.030.300	TECNOLOGIA DA INFORMAÇÃO	
2.290.030.900	OUTROS ARRENDAMENTOS DE CURTO PRAZO E DE BAIXO VALOR	
2.290.040.000	**COMUNICAÇÕES**	142.904
2.290.050.000	**PROCESSAMENTO DE DADOS**	1.849.733
2.290.050.100	ALUGUEL DE EQUIPAMENTOS	82.346
2.290.050.200	MANUTENÇÃO DE SISTEMAS	1.767.387
2.290.050.300	PROJETOS EM FASE DE PESQUISA OU APERFEIÇOAMENTO DE SISTEMAS	-
2.290.059.000	OUTRAS DESPESAS COM PROCESSAMENTO DE DADOS	-
2.290.060.000	**DESPESAS DE SERVIÇOS DO SISTEMA FINANCEIRO**	336.683
2.290.070.000	**TRANSPORTE**	486.565
2.290.080.000	**VIAGENS**	558.537
2.290.080.100	NO PAÍS	558.537
2.290.080.200	AO EXTERIOR	
2.290.090.000	**ESTAGIÁRIOS E APRENDIZES**	1.087.482
2.290.090.100	TECNOLOGIA DA INFORMAÇÃO	
2.290.099.000	OUTRAS DESPESAS COM ESTAGIÁRIOS E APRENDIZES	1.087.482
2.290.100.000	**MULTAS**	33.257
2.290.200.000	**ROYALTIES**	
2.290.300.000	**ADIANTAMENTOS CONCEDIDOS**	-
2.290.300.100	ADIANTAMENTOS A FORNECEDORES	
2.290.390.000	OUTROS ADIANTAMENTOS	
2.290.400.000	**DISTRIBUIÇÃO DE LUCROS OU RESULTADOS**	1.434.747

CÓDIGO	ITENS ORÇAMENTÁRIOS	TOTAL
2.290.400.100	REMUNERAÇÃO VARIÁVEL DE ADMINISTRADORES - RVA	
2.290.400.200	PARTICIPAÇÃO NOS LUCROS OU RESULTADOS - PLR	1.434.747
2.299.000.000	**DEMAIS DESPESAS CORRENTES**	3.362.290
2.300.000.000	**TOTAL DOS DISPÊNDIOS**	552.137.673
2.400.000.000	**OUTRAS DESPESAS**	8.271.990
2.401.000.000	**DEPRECIAÇÃO, AMORTIZAÇÃO E EXAUSTÃO**	1.115.047
2.401.010.000	DEPRECIAÇÃO	731.969
2.401.010.100	IMÓVEIS	118.557
2.401.010.200	MÓVEIS, MÁQUINAS E EQUIPAMENTOS	613.411
2.401.010.300	SISTEMAS DE TECNOLOGIA DA INFORMAÇÃO	
2.401.010.400	SISTEMAS DE SEGURANÇA	
2.401.010.500	SISTEMAS DE COMUNICAÇÃO	
2.401.010.600	SISTEMAS DE TRANSPORTE	
2.401.019.000	OUTRAS DESPESAS DE DEPRECIAÇÃO	
2.401.020.000	AMORTIZAÇÃO	383.079
2.401.030.000	EXAUSTÃO	
2.402.000.000	**PROVISÕES**	7.156.943
2.402.010.000	DEMANDAS CÍVEIS	
2.402.020.000	DEMANDAS FISCAIS	4.048.998
2.402.030.000	DEMANDAS TRABALHISTAS	
2.402.040.000	PROCESSOS DEMANDAS AMBIENTAIS	
2.402.050.000	OUTRAS DEMANDAS PROCESSOS JUDICIAIS	
2.402.060.000	PERDAS POR REDUÇÃO A VALOR RECUPERÁVEL (IMPAIRMENT)	
2.402.070.000	PROVISÃO PARA CRÉDITOS DE LIQUIDAÇÃO DUVIDOSA - PCLD	3.107.944
2.402.080.000	PROVISÃO PARA OPERAÇÕES DE OUTROS CRÉDITOS	
2.402.900.000	OUTRAS PROVISÕES	
2.900.000.000	**TOTAL GERAL DOS DISPÊNDIOS**	560.409.663

Programa de Dispêndios Globais - PDG | 2027
22720 | Agência Estadual de Fomento - AGERIO
Formulário III - Demonstração do Fluxo de Caixa - DFLUX

EM R$ 1,00

CÓDIGO	ITENS ORÇAMENTÁRIOS	TOTAL
3.010.000.000	DISPONÍVEL INICIAL	762.530,06
3.100.000.000	INGRESSOS DE CAPITAL	455.165.748,32
3.100.010.000	AUMENTO DO PATRIMÔNIO LÍQUIDO	
3.100.020.000	ALIENAÇÃO DE VALORES E BENS	
3.100.030.000	GANHOS NA ALIENAÇÃO DE VALORES E BENS	
3.100.040.000	OBTENÇÃO DE OPERAÇÕES DE CRÉDITO	100.000.000,00
3.100.050.000	OBTENÇÃO DE OPERAÇÕES DE OUTROS CRÉDITOS	
3.100.060.000	OBTENÇÃO DE MÚTUOS COM EMPRESAS	
3.100.070.000	AMORTIZAÇÃO/LIQUIDAÇÃO DE PRINCIPAL DE OPERAÇÕES DE CRÉDITO CONCEDIDAS	67.871.495,55
3.100.080.000	AMORTIZAÇÃO/LIQUIDAÇÃO DE OPERAÇÕES DE OUTROS CRÉDITOS CONCEDIDOS	176.198.989,25
3.100.090.000	AMORTIZAÇÃO/LIQUIDAÇÃO DE PRINCIPAL DE MÚTUOS CONCEDIDOS	
3.100.100.000	EMISSÃO DE OUTROS INSTRUMENTOS DE CAPTAÇÃO	
3.100.200.000	RESGATE DE OUTROS INSTRUMENTOS DE CAPTAÇÃO	
3.100.300.000	SUBVENÇÕES EM OPERAÇÕES DE CRÉDITO – PRINCIPAL	
3.100.400.000	APLICAÇÕES FINANCEIRAS	
3.100.500.000	RESGATE DE PRINCIPAL DE APLICAÇÕES FINANCEIRAS	3.871.336,00
3.100.600.000	RECURSOS DO TESOURO NACIONAL	
3.100.700.000	RECURSOS DE FUNDOS	95.000.000,00
3.100.800.000	RECURSOS PROVENIENTES DE DEPÓSITOS	-
3.100.800.100	DEPÓSITOS À VISTA	
3.100.800.200	DEPÓSITOS A PRAZO	
3.100.800.300	DEPÓSITOS JUDICIAIS	
3.100.900.000	RENDAS DE PARTICIPAÇÕES	12.223.927,51
3.101.000.000	PARTICIPAÇÃO NOS RESULTADOS	
3.102.000.000	SUBSÍDIOS DO TESOURO NACIONAL	
3.103.000.000	ACORDOS DE LENIÊNCIA	-
3.103.010.100	ACORDOS DE LENIÊNCIA – RECUPERAÇÃO DE PRINCIPAL/SAÍDAS DE CAPITAL	
3.104.000.000	CONVÊNIOS	
3.105.000.000	SUBVENÇÃO PARA INVESTIMENTOS	
3.190.000.000	OUTROS INGRESSOS DE CAPITAL	
3.200.000.000	INGRESSOS CORRENTES	99.159.888,37
3.200.010.000	RECEBIMENTO PELA VENDA DE PRODUTOS E SERVIÇOS	
3.200.020.000	TARIFAS E SERVIÇOS BANCÁRIOS	18.092.287,58
3.200.030.000	ALUGUEL	716.617,25
3.200.050.000	ARRENDAMENTO OPERACIONAL	
3.200.060.000	RECUPERAÇÃO DE ENCARGOS E DESPESAS	
3.200.070.000	RECUPERAÇÃO DE CRÉDITO BAIXADO COMO PREJUÍZO	4.198.126,49
3.200.080.000	RESSARCIMENTO DE DESPESAS DE PESSOAL CEDIDO	
3.200.085.000	RESSARCIMENTO DE DESPESAS REALIZADAS EM BENEFÍCIOS DE TERCEIROS	
3.200.090.000	ADIANTAMENTOS RECEBIDOS	
3.200.100.000	RECEITAS FINANCEIRAS	76.152.857,05
3.200.101.000	RENDAS DE OPERAÇÕES DE CRÉDITO	46.185.368,42
3.200.102.000	RENDAS DE OPERAÇÕES DE OUTROS CRÉDITOS	
3.200.103.000	SUBVENÇÕES EM OPERAÇÕES DE CRÉDITO – ENCARGOS FINANCEIROS	
3.200.104.000	RENDAS DE MÚTUOS COM EMPRESAS	
3.200.105.000	RENDAS DE APLICAÇÕES FINANCEIRAS	29.967.488,63
3.200.106.000	RENDAS DE DEPÓSITOS A PRAZO	
3.200.107.000	RENDAS DE OUTROS INSTRUMENTOS DE CAPTAÇÃO	
3.200.109.000	RENDAS DE ACORDOS DE LENIÊNCIA	-
3.200.109.100	RENDAS DE ACORDOS DE LENIÊNCIA – ATUALIZAÇÃO DA RECUPERAÇÃO DE PRINCIPAL	
3.200.109.200	RENDAS DE ACORDOS DE LENIÊNCIA – ATUALIZAÇÃO DAS MULTAS APLICADAS	
3.200.190.000	OUTRAS RECEITAS FINANCEIRAS	
3.200.200.000	ACORDOS DE LENIÊNCIA	-
3.200.200.100	ACORDOS DE LENIÊNCIA – RECUPERAÇÃO DE PRINCIPAL/SAÍDAS CORRENTES	
3.200.200.200	ACORDOS DE LENIÊNCIA – MULTAS APLICADAS	
3.200.300.000	SUBVENÇÃO ECONÔMICA	
3.290.000.000	OUTROS INGRESSOS CORRENTES	
3.700.000.000	TOTAL DOS INGRESSOS	554.325.636,69
3.800.000.000	TOTAL DOS RECURSOS	555.088.166,75

CÓDIGO	ITENS ORÇAMENTÁRIOS	TOTAL
4.100.000.000	SAÍDAS DE CAPITAL	462.543.841,97
4.101.000.000	AMORTIZAÇÃO/LIQUIDAÇÃO DE PRINCIPAL DE OPERAÇÕES DE CRÉDITO OBTIDAS	23.914.852,72
4.101.010.000	NO PAÍS	23.914.852,72
4.101.010.100	EMPRÉSTIMOS	
4.101.010.200	FINANCIAMENTOS	23.914.852,72
4.101.010.300	ARRENDAMENTOS	
4.101.020.000	NO EXTERIOR	-
4.101.020.100	EMPRÉSTIMOS	
4.101.020.200	FINANCIAMENTOS	
4.101.020.300	ARRENDAMENTOS	
4.102.000.000	AMORTIZAÇÃO/LIQUIDAÇÃO DE PRINCIPAL DE OPERAÇÕES DE OUTROS CRÉDITOS OBTIDOS	
4.103.000.000	AMORTIZAÇÃO/LIQUIDAÇÃO DE PRINCIPAL DE MÚTUOS OBTIDOS	
4.104.000.000	CONCESSÃO DE OPERAÇÕES DE CRÉDITO	255.000.000,00
4.105.000.000	CONCESSÃO DE OPERAÇÕES DE OUTROS CRÉDITOS	
4.106.000.000	CONCESSÃO DE MÚTUOS COM EMPRESAS	
4.107.000.000	INVESTIMENTOS NO ATIVO IMOBILIZADO, INTANGÍVEL E BENFEITORIAS	-
4.107.010.000	IMOBILIZADO	
4.107.011.000	IMOBILIZADO – INVESTIMENTOS NO PAC	
4.107.020.000	INTANGÍVEL	
4.107.030.100	BENFEITORIAS EM IMÓVEIS DA UNIÃO	
4.108.000.000	INVERSÕES FINANCEIRAS	
4.190.000.000	OUTRAS SAÍDAS DE CAPITAL	183.628.989,25
4.190.010.000	APLICAÇÕES FINANCEIRAS	2.000.000,00
4.190.020.000	RESGATE DE APLICAÇÕES FINANCEIRAS	
4.190.030.000	RECURSOS DO TESOURO NACIONAL – DEVOLUÇÃO DE PRINCIPAL	
4.190.040.000	FUNDOS - DEVOLUÇÃO DE RECURSOS – PRINCIPAL	176.198.989,25
4.190.050.000	DEPÓSITOS	-
4.190.050.100	DEPÓSITOS À VISTA	
4.190.050.200	DEPÓSITOS A PRAZO	
4.190.050.300	DEPÓSITOS JUDICIAIS	
4.190.060.000	AQUISIÇÃO DE OUTROS INSTRUMENTOS DE CAPTAÇÃO	
4.190.070.000	RESGATE DE OUTROS INSTRUMENTOS DE CAPTAÇÃO	
4.190.090.000	DESPESAS DE PARTICIPAÇÕES	5.430.000,00
4.190.100.000	DISTRIBUIÇÃO DE LUCROS AOS ACIONISTAS	-
4.190.100.100	DIVIDENDOS	-
4.190.100.110	DIVIDENDOS	
4.190.100.120	DIVIDENDOS (Exercícios anteriores)	
4.190.100.130	DIVIDENDOS (Antecipação)	
4.190.100.200	JUROS SOBRE CAPITAL PRÓPRIO – JCP	
4.190.200.000	REDUÇÃO DO PATRIMÔNIO LÍQUIDO	
4.190.300.000	PROGRAMA NACIONAL DE CONSERVAÇÃO DE ENERGIA ELÉTRICA – PROCEL	
4.199.000.000	DEMAIS SAÍDAS DE CAPITAL	
4.200.000.000	SAÍDAS CORRENTES	91.781.795,07
4.201.000.000	DESPESAS DE PESSOAL	49.976.019,44
4.201.010.000	REMUNERAÇÃO	30.170.291,56
4.201.020.000	ENCARGOS SOCIAIS	10.463.333,75
4.201.030.000	BENEFÍCIOS	8.703.860,41
4.201.031.000	PREVIDÊNCIA COMPLEMENTAR	-
4.201.031.100	CONTRIBUIÇÃO NORMAL DO PATROCINADOR	-
4.201.031.110	PLANO DE BENEFÍCIO DEFINIDO	
4.201.031.120	PLANO DE CONTRIBUIÇÃO DEFINIDA	
4.201.031.130	PLANO DE CONTRIBUIÇÃO VARIÁVEL	
4.201.031.190	OUTRAS FORMAS DE PLANO DE BENEFÍCIO	
4.201.031.200	CONTRIBUIÇÃO EXTRAORDINÁRIA DO PATROCINADOR	-
4.201.031.210	PLANO DE BENEFÍCIO DEFINIDO (BD)	-
4.201.031.211	PLANO DE BENEFÍCIO DEFINIDO (BD) - SERVIÇO PASSADO	
4.201.031.212	PLANO DE BENEFÍCIO DEFINIDO (BD) –EQUACIONAMENTO DÉFICIT	
4.201.031.220	PLANO DE CONTRIBUIÇÃO DEFINIDA (CD)	-
4.201.031.221	PLANO DE CONTRIBUIÇÃO DEFINIDA (CD) – SERVIÇO PASSADO	
4.201.031.222	PLANO DE CONTRIBUIÇÃO DEFINIDA (CD) – EQUACIONAMENTO DÉFICIT	
4.201.031.230	PLANO DE CONTRIBUIÇÃO VARIÁVEL (CV)	-
4.201.031.231	PLANO DE CONTRIBUIÇÃO VARIÁVEL (CV) - SERVIÇO PASSADO	

CÓDIGO	ITENS ORÇAMENTÁRIOS	TOTAL
4.201.031.232	PLANO DE CONTRIBUIÇÃO VARIÁVEL (CV) - EQUACIONAMENTO DÉFICIT	
4.201.031.290	**OUTRAS CONTRIBUIÇÕES EXTRAORDINÁRIAS**	
4.201.031.400	**OPERAÇÕES CONTRATADAS**	
4.201.031.900	**OUTRAS DESPESAS DE PREVIDÊNCIA COMPLEMENTAR**	
4.201.039.000	**OUTROS BENEFÍCIOS**	
4.201.040.000	**DESLIGAMENTOS E PÓS-EMPREGO**	-
4.201.040.100	INATIVOS E PENSIONISTAS	
4.201.040.200	PROGRAMA DE DESLIGAMENTO VOLUNTÁRIO – PDV	
4.201.050.000	**DEMANDAS TRABALHISTAS**	
4.201.060.000	**RESSARCIMENTO DE DESPESAS DE PESSOAL CEDIDO**	
4.201.070.000	**TREINAMENTO**	624.395,82
4.201.080.000	**PRÊMIOS**	
4.201.900.000	**OUTRAS DESPESAS DE PESSOAL**	14.137,90
4.202.000.000	**DESPESAS COM DIRIGENTES**	2.517.931,07
4.203.000.000	**DESPESAS COM CONSELHOS E COMITÊS ESTATUTÁRIOS**	1.669.312,66
4.204.000.000	**MATERIAIS E PRODUTOS**	94.539,50
4.205.000.000	**SERVIÇOS DE TERCEIROS**	9.903.441,29
4.206.000.000	**TRIBUTOS**	6.922.654,57
4.207.000.000	**DESPESAS FINANCEIRAS**	11.015.011,78
4.207.010.000	ENCARGOS DE DEPÓSITOS A PRAZO	
4.207.020.000	ENCARGOS DE OPERAÇÕES DE CRÉDITO	9.006.060,02
4.207.030.000	ENCARGOS DE OPERAÇÕES DE OUTROS CRÉDITOS	
4.207.040.000	ENCARGOS DE MÚTUOS COM EMPRESAS	
4.207.050.000	ENCARGOS DE APLICAÇÕES FINANCEIRAS	616.509,20
4.207.060.000	ENCARGOS SOBRE RECURSOS DO TESOURO NACIONAL	
4.207.070.000	ENCARGOS DE FUNDOS	
4.207.080.000	ENCARGOS DE OUTROS INSTRUMENTOS DE CAPTAÇÃO	
4.207.100.000	ENCARGOS COM PREVIDÊNCIA COMPLEMENTAR	
4.207.900.000	OUTRAS DESPESAS FINANCEIRAS	1.392.442,56
4.290.000.000	**OUTRAS SAÍDAS CORRENTES**	9.682.884,76
4.290.010.000	ÁGUA, ENERGIA E GÁS	367.160,43
4.290.020.000	ALUGUEL	23.527,41
4.290.030.000	ARRENDAMENTO DE CURTO PRAZO E DE BAIXO VALOR	
4.290.040.000	COMUNICAÇÕES	142.903,57
4.290.050.000	PROCESSAMENTO DE DADOS	1.849.732,96
4.290.060.000	DESPESAS DE SERVIÇOS DO SISTEMA FINANCEIRO	336.682,87
4.290.070.000	TRANSPORTE	486.564,76
4.290.080.000	VIAGENS	558.536,58
4.290.090.000	ESTAGIÁRIOS E APRENDIZES	1.087.481,98
4.290.100.000	MULTAS	33.256,72
4.290.200.000	ROYALTIES	
4.290.300.000	ADIANTAMENTOS CONCEDIDOS	
4.290.400.000	DISTRIBUIÇÃO DE LUCROS OU RESULTADOS	1.434.747,26
4.299.000.000	**DEMAIS SAÍDAS CORRENTES**	3.362.290,22
4.800.000.000	**TOTAL DAS SAÍDAS**	554.325.637,04
4.900.000.000	**DISPONÍVEL FINAL**	762.529,70

Programa de Dispêndios Globais - PDG | 2027
22720 | Agência Estadual de Fomento - AGERIO
Formulário IV - Fechamento do Fluxo de Caixa - FEFCx

EM R$ 1,00

CÓDIGO	ITENS ORÇAMENTÁRIOS	TOTAL
5.101.000.000	DISPONÍVEL INICIAL	762.530
5.102.000.000	TOTAL DOS RECURSOS	552.137.673
5.103.000.000	TOTAL DOS DISPÊNDIOS	552.137.673
5.104.000.000	SUBTOTAL	762.530
5.106.000.000	VARIAÇÃO DAS APLICAÇÕES DE RECURSOS	0
5.107.000.000	VARIAÇÃO DAS ORIGENS DE RECURSOS	0
5.109.000.000	AJUSTE DE RECEITAS E DESPESAS FINANCEIRAS	0
5.900.000.000	DISPONÍVEL FINAL	762.530

Programa de Dispêndios Globais - PDG | 2027

22720 | Agência Estadual de Fomento - AGERIO

Formulário V - Usos e Fontes - UF

EM R$ 1,00

	NOMENCLATURA DO ITEM ORÇAMENTÁRIO	TOTAL
1	DESPESAS DE CAPITAL	462.543.842
2	AMORTIZAÇÃO/LIQUIDAÇÃO DE PRINCIPAL DE OPERAÇÕES DE CRÉDITO OBTIDAS	23.914.853
3	NO PAÍS	23.914.853
4	NO EXTERIOR	-
5	AMORTIZAÇÃO/LIQUIDAÇÃO DE PRINCIPAL DE OPERAÇÕES DE OUTROS CRÉDITOS OBTIDOS	-
6	AMORTIZAÇÃO/LIQUIDAÇÃO DE PRINCIPAL DE MÚTUOS OBTIDOS	-
7	CONCESSÃO DE OPERAÇÕES DE CRÉDITO	255.000.000
8	CONCESSÃO DE OPERAÇÕES DE OUTROS CRÉDITOS	-
9	CONCESSÃO DE MÚTUOS COM EMPRESAS	-
10	INVESTIMENTOS NO ATIVO IMOBILIZADO E INTANGÍVEL	-
11	IMOBILIZADO	-
12	INTANGÍVEL	-
13	BENFEITORIAS EM IMÓVEIS DA UNIÃO	-
14	INVERSÕES FINANCEIRAS	-
15	OUTRAS DESPESAS DE CAPITAL	183.628.989
16	DESPESAS CORRENTES	89.593.831
17	DESPESAS DE PESSOAL	49.976.019
18	DESPESAS COM DIRIGENTES	2.517.931
19	DESPESAS COM CONSELHOS E COMITÊS ESTATUTÁRIOS	1.669.313
20	MATERIAIS E PRODUTOS	94.540
21	SERVIÇOS DE TERCEIROS	9.903.441
22	TRIBUTOS	6.922.655
23	DESPESAS FINANCEIRAS	8.827.047
24	ABATIMENTOS CONCEDIDOS NA VENDA DE BENS E SERVIÇOS	-
25	OUTRAS DESPESAS CORRENTES	9.682.885
26	**TOTAL DOS USOS**	**552.137.672,76**
27	RECEITAS DE CAPITAL	455.165.748,55
28	AUMENTO DO PATRIMÔNIO LÍQUIDO	-
29	APORTES DO TESOURO NACIONAL	-
30	APORTES DE EMPRESAS ESTATAIS	-
31	OUTROS RECURSOS PARA AUMENTO DO PATRIMÔNIO LÍQUIDO	-
32	ALIENAÇÃO DE VALORES E BENS	-
33	GANHOS NA ALIENAÇÃO DE VALORES E BENS	-
34	OBTENÇÃO DE OPERAÇÕES DE CRÉDITO	100.000.000,00
35	NO PAÍS	100.000.000,00
36	NO EXTERIOR	-
37	OBTENÇÃO DE OPERAÇÕES DE OUTROS CRÉDITOS	-
38	OBTENÇÃO DE MÚTUOS COM EMPRESAS	-
39	AMORTIZAÇÃO/LIQUIDAÇÃO DE PRINCIPAL DE OPERAÇÕES DE CRÉDITO CONCEDIDAS	67.871.495,55
40	AMORTIZAÇÃO/LIQUIDAÇÃO DE OPERAÇÕES DE OUTROS CRÉDITOS CONCEDIDOS	176.198.989,25
41	AMORTIZAÇÃO/LIQUIDAÇÃO DE PRINCIPAL DE MÚTUOS CONCEDIDOS	-
42	EMISSÃO DE OUTROS INSTRUMENTOS DE CAPTAÇÃO	-
43	RESGATE DE OUTROS INSTRUMENTOS DE CAPTAÇÃO	-
44	SUBVENÇÕES EM OPERAÇÕES DE CRÉDITO - PRINCIPAL	-
45	APLICAÇÕES FINANCEIRAS	-
46	RESGATE DE PRINCIPAL DE APLICAÇÕES FINANCEIRAS	16.042.340,00
47	RECURSOS DO TESOURO NACIONAL	-
48	RECURSOS DE FUNDOS	95.000.000,00
49	RECURSOS PROVENIENTES DE DEPÓSITOS	-
50	RENDAS DE PARTICIPAÇÕES	52.923,74
51	PARTICIPAÇÃO NOS RESULTADOS	-
52	SUBSÍDIOS DO TESOURO NACIONAL	-
53	ACORDOS DE LENIÊNCIA - RECUPERAÇÃO DE PRINCIPAL	-
54	CONVÊNIOS	-
55	SUBVENÇÃO PARA INVESTIMENTOS	-
56	OUTRAS RECEITAS DE CAPITAL	-
57	RECEITAS CORRENTES	96.971.924,09
58	**TOTAL DOS FONTES**	**552.137.672,63**
59	VARIAÇÃO PATRIMONIAL	- 0
60	AJUSTE DE RECEITAS E DESPESAS FINANCEIRAS	0
61	VARIAÇÃO DO DISPONÍVEL	0
62	**TOTAL LÍQUIDO DAS FONTES**	**552.137.672,76**

ORÇAMENTOS TEMÁTICOS

ORÇAMENTO TEMÁTICO DA CRIANÇA E ADOLESCENTE

oca Orçamento da Criança e do Adolescente

$ 6.474.417.668,05
Bilhões

Orçamento Exclusivo

$ 2.685.317.024,00
Bilhões

Eixo Assistência Social e Direitos da Cidadania

Programa	UO	Cód. Ação	Ação Orçamentária	Orçamento (R$)
Direitos Humanos e Cidadania	FEAS	1079	Modernização da Gestão da FIA	22.836.000,00
Direitos Humanos e Cidadania	FEAS	2163	Proteção Integral a Crianças e Adolescentes com Deficiência	2.050.000,00
Direitos Humanos e Cidadania	FEAS	4176	Proteção a Crianças e Adolescentes em Situação de Vulnerabilidade Social	44.969.055,00
Direitos Humanos e Cidadania	FIA-RJ	4633	Apoio a Programas e Projetos da Infância e Adolescência	60.963.381,00
Direitos Humanos e Cidadania	SEDSODH	4922	AÇÕES ESTRATÉGICAS INTEGRADAS PARA PROMOÇÃO DA PRIMEIRA INFÂNCIA	50.000,00
Direitos Humanos e Cidadania	SEDSODH	4923	PROGRAMA DE GUARDA SUBSIDIADA	50.000,00
Direitos Humanos e Cidadania	SEDSODH	4973	Fortalecimento da Política de Escuta Especializada de Crianças e Adolescentes	3.200.000,00
SUAS, Proteção Social e Redução da Pobreza	FFIA	4716	Promoção Defesa e Garantia dos Direitos da Criança e do Adolescente	2.566.298,00

Eixo Educação

Programa	UO	Cód. Ação	Ação Orçamentária	Orçamento (R$)
Direitos Humanos e Cidadania	DEGASE	1023	Descentralização das Unidades de Atendimento Socioeducativo	31.762.270,00
Direitos Humanos e Cidadania	DEGASE	4815	Segurança das Unidades Socioeducativas	4.392.000,00
Direitos Humanos e Cidadania	DEGASE	8190	Reequipamento das Unidades de Atendimento Socioeducativo	5.200.000,00
Direitos Humanos e Cidadania	DEGASE	8191	Manutenção das Unidades de Atendimento Socioeducativo	54.920.000,00
Direitos Humanos e Cidadania	DEGASE	8303	Assistência à Saúde Integral do Adolescente em Conflito com a Lei	1.330.000,00
Direitos Humanos e Cidadania	DEGASE	8311	Qualificação do Servidor do Degase	600.000,00
Direitos Humanos e Cidadania	DEGASE	8312	Oferta de Oportunidades para Profissionalização	2.851.267,00
Direitos Humanos e Cidadania	DEGASE	8313	Oferta de Atividades Culturais Desportivas e de Lazer	300.000,00
Educação Básica	CECIERJ	2829	Suporte para Acesso ao Ensino Superior – Pré-Vestibular Social	12.654.280,00
Educação Básica	SEEDUC	1546	Ampliação da Rede e Melhoria da Infraestrutura	173.027.800,00
Educação Básica	SEEDUC	1676	Reequipamento de Unidades Escolares	10.000,00
Educação Básica	SEEDUC	2028	Suporte à Autonomia Financeira de Unidades Escolares	145.260.260,00
Educação Básica	SEEDUC	2033	Apoio Suplementar à Educação Básica	3.633.013,00
Educação Básica	SEEDUC	2179	Aperfeiçoamento e Manutenção da Infraestrutura Tecnológica	8.751.193,00
Educação Básica	SEEDUC	2192	Apoio aos Serviços Educacionais	315.146.000,00
Educação Básica	SEEDUC	2229	Oferta de Transporte Escolar	75.723.264,00
Educação Básica	SEEDUC	2312	Realização de Atividades Extracurriculares	6.019.018,00
Educação Básica	SEEDUC	2313	Educação para Públicos Especiais	34.723,00
Educação Básica	SEEDUC	2318	Aprimoramento e Efetividade do Ensino Público	24.976.388,00
Educação Básica	SEEDUC	2339	Educação para Pessoas com Deficiência	12.670.000,00
Educação Básica	SEEDUC	2421	Oferta de Nutrição Escolar	396.962.081,00
Educação Básica	SEEDUC	2691	Avaliação do Sistema Educacional do ERJ	10.000,00
Educação Básica	SEEDUC	2693	Correção do Fluxo Escolar	4.210.000,00
Educação Básica	SEEDUC	2696	Valorização do Desenvolvimento Profissional	60.600.000,00
Educação Básica	SEEDUC	4767	Ampliação da Educação Integral e Educação de Tempo Integral	13.900.000,00
Educação Básica	SEEDUC	4905	Educação Cívico Militar	10.000,00
Educação Básica	SEEDUC	5623	Educação Profissional e Tecnológica	83.866.947,00
Emprego, Renda e Formação para o Mercado de Trabalho	FAETEC	4983	Expansão da educação profissional técnica de nível médio	788.657.647,00

Eixo Educação

Programa	UO	Cód. Ação	Ação Orçamentária	Orçamento (R$)
Gestão Administrativa	FAETEC	4969	Esc Tempo Int - Apoio à criação de matrículas em tempo int edu básica 1071	30.000,00
Gestão Administrativa	FAETEC	4985	Governança e Apoio Técnico-Administrativo - Juros por Educação - PROPAG - 2301	40.000,00
Gestão Administrativa	SEEDUC	2016	Manut Ativid Operacionais / Administrativas	28.535.112,00
Gestão Administrativa	SEEDUC	2299	Serviços de Utilidade Pública em Unid Escolar	146.600.000,00
Gestão Administrativa	SEEDUC	4969	Esc Tempo Int - Apoio à criação de matrículas em tempo int edu básica 1071	40.744.139,00
Gestão Administrativa	SEEDUC	8021	Pagamento de Despesas com Serviços de Utilidade Pública	4.236.348,00
Gestão do Patrimônio Imóvel	EMOP	1883	Construção de CEU e Escolas - Novo Pac	64.258.540,00

Eixo Saúde

Programa	UO	Cód. Ação	Ação Orçamentária	Orçamento (R$)
EDUCANDO COM SAÚDE NO ÂMBITO DO ESTADO RJ	SEEDUC	4920	VISITAS DE EQUIPES MULTIPROFISSIONAIS DE SAUDE ÀS ESCOLAS ESTADUAIS	10.000,00
Estratégia e Gestão da Saúde	FES	2956	Realização de Teste de Triagem Neonatal	36.700.000,00

Orçamento Não Exclusivo

3.789.100.644,05
Bilhões

21,0092% em 2027

Eixo Assistência Social e Direitos da Cidadania

Programa	UO	Cód. Ação	Ação Orçamentária	Orçamento (R$)
Desenvolvimento Agropecuário, Pesqueiro e Aqu	SEAPA	4728	Promoção dos Sistemas Alimentares Sustentáveis	420.184,00
Direitos Humanos e Cidadania	DEGASE	4936	Assistência às Famílias dos Socioeducandos	168.073,60
Direitos Humanos e Cidadania	FUNDEPI	4659	Promoção de Direitos da Pessoa Idosa	1.260.552,00
Direitos Humanos e Cidadania	FUPDE	4582	Fortalec da Gestão e do Contr Social das Pol Pub para Pessoas com Deficiência	284.594,40
Direitos Humanos e Cidadania	SEMPI	4754	PROMOÇÃO E DEFESA DOS DIREITOS DA PESSOA COM DEFICIÊNCIA	867.000,94
Direitos Humanos e Cidadania	SEMPI	4761	Desenvolvimento Socioeconômico Bem Estar e Direitos Civis	1.600.195,13
Direitos Humanos e Cidadania	SEMPI	4932	Projetos e Políticas Públicas para Pessoa com Deficiência ou em vulnerabilidade	8.697.397,86
Fortalec. Políticas Públicas para Mulheres	SEMPI	4806	Fomento à Política Pública para Mulher	75.633,12
Fortalec. Políticas Públicas para Mulheres	SEMPI	4807	Desenvolvimento de Ações de Articulação Institucional e Políticas Transversais	626.944,15
Fortalec. Políticas Públicas para Mulheres	SEMPI	4808	Desenvolvimento de Ações de Autonomia Econômica da Mulher	1.079.859,85
Fortalec. Políticas Públicas para Mulheres	SEMPI	4809	Desenvolvimento de Ações para enfrentamento a violência contra a mulher	3.186.817,90
Fortalec. Políticas Públicas para Mulheres	SEMPI	4929	PROGRAMA ANTES QUE ACONTEÇA	5.512.709,03
Fortalec. Políticas Públicas para Mulheres	SEPM	4643	Gestão Operacional do Programa de Prevenção à Violência Contra a Mulher	345.014,76
Fortalec. Políticas Públicas para Mulheres	SEPOL	4642	Gestão Operacional das Delegacias Especializadas no Atendimento à Mulher	2.514.450,39
Fortalecimento das Políticas Públicas para Mulheres	SEDSODH	4543	Promoção de Ações de Enfrentamento à Violência contra a Mulher	2.100.920,00
Gestão Administrativa	FIA-RJ	2660	Pessoal e Encargos Sociais	2.666.921,08
Investimentos e Desenvolvimento Econômico	SEDES	4802	Fortalecimento do empreendedorismo no Estado do Rio de Janeiro	2.100,92
Política Habitacional e Regulariz. Fundiária	CEHAB-RJ	3532	Titulação de Imóveis dos Conjuntos Habitacionais da CEHAB	252.110,40
Política Habitacional e Regulariz. Fundiária	ITERJ	2710	Regularização Fundiária de Interesse Social	5.380.231,95
Prevenção à Violência e Combate à Criminalida	FUSPRJ	5759	Apoio a Projetos e Atividades da Polícia Civil	2.632.573,77
Prevenção à Violência e Combate à Criminalida	SEPOL	8250	Operacionalização da Polícia Técnico-Científica	10.292.063,58
Prevenção ao Uso de Drogas	SEMPI	4755	PROMOÇÃO À PREVENÇÃO AO ACOLHIMENTO E À REINSERÇÃO SOCIAL DO USUÁRIO DE DROGAS	637.819,77
SUAS, Proteção Social e Redução da Pobreza	FEAS	4078	Proteção Social Especial à População de Rua	607.442,36
SUAS, Proteção Social e Redução da Pobreza	FEAS	4540	Gestão dos Programas da Assistência Social	7.803.270,89

Programa	UO	Cód. Ação	Ação Orçamentária	Orçamento (R$)
SUAS, Proteção Social e Redução da Pobreza	FEAS	4542	Proteção Social Especial de Média e Alta Complexidade	25.944.261,08
SUAS, Proteção Social e Redução da Pobreza	FEAS	8355	Proteção Social Básica	14.724.496,15
SUAS, Proteção Social e Redução da Pobreza	FEAS	8358	Apoio à Gestão e às Instâncias de Pactuação e Deliberação do SUAS	6.324.506,62
SUAS, Proteção Social e Redução da Pobreza	FLXIII	1838	Promoção e Garantia dos Direitos das Populações Vulneráveis	2.100,92
SUAS, Proteção Social e Redução da Pobreza	FLXIII	2220	Desenvolvimento e Integração Social	484.478,03
SUAS, Proteção Social e Redução da Pobreza	FLXIII	4443	Proteção Social à População em Situação de Vulnerabilidade	5.119.397,90
SUAS, Proteção Social e Redução da Pobreza	FLXIII	4760	Proteção em Situação de Calamidade Pública e de Emergência	12.233,03

Eixo Educação

Programa	UO	Cód. Ação	Ação Orçamentária	Orçamento (R$)
Ciência, Tecnologia e Inovação	CECIERJ	2830	Divulgação e Popularização da Ciência	147.064,40
Ciência, Tecnologia e Inovação	FAETEC	5795	Implantação de Centro Tecnológico Integrado de Pesquisa e Iniciação Científica	2.774.403,31
Educação Básica	CECIERJ	4462	Implantação de Cursos à Distância	30.044,42
Educação Básica	CECIERJ	8347	Fortalecimento da Educação Básica - CEJA	6.078.176,69
Educação Básica	FAETEC	4534	Incentivo à Permanência e Conclusão Escolar do Ensino Médio/Técnico	511.414,35
Educação Básica	FAETEC	4536	Monitoramento do Desempenho Acadêmico da Educação Básica/Técnica	630.276,00
Educação Básica	FAETEC	4537	Realização de Atividades de Integração Curricular da Educação Básica/Técnica	2.100,92
Educação Básica	FAETEC	4538	Aprimoramento e Efetividade do Ensino Público na Educação Básica/Técnica	1.260.552,00
Educação Básica	FAETEC	4545	Educação Inclusiva na Rede FAETEC	840.368,00
Emprego, Renda e Formaç. para Mercado de Trab	FAETEC	4532	Desenvolvimento do Ensino Profissional	1.073.913,62
Ensino Superior	CECIERJ	2828	Operacionalização do Curso Superior à Distância	4.042.997,00
Ensino Superior	FUNCIERJ	4588	Suporte a Estudantes e Pesquisadores	2.100,92
Ensino Superior	UERJ	2207	Apoio à Residência na UERJ	10.744.706,79
Ensino Superior	UERJ	2258	Integração UERJ e Sociedade	18.237.123,46
Ensino Superior	UERJ	2267	Incentivo à Permanência Discente	35.485.869,73
Ensino Superior	UERJ	2268	Apoio à Formação do Estudante - UERJ	13.436.960,14
Ensino Superior	UERJ	4134	Desenvolvimento Técnico e Científico	6.980.332,33
Ensino Superior	UERJ	4690	Desenvolvimento das atividades de Ensino Pesquisa e Extensão	9.763.551,94
Esporte e Lazer	SEEL	2085	Fomento ao Desenvolvimento da Prática Esportiva	26.201.380,91
Esporte e Lazer	SUDERJ	8293	Operacionalização dos Complexos Esportivos	3.384.875,41
Gestão Administrativa	DEGASE	2660	Pessoal e Encargos Sociais	75.894.678,45
Gestão Administrativa	FAETEC	2019	Pessoal e Encargos Sociais - Ensino Médio Técnico	121.859.899,53
Gestão Administrativa	FAETEC	2022	Pessoal e Encargos Sociais - Ensino Profissional	55.568.637,55
Gestão Administrativa	FAETEC	2660	Pessoal e Encargos Sociais	75.805.113,71
Oferta de Bens Culturais e Fomento à Cultura	FEC	4495	Valorização e Difusão de Bens Serviços Manifestações Artístico-culturais	5.203.527,14
Oferta de Bens Culturais e Fomento à Cultura	FEC	4641	Ações Emergenciais Destinadas ao Setor Cultural	58.499,07
Oferta de Bens Culturais e Fomento à Cultura	FEC	4655	Apoio e Fomento à Cultura nos Municípios	8.407,88
Oferta de Bens Culturais e Fomento à Cultura	FEC	4837	Política Nacional Aldir Blanc de Fomento à Cultura	23.877.580,19
Oferta de Bens Culturais e Fomento à Cultura	FEC	4840	Integração e Internacionalização da Cultura	420.184,00
Oferta de Bens Culturais e Fomento à Cultura	FMIS	4464	Operacionalização dos Equipamentos Culturais do FMIS	13.447,57
Oferta de Bens Culturais e Fomento à Cultura	FTMRJ	1104	Modernização das Unidades Culturais da FTMRJ	2.100,92
Oferta de Bens Culturais e Fomento à Cultura	FTMRJ	4491	Operacionalização do Teatro Municipal	1.366.183,95
Oferta de Bens Culturais e Fomento à Cultura	FTMRJ	4859	Apoio à Exposição Itinerante	103.192,15

Programa	UO	Cód. Ação	Ação Orçamentária	Orçamento (R$)
Oferta de Bens Culturais e Fomento à Cultura	FTMRJ	5366	Implantação da Nova Central Técnica de Produções – Fábrica de Espetáculos	2.100,92
Oferta de Bens Culturais e Fomento à Cultura	FUNARJ	1088	Modernização das Unidades Culturais da FUNARJ	2.100,92
Oferta de Bens Culturais e Fomento à Cultura	FUNARJ	4469	Operacionalização dos Equipamentos Culturais da FUNARJ	2.553.167,82
Oferta de Bens Culturais e Fomento à Cultura	FUNARJ	4904	Gestão Fora dos Teatros e Museus	19.748.648,00
Oferta de Bens Culturais e Fomento à Cultura	FUNARJ	8214	Produções Culturais nos Teatros	7.440.102,92
Oferta de Bens Culturais e Fomento à Cultura	FUNARJ	8216	Dinamização e Preservação do Acervo dos Museus	939.111,24
Oferta de Bens Culturais e Fomento à Cultura	SECEC	1022	Implantação de Cinema	442.278,12
Oferta de Bens Culturais e Fomento à Cultura	SECEC	1027	Modernização dos Equipamentos Culturais da SECEC	2.100,92
Oferta de Bens Culturais e Fomento à Cultura	SECEC	2953	Operacionalização de Biblioteca	707.589,86
Oferta de Bens Culturais e Fomento à Cultura	SECEC	4502	Operacionalização dos Equipamentos Culturais da SECEC	1.533.020,52
Oferta de Bens Culturais e Fomento à Cultura	SECEC	4592	Estímulo ao Empreendedorismo Criativo	16.807,36
Oferta de Bens Culturais e Fomento à Cultura	SECEC	4704	Escola da Cultura Operacionalizada	895.291,09
Oferta de Bens Culturais e Fomento à Cultura	SECEC	4839	Apoio e Fomento à Cultura na Baixada Fluminense	23.110,12
Oferta de Bens Culturais e Fomento à Cultura	SECEC	4842	Apoio à Cultura Viva	18.526,12
Oferta de Bens Culturais e Fomento à Cultura	SECEC	4883	Gestão Contínua dos Processos e Equipamentos Culturais	833.350,93
Oferta de Bens Culturais e Fomento à Cultura	SECEC	4913	Apoio a Projetos e Obras Literárias	142.862,56
Oferta de Bens Culturais e Fomento à Cultura	SECEC	4915	Acesso à Cultura e Formação de Plateia	3.655.600,80
Oferta de Bens Culturais e Fomento à Cultura	SECEC	4916	Gestão do Conselho Estadual de Cultura	2.100,92
Oferta de Bens Culturais e Fomento à Cultura	SECEC	4917	Difusão Cultural e Promoção de Atividades Artísticas	220.596,60
Oferta de Bens Culturais e Fomento à Cultura	SECEC	4964	Implantação e Operacionalização do Novo MIS	400.438,50
Oferta de Bens Culturais e Fomento à Cultura	SECEC	8207	Pesquisa Documentação Educação e Difusão do Patrimônio Histórico	31.513,80
Oferta de Bens Culturais e Fomento à Cultura	SECEC	8208	Desenvolvimento do Setor Audiovisual	31.513,80
Oferta de Bens Culturais e Fomento à Cultura	SECEC	8209	Estímulo à Produção Cultural no Território Fluminense e para a Juventude	31.513,80
PROGRAMA DE INCENTIVO A LEITURA	SEEDUC	4924	PROMOÇÃO E INCENTIVO À LEITURA E AO CONHECIMENTO	2.101,97

Eixo Saúde

Programa	UO	Cód. Ação	Ação Orçamentária	Orçamento (R$)
Ciência, Tecnologia e Inovação	FES	2924	Apoio à Produção Industrial e Distribuição de Medicamentos do IVB	4.059.951,64
Ciência, Tecnologia e Inovação	IVB	8319	Promoção de Eventos Científicos e Modernização de Espaços Científicos Culturais	105.046,00
Ciência, Tecnologia e Inovação	IVB	8345	Desenvolvimento Tecnológico Produção Industrial e Distribuição de Medicamentos	9.241.012,17
Desenvolvimento Territorial	ITERJ	4505	Fomento Socioprodutivo dos Assentamentos Rurais e Urbanos	210.092,00
Ensino Superior	FES	2682	Apoio ao Hospital Universitário Pedro Ernesto	46.050.308,98
Ensino Superior	UERJ	3409	Recuperação e Modernização do Complexo Universitário de Saúde	1.695.061,96
Ensino Superior	UERJ	4468	Operacionalização do Complexo Universitário de Saúde	28.106.107,76
Esporte e Lazer	SUDERJ	1857	FOMENTO AO DESENV. DA PRÁTICA ESPORTIVA EM COMUNIDADES	2.100,92
Esporte e Lazer	SUDERJ	1858	NÚCLEOS ESPORTIVOS INCLUSIVOS	2.100,92
Estratégia e Gestão da Saúde	FES	1094	Construção Reforma e Aparelhamento de Unidades de Saúde	28.234.100,64
Estratégia e Gestão da Saúde	FES	2714	Assistência Farmacêutica Básica	12.352.985,00
Estratégia e Gestão da Saúde	FES	2716	Assistência Farmacêutica Especializada	31.158.626,24

Programa	UO	Cód. Ação	Ação Orçamentária	Orçamento (R$)
Estratégia e Gestão da Saúde	FES	2721	Realização de Tratamento Fora de Domicílio - TFD	737.422,92
Estratégia e Gestão da Saúde	FES	2727	Apoio a Entes para Ações de Saúde	26.975.459,01
Estratégia e Gestão da Saúde	FES	2729	Fortalecimento do Sistema Estadual de Vigilância Sanitária	2.340.998,01
Estratégia e Gestão da Saúde	FES	2731	Vigilância Laboratorial de Interesse da Saúde Pública	1.298.368,56
Estratégia e Gestão da Saúde	FES	2742	Apoio às UPAS 24 Horas Municipalizadas	43.362.988,80
Estratégia e Gestão da Saúde	FES	2744	Assistência Pré-hospitalar Móvel de Urgência e Emergência - SAMU 192	19.366.230,35
Estratégia e Gestão da Saúde	FES	2751	Qualificação do Planejamento do SUS	3.151,38
Estratégia e Gestão da Saúde	FES	2752	Fortalecimento do Controle Social - Conselhos Estaduais de Saúde	846.670,76
Estratégia e Gestão da Saúde	FES	2894	Realização de Resgate Aéreo para Urgência/Emergência em Saúde	2.531.608,60
Estratégia e Gestão da Saúde	FES	2911	Execução do Contrato de Gestão - FES	907.691.689,37
Estratégia e Gestão da Saúde	FES	4528	Assistência em Unidade de Tratamento Intensivo	63.027.600,00
Estratégia e Gestão da Saúde	FES	4530	Apoio à Qualificação da Rede de Terapia Renal Substitutiva - RTRS	13.115.119,16
Estratégia e Gestão da Saúde	FES	4533	Apoio à Rede de Cuidado à Pessoa com Deficiência - RCPD	14.706.440,00
Estratégia e Gestão da Saúde	FES	4695	Operacionalização da Escola de Formação Técnica em Saúde (ETIS)	126.055,20
Estratégia e Gestão da Saúde	FES	4856	Equidade em saúde para populações específicas	8.749.281,34
Estratégia e Gestão da Saúde	FES	4858	Incentivo à Assistência Oncológica	20.685.212,50
Estratégia e Gestão da Saúde	FES	4862	Promoção da Educação e Pesquisa em Saúde	210.092,00
Estratégia e Gestão da Saúde	FES	4863	Implementação das políticas de acesso ao transplante	9.963.119,38
Estratégia e Gestão da Saúde	FES	4864	Incremento à Assistência de Alta Complexidade em Cardiologia	49.344.800,50
Estratégia e Gestão da Saúde	FES	4865	Atenção à Rede de Oftalmológica de Média e Alta Complexidade	3.151.380,00
Estratégia e Gestão da Saúde	FES	4866	Apoio a HUPE e PPC/UERJ para a realização de procedimento especializado	66.415.333,50
Estratégia e Gestão da Saúde	FES	4899	GRATIFICAÇÃO AGENTES DE SAÚDE -SES	2.100,92
Estratégia e Gestão da Saúde	FES	4908	Realização de procedimentos por prestador via chamamento público	21.009.200,00
Estratégia e Gestão da Saúde	FES	4933	Estruturação de Estabelecimento de Saúde	3.151.380,00
Estratégia e Gestão da Saúde	FES	4934	Apoio às Secretarias Municipais de Saúde para Ações e Serviços de Saúde	101.641.034,12
Estratégia e Gestão da Saúde	FES	4970	Realização de Ações de Prevenção e Vigilância Epidemiológica e Ambiental	13.158.666,81
Estratégia e Gestão da Saúde	FES	4971	Estruturação e Desenvolvimento da Escola de Saúde Pública do Estado do RJ	1.050.460,00
Estratégia e Gestão da Saúde	FES	8106	Apoio à Rede de Atenção Psicossocial do Estado do Rio de Janeiro - RAPS	11.217.652,25
Estratégia e Gestão da Saúde	FES	8322	Fortalecimento da Política de Gestão Estratégica e Participativa	3.151,38
Estratégia e Gestão da Saúde	FES	8323	Organização do Acesso aos Serviços de Saúde pelas Centrais de Regulação	126.055,20
Estratégia e Gestão da Saúde	FES	8324	Apoio aos Consórcios de Saúde	105.046,00
Estratégia e Gestão da Saúde	FES	8325	Melhoria da Gestão do Serviço de Saúde	94.541,40
Estratégia e Gestão da Saúde	FES	8326	Fortalecimento da Capacidade de Governança Regional e Estadual do SUS	86.137,72
Estratégia e Gestão da Saúde	FES	8327	Fomento à Expansão e à Qualificação da Atenção Primária nos Municípios	4.201.840,00
Estratégia e Gestão da Saúde	FES	8328	Operacionalização de Farmácias Estaduais de Medicamento Especializado-RIOFARMES	1.890.828,00
Estratégia e Gestão da Saúde	FES	8330	Apoio à Saúde da Mulher Materna e Infantil	6.302.760,00
Estratégia e Gestão da Saúde	FES	8331	Operacionalização das UPAs 24h Estaduais	1.262.652,92
Estratégia e Gestão da Saúde	FES	8340	Atendimento a Litígios em Saúde	21.009.200,00
Estratégia e Gestão da Saúde	FES	8341	Assistência Ambulatorial e Hospitalar	69.510.870,63

PROJETO DE LEI ORÇAMENTÁRIA ANUAL 2027

ORÇAMENTO DA CRIANÇA E DO ADOLESCENTE

Programa	UO	Cód. Ação	Ação Orçamentária	Orçamento (R$)
Estratégia e Gestão da Saúde	FES	8343	Realização de Exames de Imagem para Apoio Diagnóstico e Qualificação do Cuidado	1.050.460,00
Estratégia e Gestão da Saúde	FSERJ	2912	Gestão e Apoio às Unidades de Saúde Conforme Contrato de Gestão	853.726.653,39
Gestão Administrativa	FES	2010	Prest Serv entre Órg Est/ Aquis Comb e Lubrif	643.301,70
Gestão Administrativa	FES	2038	Pessoal e Encargos Sociais do Hospital Universitário Pedro Ernesto	121.435.034,26
Gestão Administrativa	FES	2660	Pessoal e Encargos Sociais	182.861.383,42
Gestão Administrativa	FES	2922	Pessoal e Encargos Sociais do Instituto Vital Brasil - IVB	13.640.015,11
Gestão Administrativa	FES	2923	Apoio à Operacionalização do Instituto Vital Brasil - IVB	3.259.205,94
Gestão Administrativa	FES	4410	Pessoal e Encargos Sociais - Instituto Assist. dos Serv. Est. do RJ - IASERJ	12.574.396,55
Meio Ambiente e Sustentabilidade	INEA	2954	Realização de Pesquisa e Controle Ambiental	13.087.293,94
Meio Ambiente e Sustentabilidade	INEA	3979	Cidades Sustentáveis	26.522.935,33
Meio Ambiente e Sustentabilidade	INEA	4675	Proteção dos Sistemas Florestais e da Biodiversidade	6.491.042,77
Meio Ambiente e Sustentabilidade	INEA	5617	Gestão de Risco e Reparação de Acidentes e Catástrofes	134.519.132,28
Meio Ambiente e Sustentabilidade	INEA	5618	Gestão de Resíduos Sólidos e Saneamento Ambiental	3.187.378,21
Meio Ambiente e Sustentabilidade	SEAS	5638	Desenvolvimento Ambiental Sustentável	3.668.836,81
Meio Ambiente e Sustentabilidade	SEAS	5639	Gerenciamento de Recursos Hídricos	2.936.480,88
Meio Ambiente e Sustentabilidade	SEAS	5645	Gestão dos Recursos Naturais	6.378.294,59
Meio Ambiente e Sustentabilidade	UEPSAM	1102	Saneamento Ambiental nos Municípios do Entorno da Baía de Guanabara	45.676.361,18
Política Habitacional e Regulariz. Fundiária	CEHAB-RJ	3526	Produção de Unidades Habitacionais	13.295.768,02
Política Habitacional e Regulariz. Fundiária	CEHAB-RJ	3529	Recuperação de Conjuntos Habitacionais	420.184,00
Política Habitacional e Regulariz. Fundiária	CEHAB-RJ	3530	Urbanização de Assentamentos Precários	6.814.738,03
Política Habitacional e Regulariz. Fundiária	ITERJ	1557	Assentamento e Reassentamento de Famílias	2.100,92
Política Habitacional e Regulariz. Fundiária	SEHIS	1847	Planejamento Desenvolvimento e Execução de Obras e de Projetos Habitacionais	11.968.024,19
Segurança Alimentar e Nutricional	FES	4539	Alimentação Vigilância Promoção e Organização da Atenção Nutricional	36.240,87
Sist Prisional e Ressocialização Custodiados	FES	2218	Apoio às Unidades de Saúde do Sistema Penitenciário	103.719,06

ORÇAMENTO TEMÁTICO DO IDOSO

Orçamento do Idoso

$ 3.304.166.712,42
Bilhões

Orçamento Não Exclusivo

$ 3.304.166.712,42
Bilhões

19,9303% em 2027

Eixo Assistência Social e Direitos da Cidadania

Programa	UO	Cód. Ação	Ação Orçamentária	Orçamento (R$)
Desenvolvimento Agropecuário, Pesqueiro e Aqu	SEAPPADI	4728	Promoção dos Sistemas Alimentares Sustentáveis	398.606,00
Direitos do Consumidor	PROCON-RJ	2995	Ampliação de Atendimento ao Consumidor	13.296,30
Direitos do Consumidor	PROCON-RJ	8271	Promoção Fiscalização e Assistência aos Direitos do Consumidor	3.922,88
Direitos Humanos e Cidadania	DEGASE	4936	Assistência às Famílias dos Socioeducandos	159.442,40
Direitos Humanos e Cidadania	FUNDEPI	4659	Promoção de Direitos da Pessoa Idosa	1.195.818,00
Direitos Humanos e Cidadania	FUPDE	4582	Fortalec da Gestão e do Contr Social das Pol Pub para Pessoas com Deficiência	269.979,43
Direitos Humanos e Cidadania	SEMPI	4754	PROMOÇÃO E DEFESA DOS DIREITOS DA PESSOA COM DEFICIÊNCIA	822.477,24
Direitos Humanos e Cidadania	SEMPI	4761	Desenvolvimento Socioeconômico Bem Estar e Direitos Civis	1.518.019,20
Direitos Humanos e Cidadania	SEMPI	4932	Projetos e Políticas Públicas para Pessoa com Deficiência ou em vulnerabilidade	8.250.754,36
Emprego, Renda e Formaç. para Mercado de Trab	FEFEPS	4514	Fomento à Economia Popular e Solidária	2.068,77
Emprego, Renda e Formaç. para Mercado de Trab	FTRJ	4907	Gestão do Fundo do Trabalho do Estado do Rio de Janeiro	216.528,76
Emprego, Renda e Formaç. para Mercado de Trab	SETRAB	4855	Acesso à Certificação Profissional	127.553,92
Emprego, Renda e Formaç. para Mercado de Trab	SETRAB	8260	Qualificação Social Profissional	2.391.636,00
Emprego, Renda e Formaç. para Mercado de Trab	SETRAB	8263	Gestão do Sistema Nacional de Empregos - SINE/RJ	351.132,42
Fortalec. Políticas Públicas para Mulheres	FEDM	4881	Promoção dos direitos da mulher	43.670,28
Fortalec. Políticas Públicas para Mulheres	SEMPI	4806	Fomento à Política Pública para Mulher	71.749,08
Fortalec. Políticas Públicas para Mulheres	SEMPI	4807	Desenvolvimento de Ações de Articulação Institucional e Políticas Transversais	594.748,25
Fortalec. Políticas Públicas para Mulheres	SEMPI	4808	Desenvolvimento de Ações de Autonomia Econômica da Mulher	1.024.405,06
Fortalec. Políticas Públicas para Mulheres	SEMPI	4809	Desenvolvimento de Ações para enfrentamento a violência contra a mulher	3.023.163,03
Fortalec. Políticas Públicas para Mulheres	SEMPI	4929	PROGRAMA ANTES QUE ACONTEÇA	5.229.611,07
Fortalec. Políticas Públicas para Mulheres	SEPM	4643	Gestão Operacional do Programa de Prevenção à Violência Contra a Mulher	327.296,98
Fortalec. Políticas Públicas para Mulheres	SEPOL	4642	Gestão Operacional das Delegacias Especializadas no Atendimento à Mulher	2.385.324,07
Investimentos e Desenvolvimento Econômico	SEDES	4802	Fortalecimento do empreendedorismo no Estado do Rio de Janeiro	1.993,03
Política Habitacional e Regulariz. Fundiária	CEHAB-RJ	3532	Titulação de Imóveis dos Conjuntos Habitacionais da CEHAB	239.163,60
Política Habitacional e Regulariz. Fundiária	ITERJ	2710	Regularização Fundiária de Interesse Social	5.103.937,17
Prevenção à Violência e Combate à Criminalida	FUSPRJ	5759	Apoio a Projetos e Atividades da Polícia Civil	2.497.381,39
Prevenção à Violência e Combate à Criminalida	SEPOL	8250	Operacionalização da Polícia Técnico-Científica	9.763.528,11
Prevenção ao Uso de Drogas	SEMPI	4755	PROMOÇÃO À PREVENÇÃO AO ACOLHIMENTO E À REINSERÇÃO SOCIAL DO USUÁRIO DE DROGAS	605.065,37
SUAS, Proteção Social e Redução da Pobreza	FEAS	4078	Proteção Social Especial à População de Rua	576.247,95
SUAS, Proteção Social e Redução da Pobreza	FEAS	4540	Gestão dos Programas da Assistência Social	7.402.544,11

PROJETO DE LEI ORÇAMENTÁRIA ANUAL 2027

ORCAMENTO DO IDOSO

Programa	UO	Cód. Ação	Ação Orçamentária	Orçamento (R$)
SUAS, Proteção Social e Redução da Pobreza	FEAS	4542	Proteção Social Especial de Média e Alta Complexidade	24.611.927,47
SUAS, Proteção Social e Redução da Pobreza	FEAS	4891	APOIO AOS MUNICIPIOS PARA ASSISTENCIA SOCIAL	5.999.020,30
SUAS, Proteção Social e Redução da Pobreza	FEAS	8355	Proteção Social Básica	13.968.338,90
SUAS, Proteção Social e Redução da Pobreza	FLXIII	1838	Promoção e Garantia dos Direitos das Populações Vulneráveis	1.993,03
SUAS, Proteção Social e Redução da Pobreza	FLXIII	2220	Desenvolvimento e Integração Social	459.598,30
SUAS, Proteção Social e Redução da Pobreza	FLXIII	4443	Proteção Social à População em Situação de Vulnerabilidade	4.856.497,92
SUAS, Proteção Social e Redução da Pobreza	FLXIII	4760	Proteção em Situação de Calamidade Pública e de Emergência	11.604,82

Eixo Cultura, Esporte e Lazer

Programa	UO	Cód. Ação	Ação Orçamentária	Orçamento (R$)
Emprego, Renda e Formação para o Mercado de Trabalho	FAETEC	4983	Expansão da educação profissional técnica de nível médio	157.181.835,02
Esporte e Lazer	SEEL	2085	Fomento ao Desenvolvimento da Prática Esportiva	24.855.843,25
Esporte e Lazer	SUDERJ	1857	FOMENTO AO DESENV. DA PRÁTICA ESPORTIVA EM COMUNIDADES	1.993,03
Esporte e Lazer	SUDERJ	1858	NÚCLEOS ESPORTIVOS INCLUSIVOS	1.993,03
Esporte e Lazer	SUDERJ	8293	Operacionalização dos Complexos Esportivos	3.211.049,56
Oferta de Bens Culturais e Fomento à Cultura	FEC	4495	Valorização e Difusão de Bens Serviços Manifestações Artístico-culturais	4.936.306,81
Oferta de Bens Culturais e Fomento à Cultura	FEC	4641	Ações Emergenciais Destinadas ao Setor Cultural	55.494,92
Oferta de Bens Culturais e Fomento à Cultura	FEC	4655	Apoio e Fomento à Cultura nos Municípios	7.976,11
Oferta de Bens Culturais e Fomento à Cultura	FEC	4837	Política Nacional Aldir Blanc de Fomento à Cultura	22.651.378,28
Oferta de Bens Culturais e Fomento à Cultura	FEC	4840	Integração e Internacionalização da Cultura	398.606,00
Oferta de Bens Culturais e Fomento à Cultura	FMIS	4464	Operacionalização dos Equipamentos Culturais do FMIS	12.756,99
Oferta de Bens Culturais e Fomento à Cultura	FTMRJ	1104	Modernização das Unidades Culturais da FTMRJ	1.993,03
Oferta de Bens Culturais e Fomento à Cultura	FTMRJ	4491	Operacionalização do Teatro Municipal	1.296.025,36
Oferta de Bens Culturais e Fomento à Cultura	FTMRJ	4859	Apoio à Exposição Itinerante	97.892,85
Oferta de Bens Culturais e Fomento à Cultura	FTMRJ	5366	Implantação da Nova Central Técnica de Produções – Fábrica de Espetáculos	1.993,03
Oferta de Bens Culturais e Fomento à Cultura	FUNARJ	1088	Modernização das Unidades Culturais da FUNARJ	1.993,03
Oferta de Bens Culturais e Fomento à Cultura	FUNARJ	4469	Operacionalização dos Equipamentos Culturais da FUNARJ	2.422.053,23
Oferta de Bens Culturais e Fomento à Cultura	FUNARJ	8214	Produções Culturais nos Teatros	7.058.026,16
Oferta de Bens Culturais e Fomento à Cultura	FUNARJ	8216	Dinamização e Preservação do Acervo dos Museus	890.884,41
Oferta de Bens Culturais e Fomento à Cultura	SECEC	1022	Implantação de Cinema	419.565,50
Oferta de Bens Culturais e Fomento à Cultura	SECEC	1027	Modernização dos Equipamentos Culturais da SECEC	1.993,03
Oferta de Bens Culturais e Fomento à Cultura	SECEC	2953	Operacionalização de Biblioteca	671.252,50
Oferta de Bens Culturais e Fomento à Cultura	SECEC	4502	Operacionalização dos Equipamentos Culturais da SECEC	1.454.294,26
Oferta de Bens Culturais e Fomento à Cultura	SECEC	4592	Estímulo ao Empreendedorismo Criativo	15.944,24
Oferta de Bens Culturais e Fomento à Cultura	SECEC	4704	Escola da Cultura Operacionalizada	849.314,59
Oferta de Bens Culturais e Fomento à Cultura	SECEC	4839	Apoio e Fomento à Cultura na Baixada Fluminense	21.923,33
Oferta de Bens Culturais e Fomento à Cultura	SECEC	4842	Apoio à Cultura Viva	17.574,74
Oferta de Bens Culturais e Fomento à Cultura	SECEC	4883	Gestão Contínua dos Processos e Equipamentos Culturais	790.555,28
Oferta de Bens Culturais e Fomento à Cultura	SECEC	4913	Apoio a Projetos e Obras Literárias	135.526,04

PROJETO DE LEI ORÇAMENTÁRIA ANUAL 2027

ORCAMENTO DO IDOSO

Programa	UO	Cód. Ação	Ação Orçamentária	Orçamento (R$)
Oferta de Bens Culturais e Fomento à Cultura	SECEC	4915	Acesso à Cultura e Formação de Plateia	3.467.872,20
Oferta de Bens Culturais e Fomento à Cultura	SECEC	4916	Gestão do Conselho Estadual de Cultura	1.993,03
Oferta de Bens Culturais e Fomento à Cultura	SECEC	4917	Difusão Cultural e Promoção de Atividades Artísticas	209.268,15
Oferta de Bens Culturais e Fomento à Cultura	SECEC	4964	Implantação e Operacionalização do Novo MIS	379.874,51
Oferta de Bens Culturais e Fomento à Cultura	SECEC	8207	Pesquisa Documentação Educação e Difusão do Patrimônio Histórico	29.895,45
Oferta de Bens Culturais e Fomento à Cultura	SECEC	8208	Desenvolvimento do Setor Audiovisual	29.895,45
Oferta de Bens Culturais e Fomento à Cultura	SECEC	8209	Estímulo à Produção Cultural no Território Fluminense e para a Juventude	29.895,45
PROGRAMA DE INCENTIVO A LEITURA	SEEDUC	4924	PROMOÇÃO E INCENTIVO À LEITURA E AO CONHECIMENTO	1.994,03
Oferta de Bens Culturais e Fomento à Cultura	SECEC	4915	Acesso à Cultura e Formação de Plateia	3.467.872,20
Oferta de Bens Culturais e Fomento à Cultura	SECEC	4916	Gestão do Conselho Estadual de Cultura	1.993,03

Saúde

Programa	UO	Cód. Ação	Ação Orçamentária	Orçamento (R$)
Ciência, Tecnologia e Inovação	FES	2924	Apoio à Produção Industrial e Distribuição de Medicamentos do IVB	3.851.458,13
Ciência, Tecnologia e Inovação	IVB	8319	Promoção de Eventos Científicos e Modernização de Espaços Científicos Culturais	99.651,50
Ciência, Tecnologia e Inovação	IVB	8345	Desenvolvimento Tecnológico Produção Industrial e Distribuição de Medicamentos	8.766.452,07
Desenvolvimento Territorial	ITERJ	4505	Fomento Socioprodutivo dos Assentamentos Rurais e Urbanos	199.303,00
Ensino Superior	FES	2682	Apoio ao Hospital Universitário Pedro Ernesto	43.685.455,56
Ensino Superior	UERJ	3409	Recuperação e Modernização do Complexo Universitário de Saúde	1.608.014,27
Ensino Superior	UERJ	4468	Operacionalização do Complexo Universitário de Saúde	26.662.755,34
Estratégia e Gestão da Saúde	FES	1094	Construção Reforma e Aparelhamento de Unidades de Saúde	26.784.175,31
Estratégia e Gestão da Saúde	FES	2714	Assistência Farmacêutica Básica	11.718.613,61
Estratégia e Gestão da Saúde	FES	2716	Assistência Farmacêutica Especializada	29.558.515,72
Estratégia e Gestão da Saúde	FES	2721	Realização de Tratamento Fora de Domicílio - TFD	699.553,53
Estratégia e Gestão da Saúde	FES	2727	Apoio a Entes para Ações de Saúde	25.590.169,57
Estratégia e Gestão da Saúde	FES	2731	Vigilância Laboratorial de Interesse da Saúde Pública	1.231.692,54
Estratégia e Gestão da Saúde	FES	2742	Apoio às UPAS 24 Horas Municipalizadas	41.136.139,20
Estratégia e Gestão da Saúde	FES	2744	Assistência Pré-hospitalar Móvel de Urgência e Emergência - SAMU 192	18.371.702,91
Estratégia e Gestão da Saúde	FES	2751	Qualificação do Planejamento do SUS	2.989,55
Estratégia e Gestão da Saúde	FES	2752	Fortalecimento do Controle Social - Conselhos Estaduais de Saúde	803.191,09
Estratégia e Gestão da Saúde	FES	2894	Realização de Resgate Aéreo para Urgência/Emergência em Saúde	2.401.601,15
Estratégia e Gestão da Saúde	FES	2911	Execução do Contrato de Gestão - FES	861.078.369,32
Estratégia e Gestão da Saúde	FES	4528	Assistência em Unidade de Tratamento Intensivo	59.790.900,00
Estratégia e Gestão da Saúde	FES	4530	Apoio à Qualificação da Rede de Terapia Renal Substitutiva - RTRS	12.441.609,36
Estratégia e Gestão da Saúde	FES	4533	Apoio à Rede de Cuidado à Pessoa com Deficiência - RCPD	13.951.210,00

PROJETO DE LEI ORÇAMENTÁRIA ANUAL 2027

ORCAMENTO DO IDOSO

Programa	UO	Cód. Ação	Ação Orçamentária	Orçamento (R$)
Estratégia e Gestão da Saúde	FES	4695	Operacionalização da Escola de Formação Técnica em Saúde (ETIS)	119.581,80
Estratégia e Gestão da Saúde	FES	4856	Equidade em saúde para populações específicas	8.299.973,44
Estratégia e Gestão da Saúde	FES	4858	Incentivo à Assistência Oncológica	19.622.950,46
Estratégia e Gestão da Saúde	FES	4862	Promoção da Educação e Pesquisa em Saúde	199.303,00
Estratégia e Gestão da Saúde	FES	4863	Implementação das políticas de acesso ao transplante	9.451.476,41
Estratégia e Gestão da Saúde	FES	4864	Incremento à Assistência de Alta Complexidade em Cardiologia	46.810.762,78
Estratégia e Gestão da Saúde	FES	4865	Atenção à Rede de Oftalmológica de Média e Alta Complexidade	2.989.545,00
Estratégia e Gestão da Saúde	FES	4866	Apoio a HUPE e PPC/UERJ para a realização de procedimento especializado	63.004.660,88
Estratégia e Gestão da Saúde	FES	4899	GRATIFICAÇÃO AGENTES DE SAÚDE -SES	1.993,03
Estratégia e Gestão da Saúde	FES	4908	Realização de procedimentos por prestador via chamamento público	19.930.300,00
Estratégia e Gestão da Saúde	FES	4933	Estruturação de Estabelecimento de Saúde	2.989.545,00
Estratégia e Gestão da Saúde	FES	4934	Apoio às Secretarias Municipais de Saúde para Ações e Serviços de Saúde	96.421.391,70
Estratégia e Gestão da Saúde	FES	4970	Realização de Ações de Prevenção e Vigilância Epidemiológica e Ambiental	12.482.920,68
Estratégia e Gestão da Saúde	FES	4971	Estruturação e Desenvolvimento da Escola de Saúde Pública do Estado do RJ	996.515,00
Estratégia e Gestão da Saúde	FES	8106	Apoio à Rede de Atenção Psicossocial do Estado do Rio de Janeiro - RAPS	10.641.584,38
Estratégia e Gestão da Saúde	FES	8322	Fortalecimento da Política de Gestão Estratégica e Participativa	2.989,55
Estratégia e Gestão da Saúde	FES	8323	Organização do Acesso aos Serviços de Saúde pelas Centrais de Regulação	119.581,80
Estratégia e Gestão da Saúde	FES	8324	Apoio aos Consórcios de Saúde	99.651,50
Estratégia e Gestão da Saúde	FES	8325	Melhoria da Gestão do Serviço de Saúde	89.686,35
Estratégia e Gestão da Saúde	FES	8326	Fortalecimento da Capacidade de Governança Regional e Estadual do SUS	81.714,23
Estratégia e Gestão da Saúde	FES	8327	Fomento à Expansão e à Qualificação da Atenção Primária nos Municípios	3.986.060,00
Estratégia e Gestão da Saúde	FES	8328	Operacionalização de Farmácias Estaduais de Medicamento Especializado-RIOFARMES	1.793.727,00
Estratégia e Gestão da Saúde	FES	8331	Operacionalização das UPAs 24h Estaduais	1.197.811,03
Estratégia e Gestão da Saúde	FES	8340	Atendimento a Litígios em Saúde	19.930.300,00
Estratégia e Gestão da Saúde	FES	8341	Assistência Ambulatorial e Hospitalar	65.941.230,74
Estratégia e Gestão da Saúde	FES	8343	Realização de Exames de Imagem para Apoio Diagnóstico e Qualificação do Cuidado	996.515,00
Estratégia e Gestão da Saúde	FSERJ	2912	Gestão e Apoio às Unidades de Saúde Conforme Contrato de Gestão	809.884.637,21
Gestão Administrativa	FES	2038	Pessoal e Encargos Sociais do Hospital Universitário Pedro Ernesto	115.198.896,84
Gestão Administrativa	FES	2660	Pessoal e Encargos Sociais	173.470.776,14
Gestão Administrativa	FES	2922	Pessoal e Encargos Sociais do Instituto Vital Brasil - IVB	12.939.549,97
Gestão Administrativa	FES	2923	Apoio à Operacionalização do Instituto Vital Brasil - IVB	3.091.833,68
Gestão Administrativa	FES	4410	Pessoal e Encargos Sociais - Instituto Assist. dos Serv. Est. do RJ - IASERJ	11.928.654,85
Meio Ambiente e Sustentabilidade	INEA	2954	Realização de Pesquisa e Controle Ambiental	12.415.213,07
Meio Ambiente e Sustentabilidade	INEA	3979	Cidades Sustentáveis	25.160.884,66
Meio Ambiente e Sustentabilidade	INEA	4675	Proteção dos Sistemas Florestais e da Biodiversidade	6.157.703,75
Meio Ambiente e Sustentabilidade	INEA	5617	Gestão de Risco e Reparação de Acidentes e Catástrofes	127.611.078,11
Meio Ambiente e Sustentabilidade	INEA	5618	Gestão de Resíduos Sólidos e Saneamento Ambiental	3.023.694,57
Meio Ambiente e Sustentabilidade	SEAS	5638	Desenvolvimento Ambiental Sustentável	3.480.428,49
Meio Ambiente e Sustentabilidade	SEAS	5639	Gerenciamento de Recursos Hídricos	2.785.681,75
Meio Ambiente e Sustentabilidade	SEAS	5645	Gestão dos Recursos Naturais	6.050.745,61
Meio Ambiente e Sustentabilidade	UEPSAM	1102	Saneamento Ambiental nos Municípios do Entorno da Baía de Guanabara	43.330.711,37
Política Habitacional e Regulariz. Fundiária	CEHAB-RJ	3526	Produção de Unidades Habitacionais	12.612.981,24

PROJETO DE LEI ORÇAMENTÁRIA ANUAL 2027

ORCAMENTO DO IDOSO

Programa	UO	Cód. Ação	Ação Orçamentária	Orçamento (R$)
Política Habitacional e Regulariz. Fundiária	CEHAB-RJ	3529	Recuperação de Conjuntos Habitacionais	398.606,00
Política Habitacional e Regulariz. Fundiária	CEHAB-RJ	3530	Urbanização de Assentamentos Precários	6.464.776,06
Política Habitacional e Regulariz. Fundiária	ITERJ	1557	Assentamento e Reassentamento de Famílias	1.993,03
Política Habitacional e Regulariz. Fundiária	SEHIS	1847	Planejamento Desenvolvimento e Execução de Obras e de Projetos Habitacionais	11.353.421,95
Segurança Alimentar e Nutricional	FES	4539	Alimentação Vigilância Promoção e Organização da Atenção Nutricional	34.379,77

ORÇAMENTO TEMÁTICO DA MULHER

Orçamento Mulher

$ 12.060.223.788,28

Bilhões

Orçamento Específico

$ 54.911.016,91

Milhões

Eixo Assistência Social e Garantia de Direitos

Programa	UO	Cód. Ação	Ação Orçamentária	Orçamento (R$)
Fortalecimento das Políticas Públicas para Mulheres	FEDM	4881	Promoção dos direitos da mulher	115.000,10
Fortalecimento das Políticas Públicas para Mulheres	SEMPI	4739	CONSELHO ESTADUAL DA MULHER - CEDIM	473.713,38
Fortalecimento das Políticas Públicas para Mulheres	SEMPI	4806	Fomento à Política Pública para Mulher	188.942,04
Fortalecimento das Políticas Públicas para Mulheres	SEMPI	4807	Desenvolvimento de Ações de Articulação Institucional e Políticas Transversais	1.566.193,58
Fortalecimento das Políticas Públicas para Mulheres	SEDSODH	4543	Promoção de Ações de Enfrentamento à Violência contra a Mulher	5.248.390,00

Eixo Autonomia Econômica

Programa	UO	Cód. Ação	Ação Orçamentária	Orçamento (R$)
Fortalecimento das Políticas Públicas para Mulheres	SEMPI	4808	Desenvolvimento de Ações de Autonomia Econômica da Mulher	2.697.639,92

Eixo Saúde

Programa	UO	Cód. Ação	Ação Orçamentária	Orçamento (R$)
Estratégia e Gestão da Saúde	FES	8330	Apoio à Saúde da Mulher Materna e Infantil	15.745.170,00

Eixo Segurança

Programa	UO	Cód. Ação	Ação Orçamentária	Orçamento (R$)
Fortalecimento das Políticas Públicas para Mulheres	SEMPI	4809	Desenvolvimento de Ações para enfrentamento a violência contra a mulher	7.961.113,79
Fortalecimento das Políticas Públicas para Mulheres	SEMPI	4929	PROGRAMA ANTES QUE ACONTEÇA	13.771.512,94
Fortalecimento das Políticas Públicas para Mulheres	SEPM	4643	Gestão Operacional do Programa de Prevenção à Violência Contra a Mulher	861.894,80
Fortalecimento das Políticas Públicas para Mulheres	SEPOL	4642	Gestão Operacional das Delegacias Especializadas no Atendimento à Mulher	6.281.446,35

Orçamento Ampliado

12.005.312.771,37
Bilhões

54,4833% em 2027

Eixo Assistência Social e Garantia de Direitos

Programa	UO	Cód. Ação	Ação Orçamentária	Orçamento (R$)
Desenvolvimento Agropecuário, Pesqueiro e Aqu	SEAPA	4728	Promoção dos Sistemas Alimentares Sustentáveis	1.049.678,00
Direitos do Consumidor	PROCON-RJ	2995	Ampliação de Atendimento ao Consumidor	35.014,11
Direitos do Consumidor	PROCON-RJ	8271	Promoção Fiscalização e Assistência aos Direitos do Consumidor	10.330,41
Direitos Humanos e Cidadania	DEGASE	4936	Assistência às Famílias dos Socioeducandos	419.871,20
Direitos Humanos e Cidadania	FEAS	2163	Proteção Integral a Crianças e Adolescentes com Deficiência	1.075.919,95
Direitos Humanos e Cidadania	FEAS	4176	Proteção a Crianças e Adolescentes em Situação de Vulnerabilidade Social	23.601.513,86
Direitos Humanos e Cidadania	FIA-RJ	4633	Apoio a Programas e Projetos da Infância e Adolescência	31.995.959,92
Direitos Humanos e Cidadania	FUNDEPI	4659	Promoção de Direitos da Pessoa Idosa	3.149.034,00
Direitos Humanos e Cidadania	FUPDE	4582	Fortalec da Gestão e do Contr Social das Pol Pub para Pessoas com Deficiência	710.956,36
Direitos Humanos e Cidadania	SEDSODH	4922	AÇÕES ESTRATÉGICAS INTEGRADAS PARA PROMOÇÃO DA PRIMEIRA INFÂNCIA	26.241,95
Direitos Humanos e Cidadania	SEDSODH	4923	PROGRAMA DE GUARDA SUBSIDIADA	26.241,95
Direitos Humanos e Cidadania	SEDSODH	4973	Fortalecimento da Política de Escuta Especializada de Crianças e Adolescentes	1.679.484,80
Direitos Humanos e Cidadania	SEMPI	4754	PROMOÇÃO E DEFESA DOS DIREITOS DA PESSOA COM DEFICIÊNCIA	2.165.888,79
Direitos Humanos e Cidadania	SEMPI	4932	Projetos e Políticas Públicas para Pessoa com Deficiência ou em vulnerabilidade	21.727.308,01
Gestão Administrativa	SEMPI	2010	Prest Serv entre Órg Est/ Aquis Comb e Lubrif	230.402,22
Gestão Administrativa	SEMPI	2016	Manut Ativid Operacionais / Administrativas	3.986.844,47
Gestão Administrativa	SEMPI	2660	Pessoal e Encargos Sociais	22.766.017,93
Gestão Administrativa	SEMPI	8021	Pagamento de Despesas com Serviços de Utilidade Pública	170.373,24
Política Habitacional e Regulariz. Fundiária	CEHAB-RJ	3532	Titulação de Imóveis dos Conjuntos Habitacionais da CEHAB	629.806,80
Política Habitacional e Regulariz. Fundiária	ITERJ	2710	Regularização Fundiária de Interesse Social	13.440.566,79
Prevenção ao Uso de Drogas	SEMPI	4755	PROMOÇÃO À PREVENÇÃO AO ACOLHIMENTO E À REINSERÇÃO SOCIAL DO USUÁRIO DE DROGAS	1.593.362,39
SUAS, Proteção Social e Redução da Pobreza	FEAS	4078	Proteção Social Especial à População de Rua	1.517.475,40
SUAS, Proteção Social e Redução da Pobreza	FEAS	4540	Gestão dos Programas da Assistência Social	19.493.654,64
SUAS, Proteção Social e Redução da Pobreza	FEAS	4542	Proteção Social Especial de Média e Alta Complexidade	64.812.368,11
SUAS, Proteção Social e Redução da Pobreza	FEAS	4891	APOIO AOS MUNICIPIOS PARA ASSISTENCIA SOCIAL	15.797.653,90
SUAS, Proteção Social e Redução da Pobreza	FEAS	8355	Proteção Social Básica	36.783.836,76
SUAS, Proteção Social e Redução da Pobreza	FEAS	8358	Apoio à Gestão e às Instâncias de Pactuação e Deliberação do SUAS	15.799.496,08
SUAS, Proteção Social e Redução da Pobreza	FFIA	4716	Promoção Defesa e Garantia dos Direitos da Criança e do Adolescente	1.346.893,28
SUAS, Proteção Social e Redução da Pobreza	FLXIII	1838	Promoção e Garantia dos Direitos das Populações Vulneráveis	5.248,39
SUAS, Proteção Social e Redução da Pobreza	FLXIII	2220	Desenvolvimento e Integração Social	1.210.293,43
SUAS, Proteção Social e Redução da Pobreza	FLXIII	4443	Proteção Social à População em Situação de Vulnerabilidade	12.788.967,10
SUAS, Proteção Social e Redução da Pobreza	FLXIII	4760	Proteção em Situação de Calamidade Pública e de Emergência	30.559,80

Eixo Autonomia Econômica

Programa	UO	Cód. Ação	Ação Orçamentária	Orçamento (R$)
Ciência, Tecnologia e Inovação	CECIERJ	2830	Divulgação e Popularização da Ciência	367.387,30
Emprego, Renda e Formaç. para Mercado de Trab	FEFEPS	4514	Fomento à Economia Popular e Solidária	5.447,83
Emprego, Renda e Formaç. para Mercado de Trab	FTRJ	4907	Gestão do Fundo do Trabalho do Estado do Rio de Janeiro	570.200,83
Emprego, Renda e Formaç. para Mercado de Trab	SETRAB	4855	Acesso à Certificação Profissional	335.896,96

PROJETO DE LEI ORÇAMENTÁRIA ANUAL 2027

ORCAMENTO MULHER

Programa	UO	Cód. Ação	Ação Orçamentária	Orçamento (R$)
Emprego, Renda e Formaç. para Mercado de Trab	SETRAB	4928	IMPLEMENTAÇÃO E MANUTENÇÃO DE RESTAURANTE ESCOLA	5.248,39
Emprego, Renda e Formaç. para Mercado de Trab	SETRAB	8260	Qualificação Social Profissional	6.298.068,00
Emprego, Renda e Formaç. para Mercado de Trab	SETRAB	8263	Gestão do Sistema Nacional de Empregos - SINE/RJ	924.662,40
Investimentos e Desenvolvimento Econômico	SEDEICS	4802	Fortalecimento do empreendedorismo no Estado do Rio de Janeiro	5.248,39

Eixo Educação e Cultura

Programa	UO	Cód. Ação	Ação Orçamentária	Orçamento (R$)
Ciência, Tecnologia e Inovação	FAETEC	5795	Implantação de Centro Tecnológico Integrado de Pesquisa e Iniciação Científica	6.930.844,86
Direitos Humanos e Cidadania	DEGASE	1023	Descentralização das Unidades de Atendimento Socioeducativo	16.670.078,02
Direitos Humanos e Cidadania	DEGASE	4815	Segurança das Unidades Socioeducativas	2.305.092,89
Direitos Humanos e Cidadania	DEGASE	4816	Assistência à Saúde Integral do Servidor	236.177,55
Direitos Humanos e Cidadania	DEGASE	8190	Reequipamento das Unidades de Atendimento Socioeducativo	2.729.162,80
Direitos Humanos e Cidadania	DEGASE	8191	Manutenção das Unidades de Atendimento Socioeducativo	28.824.157,88
Direitos Humanos e Cidadania	DEGASE	8303	Assistência à Saúde Integral do Adolescente em Conflito com a Lei	698.035,87
Direitos Humanos e Cidadania	DEGASE	8311	Qualificação do Servidor do Degase	314.903,40
Direitos Humanos e Cidadania	DEGASE	8312	Oferta de Oportunidades para Profissionalização	1.496.456,12
Direitos Humanos e Cidadania	DEGASE	8313	Oferta de Atividades Culturais Desportivas e de Lazer	157.451,70
Educação Básica	CECIERJ	2829	Suporte para Acesso ao Ensino Superior – Pré-Vestibular Social	6.641.459,66
Educação Básica	CECIERJ	4462	Implantação de Cursos à Distância	75.055,13
Educação Básica	CECIERJ	8347	Fortalecimento da Educação Básica - CEJA	15.184.129,71
Educação Básica	FAETEC	4534	Incentivo à Permanência e Conclusão Escolar do Ensino Médio/Técnico	1.277.584,09
Educação Básica	FAETEC	4536	Monitoramento do Desempenho Acadêmico da Educação Básica/Técnica	1.574.517,00
Educação Básica	FAETEC	4537	Realização de Atividades de Integração Curricular da Educação Básica/Técnica	5.248,39
Educação Básica	FAETEC	4538	Aprimoramento e Efetividade do Ensino Público na Educação Básica/Técnica	3.149.034,00
Educação Básica	FAETEC	4545	Educação Inclusiva na Rede FAETEC	2.099.356,00
Educação Básica	FAETEC	8307	Manutenção de Unidades Educacionais e Tecnológicas FAETEC	151.167.543,38
Educação Básica	SEEDUC	1546	Ampliação da Rede e Melhoria da Infraestrutura	90.811.737,52
Educação Básica	SEEDUC	1676	Reequipamento de Unidades Escolares	5.248,39
Educação Básica	SEEDUC	2028	Suporte à Autonomia Financeira de Unidades Escolares	76.238.249,60
Educação Básica	SEEDUC	2033	Apoio Suplementar à Educação Básica	1.906.746,91
Educação Básica	SEEDUC	2179	Aperfeiçoamento e Manutenção da Infraestrutura Tecnológica	4.592.967,38
Educação Básica	SEEDUC	2192	Apoio aos Serviços Educacionais	165.400.911,49
Educação Básica	SEEDUC	2229	Oferta de Transporte Escolar	39.742.522,15
Educação Básica	SEEDUC	2312	Realização de Atividades Extracurriculares	3.159.015,39
Educação Básica	SEEDUC	2313	Educação para Públicos Especiais	18.223,98
Educação Básica	SEEDUC	2318	Aprimoramento e Efetividade do Ensino Público	13.108.582,50
Educação Básica	SEEDUC	2339	Educação para Pessoas com Deficiência	6.649.710,13
Educação Básica	SEEDUC	2421	Oferta de Nutrição Escolar	208.341.181,63
Educação Básica	SEEDUC	2691	Avaliação do Sistema Educacional do ERJ	5.248,39
Educação Básica	SEEDUC	2693	Correção do Fluxo Escolar	2.209.572,19
Educação Básica	SEEDUC	2696	Valorização do Desenvolvimento Profissional	31.805.243,40
Educação Básica	SEEDUC	4767	Ampliação da Educação Integral e Educação de Tempo Integral	7.295.262,10
Educação Básica	SEEDUC	4905	Educação Cívico Militar	5.248,39
Educação Básica	SEEDUC	5623	Educação Profissional e Tecnológica	44.016.644,60
Emprego, Renda e Formaç. para Mercado de Trab	FAETEC	4532	Desenvolvimento do Ensino Profissional	2.682.785,40
Emprego, Renda e Formaç. para Mercado de Trab	FAETEC	4847	Fomento para Pesquisa Extensão e Inovação	2.624.195,00
Emprego, Renda e Formaç. para Mercado de Trab	FAETEC	4983	Expansão da educação profissional técnica de nível médio	413.918.290,79
Ensino Superior	CECIERJ	2828	Operacionalização do Curso Superior à Distância	10.099.968,13

PROJETO DE LEI ORÇAMENTÁRIA ANUAL 2027

ORCAMENTO MULHER

Programa	UO	Cód. Ação	Ação Orçamentária	Orçamento (R$)
Ensino Superior	FAETEC	4531	Incentivo à Permanência e Conclusão do Ensino Superior	9.179.290,30
Ensino Superior	FUNCIERJ	4588	Suporte a Estudantes e Pesquisadores	5.248,39
Ensino Superior	UENF	1045	Expansão da Infraestrutura dos Campi da UENF	7.531.355,15
Ensino Superior	UENF	2816	Prevenção à Evasão Discente	15.481.732,84
Ensino Superior	UERJ	2207	Apoio à Residência na UERJ	26.841.770,12
Ensino Superior	UERJ	2258	Integração UERJ e Sociedade	45.558.867,73
Ensino Superior	UERJ	2267	Incentivo à Permanência Discente	88.648.631,96
Ensino Superior	UERJ	2268	Apoio à Formação do Estudante - UERJ	33.567.392,97
Ensino Superior	UERJ	4134	Desenvolvimento Técnico e Científico	17.437.839,81
Ensino Superior	UERJ	4690	Desenvolvimento das atividades de Ensino Pesquisa e Extensão	24.390.709,01
Esporte e Lazer	SEEL	2085	Fomento ao Desenvolvimento da Prática Esportiva	65.454.689,17
Esporte e Lazer	SUDERJ	8293	Operacionalização dos Complexos Esportivos	8.455.888,97
Gestão Administrativa	FAETEC	4969	Esc Tempo Int - Apoio à criação de matrículas em tempo int edu básica 1071	15.745,17
Gestão Administrativa	FAETEC	4985	Governança e Apoio Técnico-Administrativo - Juros por Educação - PROPAG - 2301	20.993,56
Gestão Administrativa	FEC	8213	Gestão do Fundo Estadual de Cultura	5.248,39
Gestão Administrativa	SEEDUC	2016	Manut Ativid Operacionais / Administrativas	14.976.339,65
Gestão Administrativa	SEEDUC	2299	Serviços de Utilidade Pública em Unid Escolar	76.941.397,40
Gestão Administrativa	SEEDUC	8021	Pagamento de Despesas com Serviços de Utilidade Pública	2.223.400,65
Gestão Administrativa	SEEDUC	4966	Escola em Tempo Integral - Pag remuneração dos profis da educação básica - 1072	117.688.289,25
Gestão Administrativa	SEEDUC	4967	Remuneração de profissionais em efetivo exercício - Ensino Fundamental - 1070	567.159.558,61
Gestão Administrativa	SEEDUC	4968	Remuneração de profissionais em efetivo exercício - Ensino Médio - 1070	1.491.326.295,82
Gestão Administrativa	SEEDUC	4969	Esc Tempo Int - Apoio à criação de matrículas em tempo int edu básica 1071	21.384.113,17
Gestão do Patrimônio Imóvel	EMOP	1883	Construção de CEU e Escolas - Novo Pac	33.725.387,88
Oferta de Bens Culturais e Fomento à Cultura	FEC	4495	Valorização e Difusão de Bens Serviços Manifestações Artístico-culturais	12.999.133,63
Oferta de Bens Culturais e Fomento à Cultura	FEC	4641	Ações Emergenciais Destinadas ao Setor Cultural	146.138,80
Oferta de Bens Culturais e Fomento à Cultura	FEC	4655	Apoio e Fomento à Cultura nos Municípios	21.004,06
Oferta de Bens Culturais e Fomento à Cultura	FEC	4837	Política Nacional Aldir Blanc de Fomento à Cultura	59.649.512,17
Oferta de Bens Culturais e Fomento à Cultura	FEC	4840	Integração e Internacionalização da Cultura	1.049.678,00
Oferta de Bens Culturais e Fomento à Cultura	FMIS	4464	Operacionalização dos Equipamentos Culturais do FMIS	33.593,89
Oferta de Bens Culturais e Fomento à Cultura	FTMRJ	1104	Modernização das Unidades Culturais da FTMRJ	5.248,39
Oferta de Bens Culturais e Fomento à Cultura	FTMRJ	4859	Apoio à Exposição Itinerante	257.788,32
Oferta de Bens Culturais e Fomento à Cultura	FTMRJ	5366	Implantação da Nova Central Técnica de Produções – Fábrica de Espetáculos	5.248,39
Oferta de Bens Culturais e Fomento à Cultura	FUNARJ	1088	Modernização das Unidades Culturais da FUNARJ	5.248,39
Oferta de Bens Culturais e Fomento à Cultura	FUNARJ	4469	Operacionalização dos Equipamentos Culturais da FUNARJ	6.378.167,88
Oferta de Bens Culturais e Fomento à Cultura	FUNARJ	4904	Gestão Fora dos Teatros e Museus	49.334.866,00
Oferta de Bens Culturais e Fomento à Cultura	FUNARJ	8214	Produções Culturais nos Teatros	18.586.410,59
Oferta de Bens Culturais e Fomento à Cultura	FUNARJ	8216	Dinamização e Preservação do Acervo dos Museus	2.346.030,33
Oferta de Bens Culturais e Fomento à Cultura	SECEC	1022	Implantação de Cinema	1.104.872,17
Oferta de Bens Culturais e Fomento à Cultura	SECEC	2953	Operacionalização de Biblioteca	1.767.657,75
Oferta de Bens Culturais e Fomento à Cultura	SECEC	4592	Estímulo ao Empreendedorismo Criativo	41.987,12
Oferta de Bens Culturais e Fomento à Cultura	SECEC	4704	Escola da Cultura Operacionalizada	2.236.561,51
Oferta de Bens Culturais e Fomento à Cultura	SECEC	4839	Apoio e Fomento à Cultura na Baixada Fluminense	57.732,29
Oferta de Bens Culturais e Fomento à Cultura	SECEC	4842	Apoio à Cultura Viva	46.280,83
Oferta de Bens Culturais e Fomento à Cultura	SECEC	4883	Gestão Contínua dos Processos e Equipamentos Culturais	2.081.826,38
Oferta de Bens Culturais e Fomento à Cultura	SECEC	4913	Apoio a Projetos e Obras Literárias	356.890,52
Oferta de Bens Culturais e Fomento à Cultura	SECEC	4915	Acesso à Cultura e Formação de Plateia	9.132.198,60

PROJETO DE LEI ORÇAMENTÁRIA ANUAL 2027

ORCAMENTO MULHER

Programa	UO	Cód. Ação	Ação Orçamentária	Orçamento (R$)
Oferta de Bens Culturais e Fomento à Cultura	SECEC	4916	Gestão do Conselho Estadual de Cultura	5.248,39
Oferta de Bens Culturais e Fomento à Cultura	SECEC	4917	Difusão Cultural e Promoção de Atividades Artísticas	551.080,95
Oferta de Bens Culturais e Fomento à Cultura	SECEC	4964	Implantação e Operacionalização do Novo MIS	1.000.351,01
Oferta de Bens Culturais e Fomento à Cultura	SECEC	8207	Pesquisa Documentação Educação e Difusão do Patrimônio Histórico	78.725,85
Oferta de Bens Culturais e Fomento à Cultura	SECEC	8208	Desenvolvimento do Setor Audiovisual	78.725,85
Oferta de Bens Culturais e Fomento à Cultura	SECEC	8209	Estímulo à Produção Cultural no Território Fluminense e para a Juventude	78.725,85
PROGRAMA DE INCENTIVO A LEITURA	SEEDUC	4924	PROMOÇÃO E INCENTIVO À LEITURA E AO CONHECIMENTO	5.251,01
Segurança Alimentar e Nutricional	UENF	2817	Operacionalização do Restaurante Universitário R.U.	3.289.215,87

Eixo Saúde

Programa	UO	Cód. Ação	Ação Orçamentária	Orçamento (R$)
Ciência, Tecnologia e Inovação	FES	2924	Apoio à Produção Industrial e Distribuição de Medicamentos do IVB	10.142.323,16
Ciência, Tecnologia e Inovação	IVB	8319	Promoção de Eventos Científicos e Modernização de Espaços Científicos Culturais	262.419,50
Ciência, Tecnologia e Inovação	IVB	8345	Desenvolvimento Tecnológico Produção Industrial e Distribuição de Medicamentos	23.085.332,08
Desenvolvimento Territorial	ITERJ	4505	Fomento Socioprodutivo dos Assentamentos Rurais e Urbanos	524.839,00
EDUCANDO COM SAÚDE NO ÂMBITO DO ESTADO RJ	SEEDUC	4920	VISITAS DE EQUIPES MULTIPROFISSIONAIS DE SAUDE ÀS ESCOLAS ESTADUAIS	5.248,39
Ensino Superior	FES	2682	Apoio ao Hospital Universitário Pedro Ernesto	115.040.068,70
Ensino Superior	UERJ	3409	Recuperação e Modernização do Complexo Universitário de Saúde	4.234.500,25
Ensino Superior	UERJ	4468	Operacionalização do Complexo Universitário de Saúde	70.212.961,42
Esporte e Lazer	SUDERJ	1857	FOMENTO AO DESENV. DA PRÁTICA ESPORTIVA EM COMUNIDADES	5.248,39
Esporte e Lazer	SUDERJ	1858	NÚCLEOS ESPORTIVOS INCLUSIVOS	5.248,39
Estratégia e Gestão da Saúde	FES	1094	Construção Reforma e Aparelhamento de Unidades de Saúde	70.532.705,41
Estratégia e Gestão da Saúde	FES	2714	Assistência Farmacêutica Básica	30.859.472,50
Estratégia e Gestão da Saúde	FES	2716	Assistência Farmacêutica Especializada	77.838.576,61
Estratégia e Gestão da Saúde	FES	2721	Realização de Tratamento Fora de Domicílio - TFD	1.842.184,89
Estratégia e Gestão da Saúde	FES	2727	Apoio a Entes para Ações de Saúde	67.388.443,77
Estratégia e Gestão da Saúde	FES	2731	Vigilância Laboratorial de Interesse da Saúde Pública	3.243.505,02
Estratégia e Gestão da Saúde	FES	2742	Apoio às UPAS 24 Horas Municipalizadas	108.326.769,60
Estratégia e Gestão da Saúde	FES	2744	Assistência Pré-hospitalar Móvel de Urgência e Emergência - SAMU 192	48.379.533,58
Estratégia e Gestão da Saúde	FES	2751	Qualificação do Planejamento do SUS	7.872,59
Estratégia e Gestão da Saúde	FES	2752	Fortalecimento do Controle Social - Conselhos Estaduais de Saúde	2.115.101,17
Estratégia e Gestão da Saúde	FES	2894	Realização de Resgate Aéreo para Urgência/Emergência em Saúde	6.324.309,95
Estratégia e Gestão da Saúde	FES	2911	Execução do Contrato de Gestão - FES	2.267.539.928,02
Estratégia e Gestão da Saúde	FES	2956	Realização de Teste de Triagem Neonatal	19.261.591,30
Estratégia e Gestão da Saúde	FES	4528	Assistência em Unidade de Tratamento Intensivo	157.451.700,00
Estratégia e Gestão da Saúde	FES	4530	Apoio à Qualificação da Rede de Terapia Renal Substitutiva - RTRS	32.763.389,48
Estratégia e Gestão da Saúde	FES	4533	Apoio à Rede de Cuidado à Pessoa com Deficiência - RCPD	36.738.730,00
Estratégia e Gestão da Saúde	FES	4695	Operacionalização da Escola de Formação Técnica em Saúde (ETIS)	314.903,40
Estratégia e Gestão da Saúde	FES	4856	Equidade em saúde para populações específicas	21.856.920,16
Estratégia e Gestão da Saúde	FES	4858	Incentivo à Assistência Oncológica	51.674.534,23
Estratégia e Gestão da Saúde	FES	4862	Promoção da Educação e Pesquisa em Saúde	524.839,00
Estratégia e Gestão da Saúde	FES	4863	Implementação das políticas de acesso ao transplante	24.889.256,20
Estratégia e Gestão da Saúde	FES	4864	Incremento à Assistência de Alta Complexidade em Cardiologia	123.270.166,15
Estratégia e Gestão da Saúde	FES	4865	Atenção à Rede de Oftalmológica de Média e Alta Complexidade	7.872.585,00
Estratégia e Gestão da Saúde	FES	4866	Apoio a HUPE e PPC/UERJ para a realização de procedimento especializado	165.914.728,88

PROJETO DE LEI ORÇAMENTÁRIA ANUAL 2027

ORCAMENTO MULHER

Programa	UO	Cód. Ação	Ação Orçamentária	Orçamento (R$)
Estratégia e Gestão da Saúde	FES	4899	GRATIFICAÇÃO AGENTES DE SAÚDE -SES	5.248,39
Estratégia e Gestão da Saúde	FES	4908	Realização de procedimentos por prestador via chamamento público	52.483.900,00
Estratégia e Gestão da Saúde	FES	4933	Estruturação de Estabelecimento de Saúde	7.872.585,00
Estratégia e Gestão da Saúde	FES	4934	Apoio às Secretarias Municipais de Saúde para Ações e Serviços de Saúde	253.913.422,26
Estratégia e Gestão da Saúde	FES	4970	Realização de Ações de Prevenção e Vigilância Epidemiológica e Ambiental	32.872.177,58
Estratégia e Gestão da Saúde	FES	4971	Estruturação e Desenvolvimento da Escola de Saúde Pública do Estado do RJ	2.624.195,00
Estratégia e Gestão da Saúde	FES	8106	Apoio à Rede de Atenção Psicossocial do Estado do Rio de Janeiro - RAPS	28.023.253,57
Estratégia e Gestão da Saúde	FES	8322	Fortalecimento da Política de Gestão Estratégica e Participativa	7.872,59
Estratégia e Gestão da Saúde	FES	8323	Organização do Acesso aos Serviços de Saúde pelas Centrais de Regulação	314.903,40
Estratégia e Gestão da Saúde	FES	8324	Apoio aos Consórcios de Saúde	262.419,50
Estratégia e Gestão da Saúde	FES	8325	Melhoria da Gestão do Serviço de Saúde	236.177,55
Estratégia e Gestão da Saúde	FES	8326	Fortalecimento da Capacidade de Governança Regional e Estadual do SUS	215.183,99
Estratégia e Gestão da Saúde	FES	8327	Fomento à Expansão e à Qualificação da Atenção Primária nos Municípios	10.496.780,00
Estratégia e Gestão da Saúde	FES	8328	Operacionalização de Farmácias Estaduais de Medicamento Especializado-RIOFARMES	4.723.551,00
Estratégia e Gestão da Saúde	FES	8331	Operacionalização das UPAs 24h Estaduais	3.154.282,39
Estratégia e Gestão da Saúde	FES	8340	Atendimento a Litígios em Saúde	52.483.900,00
Estratégia e Gestão da Saúde	FES	8341	Assistência Ambulatorial e Hospitalar	173.647.810,62
Estratégia e Gestão da Saúde	FES	8343	Realização de Exames de Imagem para Apoio Diagnóstico e Qualificação do Cuidado	2.624.195,00
Estratégia e Gestão da Saúde	FSERJ	2912	Gestão e Apoio às Unidades de Saúde Conforme Contrato de Gestão	2.132.727.771,83
Gestão Administrativa	FES	2660	Pessoal e Encargos Sociais	456.813.137,16
Meio Ambiente e Sustentabilidade	INEA	2954	Realização de Pesquisa e Controle Ambiental	32.693.878,23
Meio Ambiente e Sustentabilidade	INEA	3979	Cidades Sustentáveis	66.257.976,78
Meio Ambiente e Sustentabilidade	INEA	4675	Proteção dos Sistemas Florestais e da Biodiversidade	16.215.526,51
Meio Ambiente e Sustentabilidade	INEA	5617	Gestão de Risco e Reparação de Acidentes e Catástrofes	336.047.478,58
Meio Ambiente e Sustentabilidade	INEA	5618	Gestão de Resíduos Sólidos e Saneamento Ambiental	7.962.513,54
Meio Ambiente e Sustentabilidade	SEAS	5638	Desenvolvimento Ambiental Sustentável	9.165.263,98
Meio Ambiente e Sustentabilidade	SEAS	5639	Gerenciamento de Recursos Hídricos	7.335.737,16
Meio Ambiente e Sustentabilidade	SEAS	5645	Gestão dos Recursos Naturais	15.933.865,89
Meio Ambiente e Sustentabilidade	UEPSAM	1102	Saneamento Ambiental nos Municípios do Entorno da Baía de Guanabara	114.105.895,17
Política Habitacional e Regulariz. Fundiária	CEHAB-RJ	3526	Produção de Unidades Habitacionais	33.214.675,44
Política Habitacional e Regulariz. Fundiária	CEHAB-RJ	3529	Recuperação de Conjuntos Habitacionais	1.049.678,00
Política Habitacional e Regulariz. Fundiária	CEHAB-RJ	3530	Urbanização de Assentamentos Precários	17.024.162,23
Política Habitacional e Regulariz. Fundiária	ITERJ	1557	Assentamento e Reassentamento de Famílias	5.248,39
Política Habitacional e Regulariz. Fundiária	SEHIS	1847	Planejamento Desenvolvimento e Execução de Obras e de Projetos Habitacionais	29.897.786,91
Res, Red Risco, Resp e Recup Desastres Emerg	FUNESBOM	5781	Implantação e Reforma de Unidade de Saúde do CBMERJ	38.418,74

Programa	UO	Cód. Ação	Ação Orçamentária	Orçamento (R$)
Res, Red Risco, Resp e Recup Desastres Emerg	FUNESBOM	5782	Reequipamento das Unidades de Saúde do CBMERJ	262.419,50
Segurança Alimentar e Nutricional	FES	4539	Alimentação Vigilância Promoção e Organização da Atenção Nutricional	90.534,73
Sist Prisional e Ressocialização Custodiados	FES	2218	Apoio às Unidades de Saúde do Sistema Penitenciário	259.104,62

Eixo Segurança

Programa	UO	Cód. Ação	Ação Orçamentária	Orçamento (R$)
Direitos Humanos e Cidadania	SEMPI	4761	Desenvolvimento Socioeconômico Bem Estar e Direitos Civis	3.997.509,72
Prevenção à Violência e Combate à Criminalida	FUSPRJ	5759	Apoio a Projetos e Atividades da Polícia Civil	6.576.534,98
Prevenção à Violência e Combate à Criminalida	SEPOL	8250	Operacionalização da Polícia Técnico-Científica	25.711.004,50

NOTA EXPLICATIVA

MEDIDAS DE MITIGAÇÃO DO DÉFICIT ORÇAMENTÁRIO

NOTA EXPLICATIVA

Em atenção ao art. 10, parágrafo único, da Lei nº 11.291, de 22 de julho de 2026 (LDO 2027), e à Determinação nº 6 do Acórdão nº 018.191/2026-PLEN do TCE-RJ, este anexo apresenta medidas que poderão contribuir para a mitigação do déficit orçamentário projetado para 2027.

As receitas condicionadas estimadas pela Secretaria de Estado de Fazenda, discriminadas na Nota Técnica SUBTES/SEFAZ-RJ nº 68/2026, são consideradas prováveis fontes de redução do desequilíbrio. Esses valores não integram a receita estimada nem dão suporte à fixação de despesas no PLOA 2027. Sua utilização dependerá do efetivo ingresso dos recursos no exercício, observadas as deduções, vinculações e demais condições legais aplicáveis.

Adicionalmente, o Estado mantém iniciativas de reestruturação das operações de crédito garantidas pela União e busca medidas judiciais de apoio à transição para o PROPAG, conforme a Nota Técnica SUBTES/SEFAZ nº 57/2026 e a Manifestação SEFAZ/SUBAFIN nº 441/2026. Essas iniciativas poderão contribuir para reduzir a pressão sobre os desembolsos com o serviço da dívida em 2027, dependendo da formalização das operações, das condições pactuadas e do alcance das decisões judiciais. A suspensão temporária da execução de contragarantias não implica, por si só, redução definitiva das obrigações.

A realização parcial ou a não concretização desses fatores poderá exigir medidas adicionais de adequação da execução orçamentária e financeira, considerando a evolução das receitas e despesas e a preservação dos serviços públicos essenciais.

RECEITA CONDICIONADA OU FATOR DE MITIGAÇÃO	VALOR PARA 2027 (R$)	CONDIÇÕES E ALCANCE
FR 9.500.100	792.540.000	Dívida ativa de ICMS - Valor líquido das deduções para Municípios e FUNDEB, condicionado à efetiva arrecadação.
FR 9.755.133	362.144.620	Alienação de bens imóveis - Concretização das alienações e ingresso dos recursos, observadas as restrições legais de aplicação.
FR 9.759.152	6.347.608.298	Participações especiais de Tupi/Cernambi - Liberação dos depósitos em 2027, observada a destinação ao FUNSERJ indicada pela SEFAZ.
Subtotal das receitas condicionadas	**7.502.292.918**	**Sujeito às condições e destinações de cada receita.**
Serviço da dívida — estimativa de redução dos desembolsos no cenário condicionado às medidas judiciais	**4.385.710.035**	Cenário condicionado às medidas na ACO nº 3.678/STF e ao tratamento das obrigações abrangidas. Não constitui receita nem redução definitiva do estoque da dívida. Memória de cálculo e alcance nas notas 3 e 4
Total	**11.888.002.953**	

FONTES E NOTAS

1. Receitas: Nota Técnica SUBTES/SEFAZ-RJ nº 68/2026, de 28/09/2026 (SEI nº 142532233), Processo SEI-120001/001596/2026, tabelas IV e V, e planilha de receitas encaminhada pela SEFAZ. Para Tupi/Cernambi, a nota remete à Nota Técnica nº 67/2026 (SEI nº 142542162).

2. Dívida ativa de ICMS: valor bruto de R$ 1.320.900.000,00, deduzidos R$ 330.225.000,00 para Municípios e R$ 198.135.000,00 para o FUNDEB.

3. Dívida: Nota Técnica SUBTES/SEFAZ nº 57/2026 (SEI nº 139743508), de 24/08/2026, e Manifestação SEFAZ/SUBAFIN nº 441/2026 (SEI nº 142464849), de 25/09/2026, ambas do Processo SEI-040009/001456/2026, fundamentam o contexto das medidas. O valor de R$ 4.385.710.035,26 foi apurado pela SEPLAG pela diferença entre a previsão informada pela SEFAZ e as dotações das ações correspondentes no PLOA 2027. Não corresponde a valor expressamente concedido pela decisão judicial.

4. A decisão de 24/09/2026 estabeleceu medidas por 60 dias. A sustentação do cenário de redução dos desembolsos em 2027 depende de medidas com alcance sobre o exercício e da definição do tratamento das obrigações abrangidas. A diferença demonstrada em relação às dotações do PLOA não deve ser computada novamente como redução adicional do déficit na parcela já refletida na proposta. Por essa razão, é apresentada separadamente do subtotal das receitas condicionadas, que não representa disponibilidade de livre aplicação nem cobertura assegurada do déficit.

PLOA 2027

PROJETO DE LEI ORÇAMENTÁRIA ANUAL

VOLUME 1

GOVERNO DO ESTADO
RIO DE JANEIRO